

COMERCIO C. VALENCIANA-JAPÓN

6º destino más importante **en Asia** para la Comunitat Valenciana (4% de la exportación total al continente) y 3º sin Oriente Medio. **10º** proveedor (2% del total)

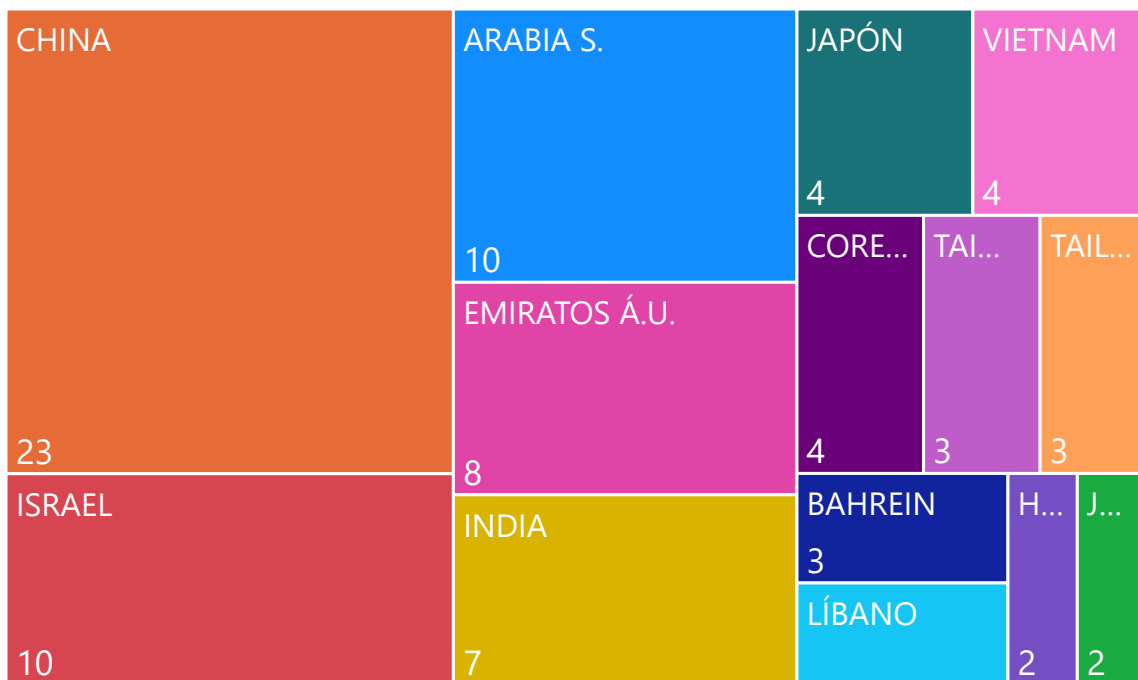
La Comunitat Valenciana es la 7ª **región** española más exportadora, con 4% del total de España

EXPORTACIÓN 2025: 119 millones de € /Tasa de variación= -0,2%

Los productos valencianos más **demandados** son conservas vegetales (13%), junto con productos cerámicos y carnes despojos comestibles, con un 32% del total. Mayor **dinamismo**: los aparatos eléctricos que duplicaron sus exportaciones.

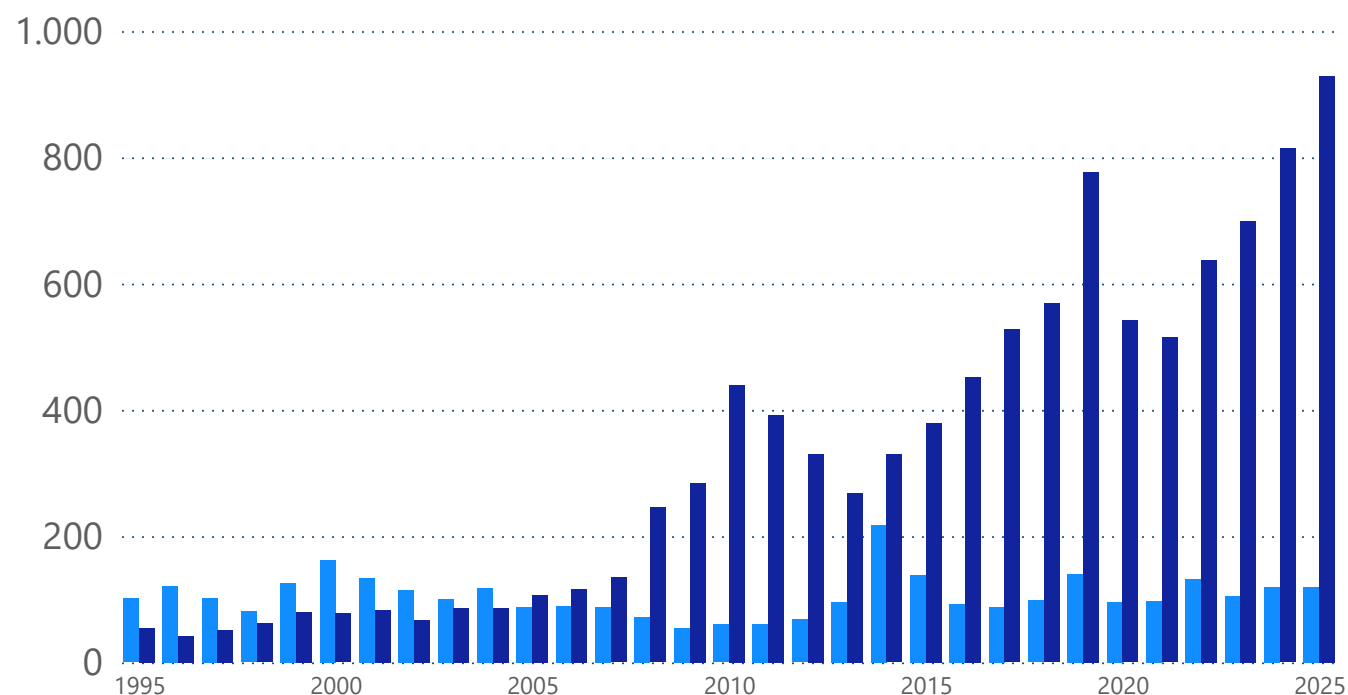
PRINCIPALES DESTINOS EXPORTACIÓN C.VALENCIANA EN ASIA 2025 %/TOTAL

● CHINA ● ISRAEL ● ARABIA S. ● EMIRATO... ● INDIA ● JAPÓN ● VIETNAM ● COREA S... ● TAIWÁN ▶



EVOLUCIÓN COMERCIO EXTERIOR CV- MILL.€

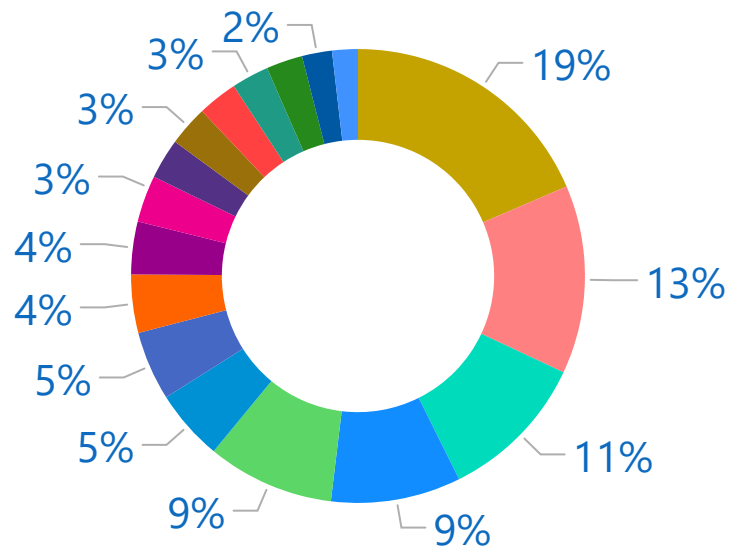
● EXPORT ● IMPORT



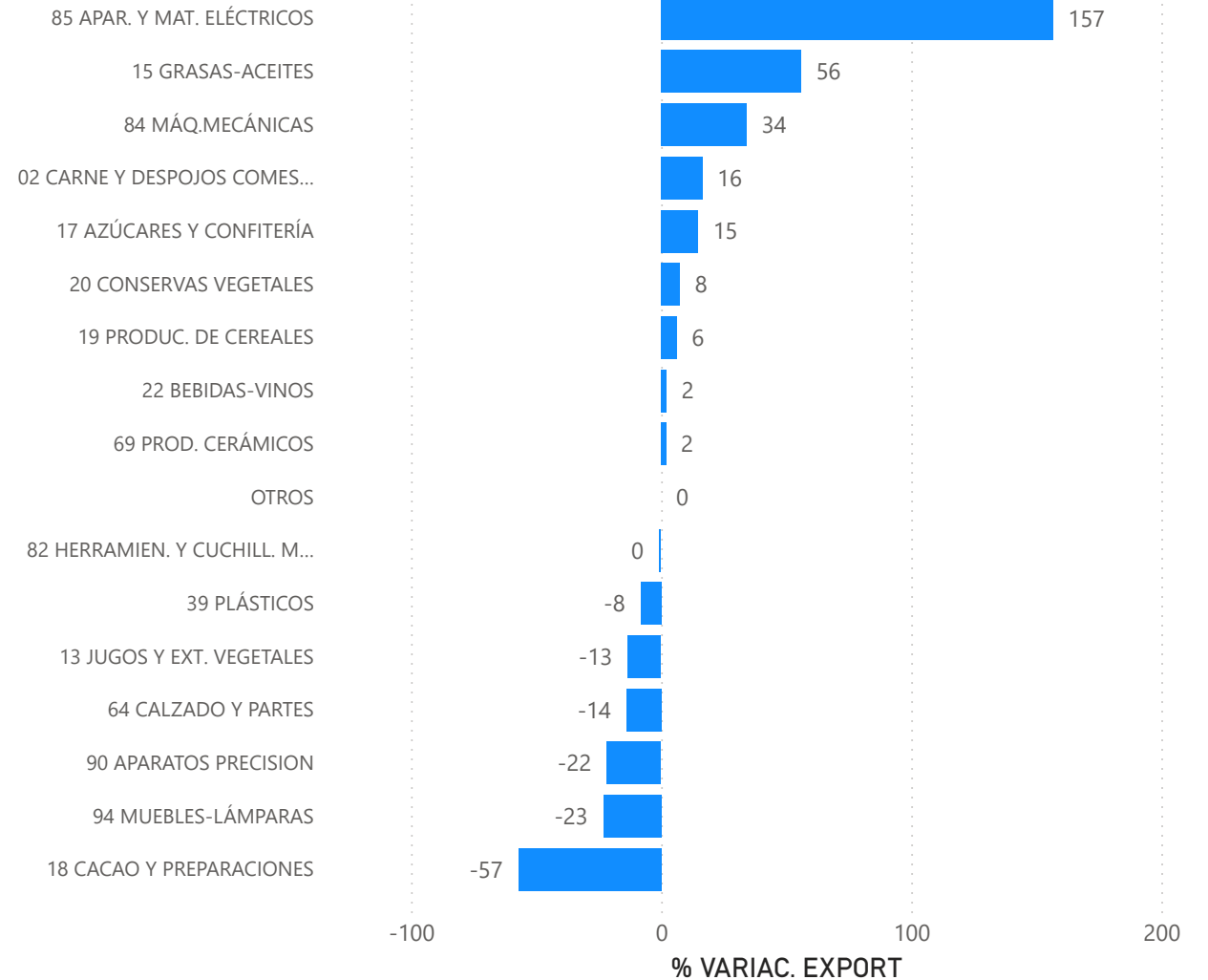
EXPORTACIÓN 2025

EXPORTACIÓN POR PRODUCTO %/T

- OTROS
- 20 CONSERVAS VEGETALES
- 69 PROD. CERÁMICOS
- 02 CARNE Y DESPOJOS COME...
- 22 BEBIDAS-VINOS
- 84 MÁQ.MECÁNICAS
- 19 PRODUC. DE CEREALES
- 15 GRASAS-ACEITES
- 90 APARATOS PRECISION
- 64 CALZADO Y PARTES
- 94 MUEBLES-LÁMPARAS
- 39 PLÁSTICOS
- 18 CACAO Y PREPARACIONES
- 85 APAR. Y MAT. ELÉCTRICOS
- 13 JUGOS Y EXT. VEGETALES
- 17 AZÚCARES Y CONFITERÍA
- 82 HERRAMIEN. Y CUCHILL. M...



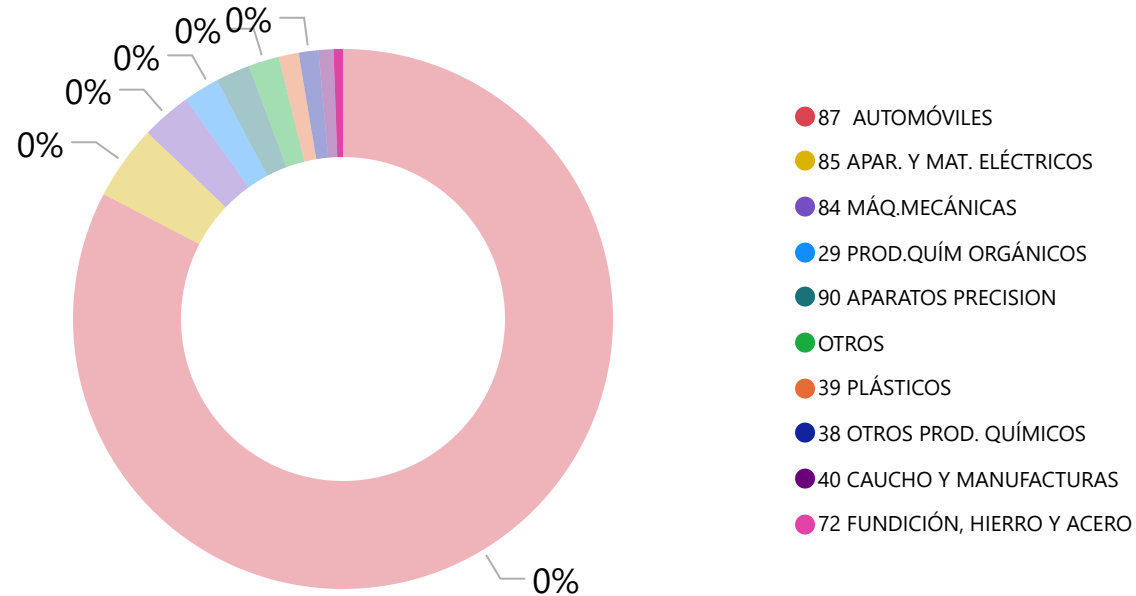
% VARIACIÓN POR PRODUCTO



COMERCIO C. VALENCIANA-JAPÓN

IMPORTACIÓN 2025

IMPORTACIÓN POR PRODUCTO % S/T



% VARIACION POR PRODUCTO

