

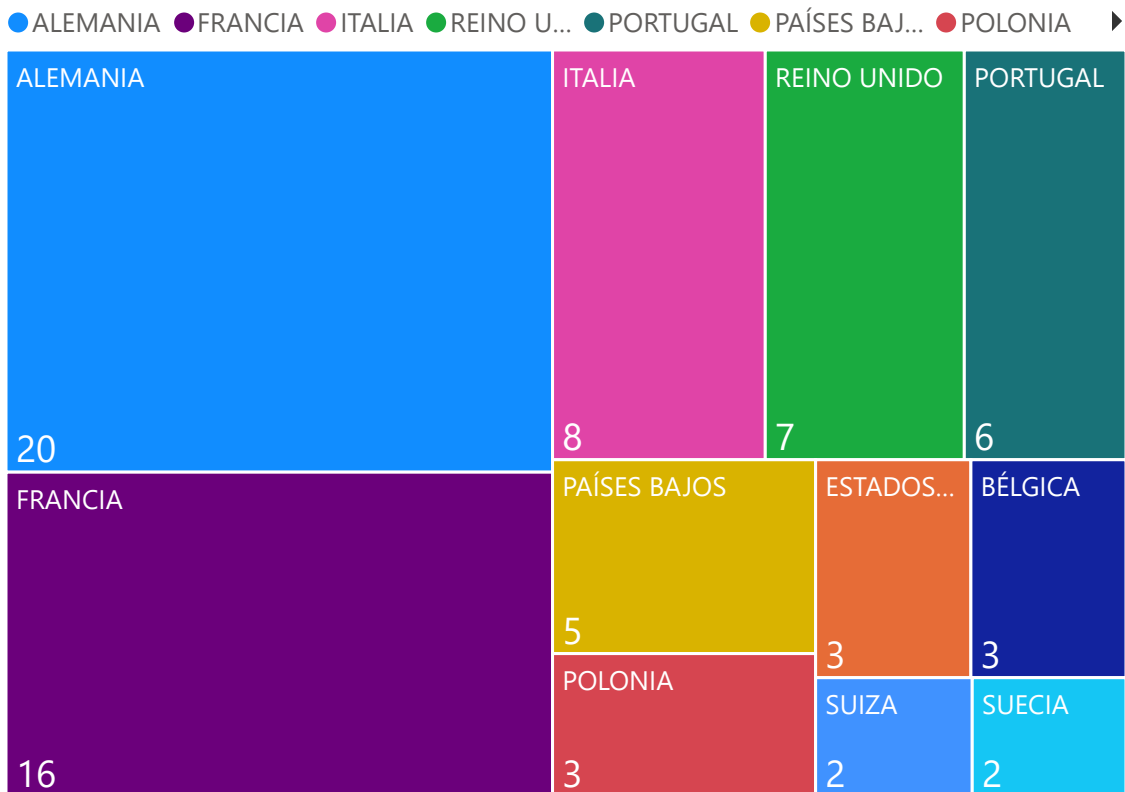
AGROALIMENTARIO DE COMUNITAT VALENCIANA

Las exportaciones agroalimentarias representan el **26%** de La exportación total de la C.Valenciana.
 La Comunitat es la **3ª región** española más exportadora (12% de España).

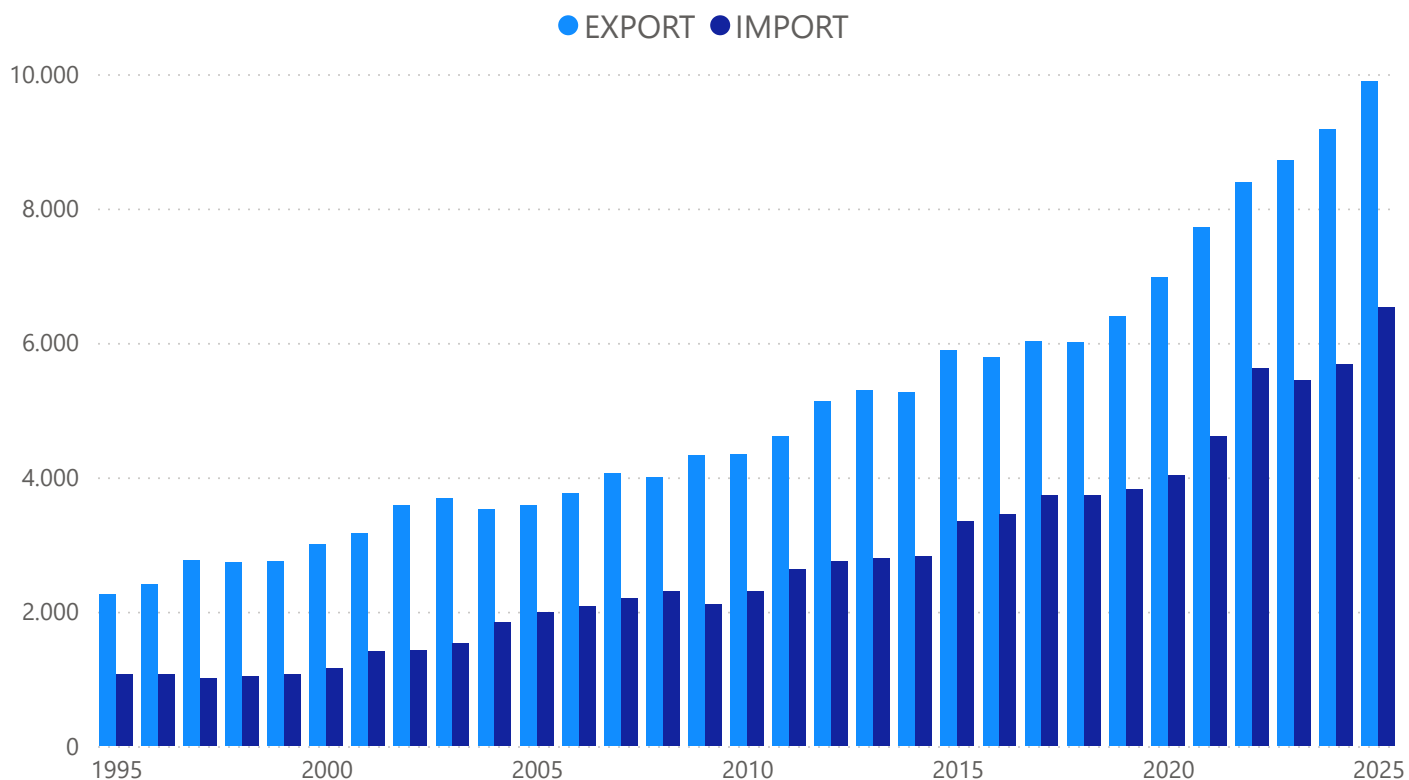
EXPORTACIÓN 2025: 9.891 MILLONES DE EUROS /TASAS DE VARIACIÓN +8%.

Alemania es el primer destino (20%), junto con Francia, e Italia representan un 44% del total exportado. Los **frutos** son los productos más exportados (con un 43% del sector agroalimentarios, primeros en el ranking total con 11% del valor total exportado desde la CV). Junto con verduras y conservas vegetales (63%). El cacao y preparaciones con carne y despojos fueron los más **dinámicos**.

DESTINOS PRINCIPALES % SOBRE TOTAL



EVOLUCIÓN COMERCIO EXTERIOR MILLONES €

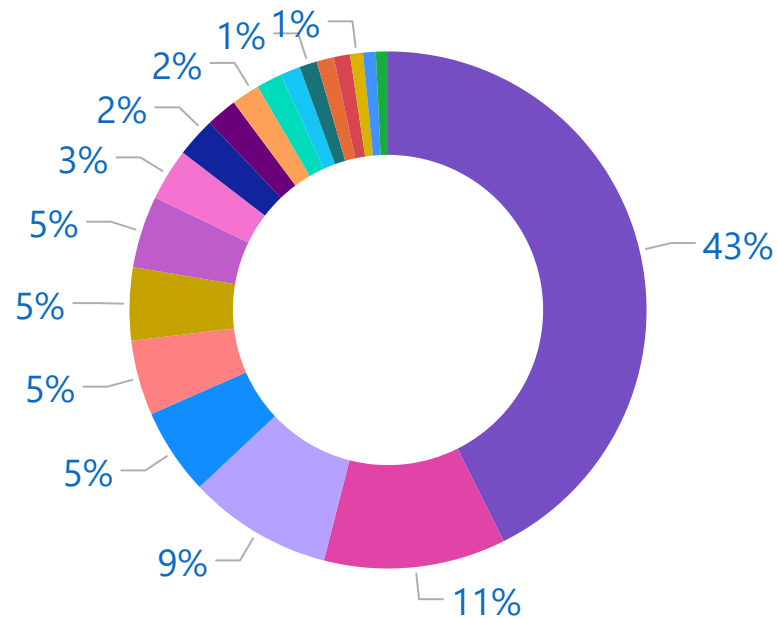


AGROALIMENTARIO DE COMUNITAT VALENCIANA

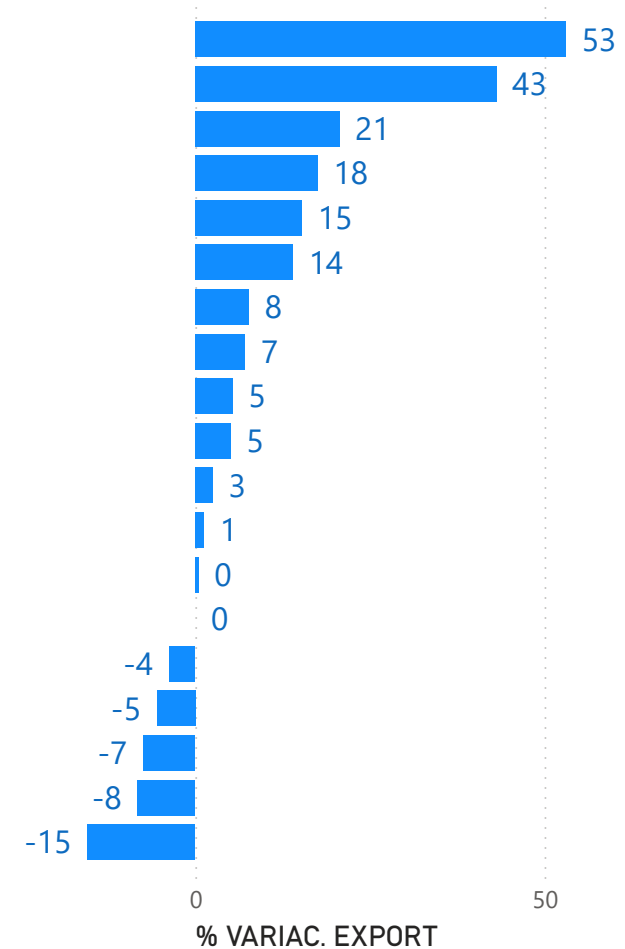
EXPORTACIÓN 2025

EXPORTACIÓN % SOBRE TOTAL POR PRODUCTO

- 08 FRUTAS
- 07 VERDURAS
- 20 CONSERVAS VEGETALES
- 02 CARNE Y DESPOJOS
- 22 BEBIDAS-VINOS
- 21 PREP.ALIMENT.DIVERSAS
- 18 CACAO
- 19 PRODUC. DE CEREALES-PAST...
- 03 PESCADOS, CRUSTÁCEOS
- 06 FLORICULTURA
- 17 AZÚCARES-CONFITERÍA
- OTROS
- 15 GRASAS, ACEITES
- 11 PRODUC. DE LA MOLINERÍA
- 04 LECHE, LÁCTEOS; HUEVOS
- 10 CEREALES
- 09 CAFÉ, TÉ, ESPECIAS
- 16 CONSERVAS CARNE 7PESCA...
- 13 JUGOS Y EXTRAC. VEGETALES



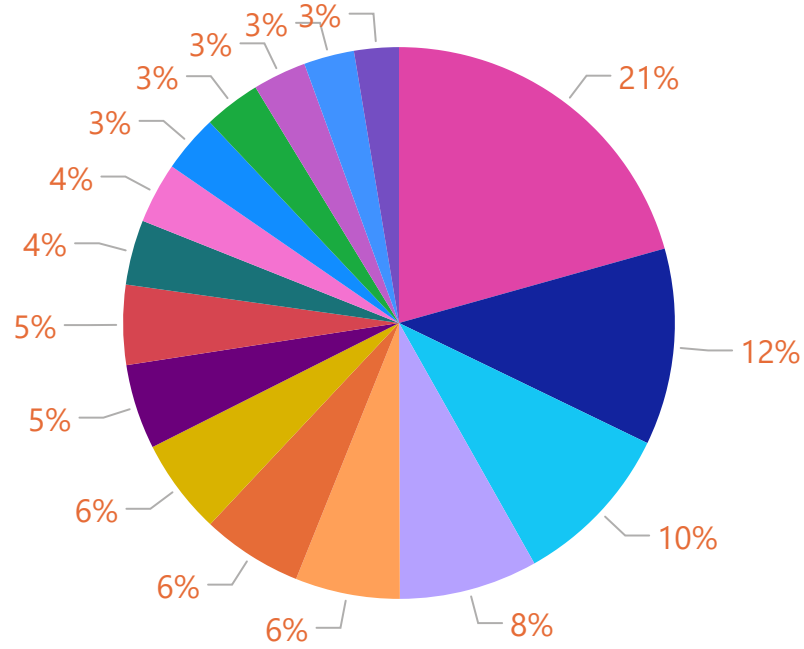
EXPORTACIÓN % TASA VARIACIÓN POR PRODUCTO



- 18 CACAO
- 02 CARNE Y DESPOJOS
- 11 PRODUC. DE LA MOLINERÍA
- 20 CONSERVAS VEGETALES
- 21 PREP.ALIMENT.DIVERSAS
- 09 CAFÉ, TÉ, ESPECIAS
- 16 CONSERVAS CARNE 7PE...
- 08 FRUTAS
- 22 BEBIDAS-VINOS
- 04 LECHE, LÁCTEOS; HUEVOS
- 19 PRODUC. DE CEREALES-...
- 06 FLORICULTURA
- 15 GRASAS, ACEITES
- OTROS
- 03 PESCADOS, CRUSTÁCEOS
- 07 VERDURAS
- 17 AZÚCARES-CONFITERÍA
- 10 CEREALES
- 13 JUGOS Y EXTRAC. VEGET...

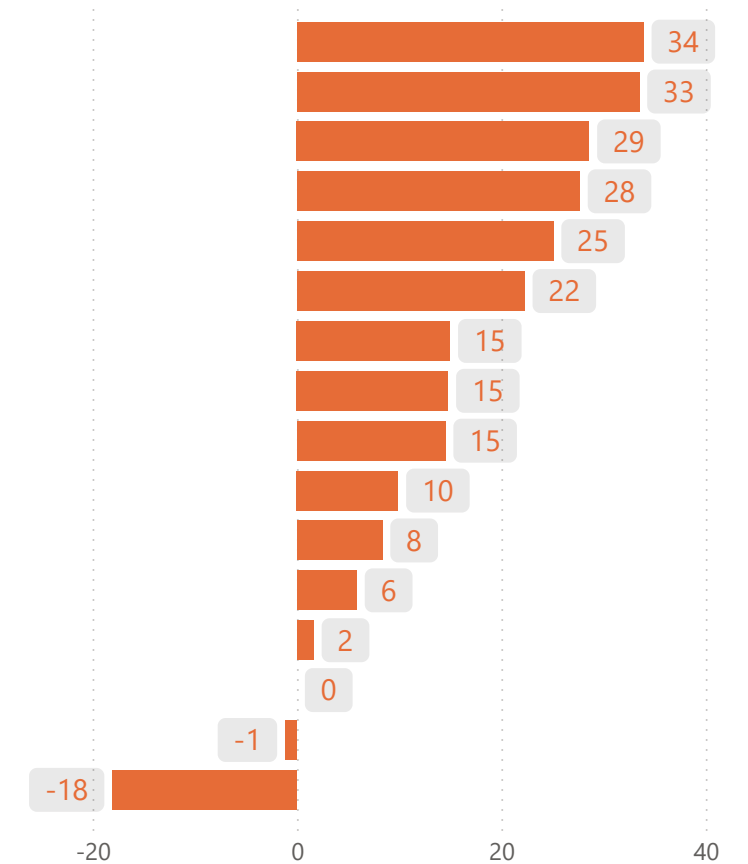
IMPORTACIÓN % SOBRE TOTAL POR PRODUCTO

- 08 FRUTAS
- 03 PESCADOS, CRUSTÁCEOS
- 18 CACAO Y PREPARACIONES
- OTROS
- 20 CONSERVAS VEGETALES
- 04 LECHE, LÁCTEOS; HUEVOS
- 10 CEREALES
- 07 VERDURAS
- 12 SEMILLAS Y PLANTAS INDUST.
- 15 GRASAS, ACEITE ANIMAL O V...
- 22 BEBIDAS TODO TIPO (EXC. ZU...
- 02 CARNE Y DESPOJOS COMESTI...
- 16 CONSERVAS DE CARNE O PES...
- 21 PREPARAC. ALIMENT.DIVERSAS
- 19 PRODUC. DE CEREALES
- 09 CAFÉ, TÉ, YERBA MATE Y ESPE...



IMPORTACIÓN % TASA VARIACIÓN POR PRODUCTO

- 18 CACAO Y PREPARACIONES
- 09 CAFÉ, TÉ, YERBA MATE Y E...
- 08 FRUTAS
- 07 VERDURAS
- 04 LECHE, LÁCTEOS; HUEVOS
- 02 CARNE Y DESPOJOS COM...
- 20 CONSERVAS VEGETALES
- 21 PREPARAC. ALIMENT.DIVE...
- 03 PESCADOS, CRUSTÁCEOS
- 19 PRODUC. DE CEREALES
- 16 CONSERVAS DE CARNE O ...
- 12 SEMILLAS Y PLANTAS IND...
- 22 BEBIDAS TODO TIPO (EXC....
- OTROS
- 15 GRASAS, ACEITE ANIMAL ...
- 10 CEREALES



AGROALIMENTARIO DE COMUNITAT VALENCIANA

Datos del sector :

LA INDUSTRIA DE ALIMENTACIÓN, BEBIDAS Y TABACO DE CV GENERA UN VALOR DE 12.925 MILLONES € QUE EQUIVALE A 22% DEL TOTAL DE LA INDUSTRIA CV (IVE 2024)

EN LA COMUNITAT VALENCIANA SE LOCALIZAN UN 8% DE LAS EMPRESAS ACTIVAS FABRICANTES DEL SECTOR DE ALIMENTACIÓN, BEBIDAS Y TABACO DE ESPAÑA (2.207 ESTABLECIMIENTOS FRENTE A 27.344 ANIVEL NACIONAL (DIRCE 2025)

LA COMUNITAT AGRUPA UN 20% DE LAS EMPRESAS EXPORTADORAS ESPAÑOLAS DE ALIMENTACIÓN Y BEBIDAS (CON 3.634 EMPRESAS EXPORTADORAS EN CV FRENTE A 18.588 EN ESPAÑA, ICEX 2025)

