

COMERCIO C. VALENCIANA-CHINA

1º destino más importante **en Asia** para la Comunitat Valenciana (23% de la exportación total al continente), **12º mundial y 5º no UE** . **1º** proveedor (17% del total)

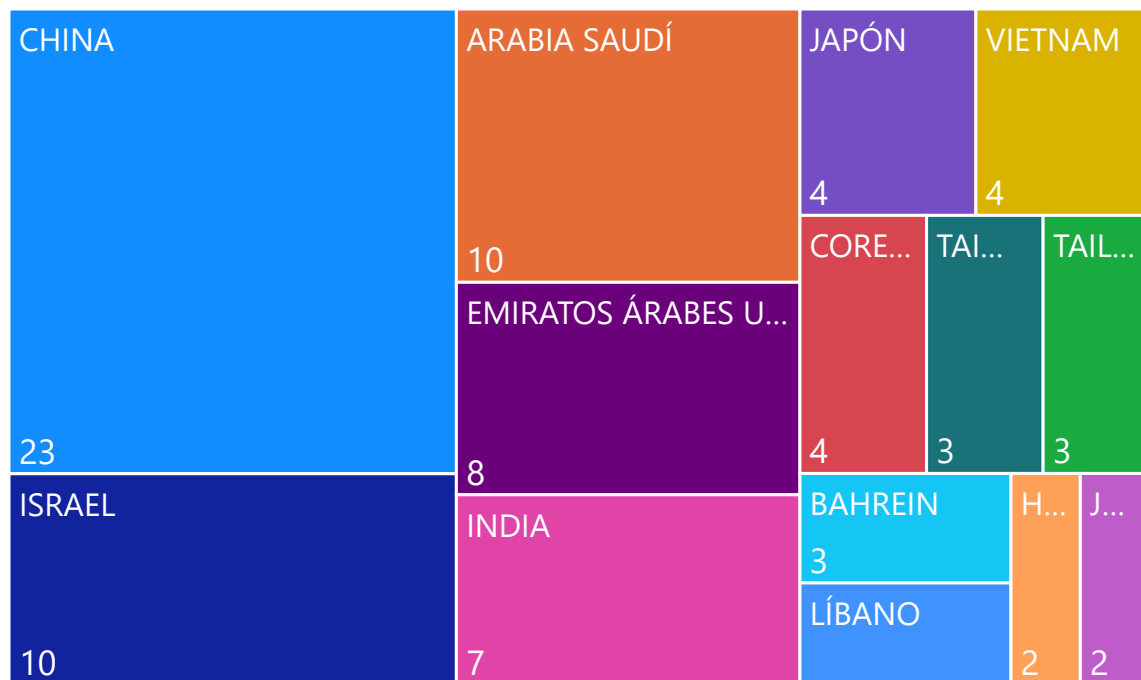
La Comunitat Valenciana es la 4ª **región** española más exportadora, con 9% del total de España

EXPORTACIÓN 2025: 684 millones de € /Tasa de variación= **+39%**

Los productos valencianos más **demandados** son el cobre y manufacturas (36%), junto con maquinaria eléctrica, calzado y confección de punto, representan un 55% del total. Mayor **dinamismo**: carne-despojos y confección de punto, que duplicaron sus exportaciones (excluidos combustibles y aeronaves).

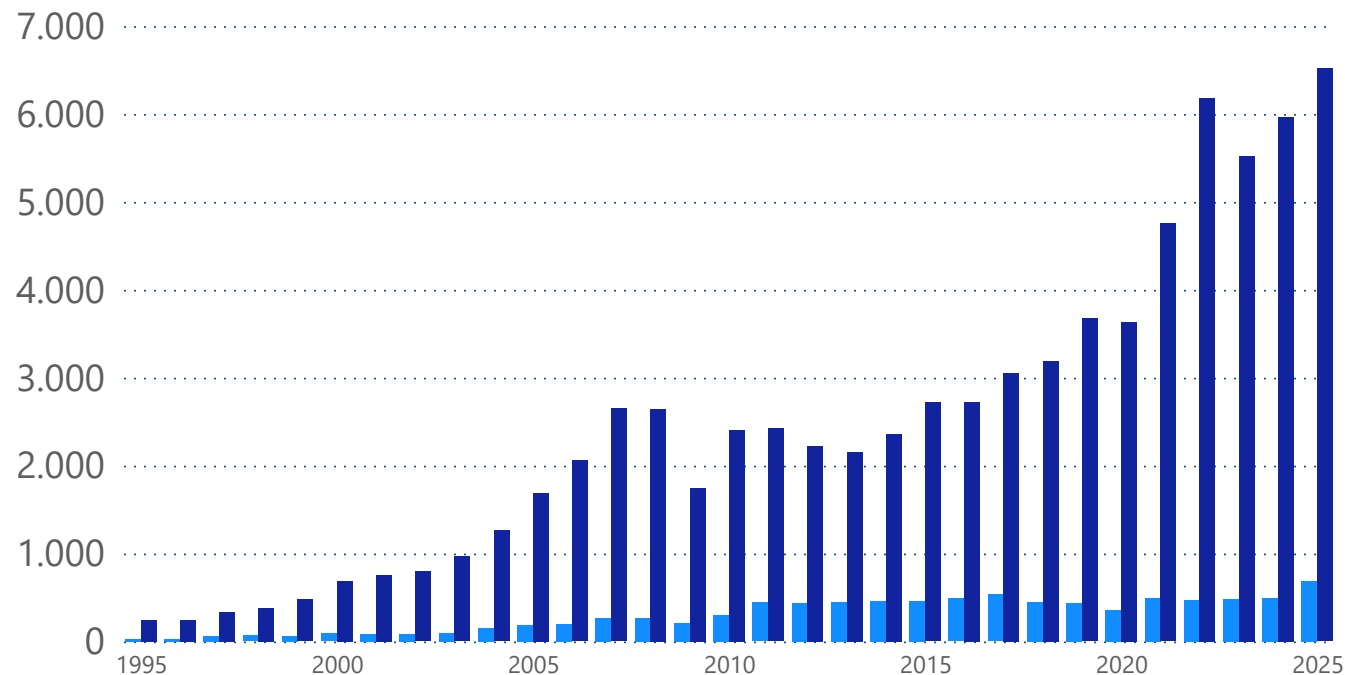
PRINCIPALES DESTINOS EXPORTACIÓN C.VALENCIANA A ASIA %/TOTAL

● CHINA ● ISRAEL ● ARABIA SAUDÍ ● EMIRATOS Á... ● INDIA ● JAPÓN ● VIETNAM ● COREA DEL ... ▶



EVOLUCIÓN COMERCIO EXTERIOR CV-CHINA MILL.€

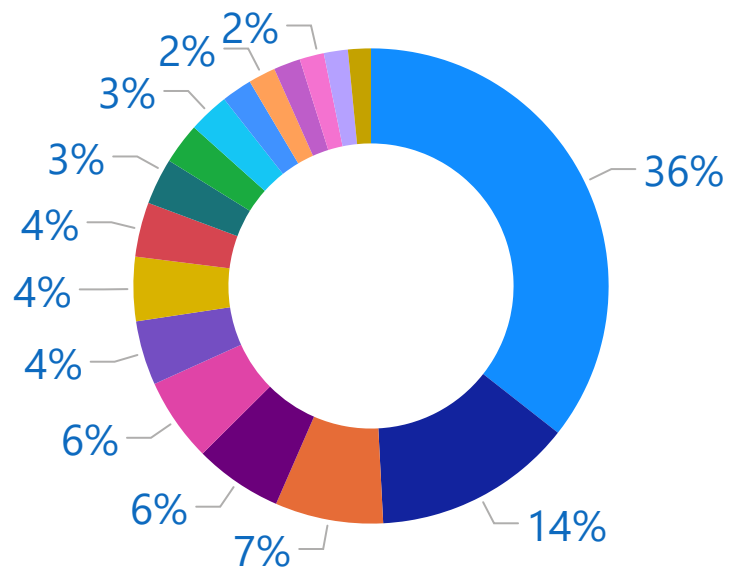
● EXPORT ● IMPORT



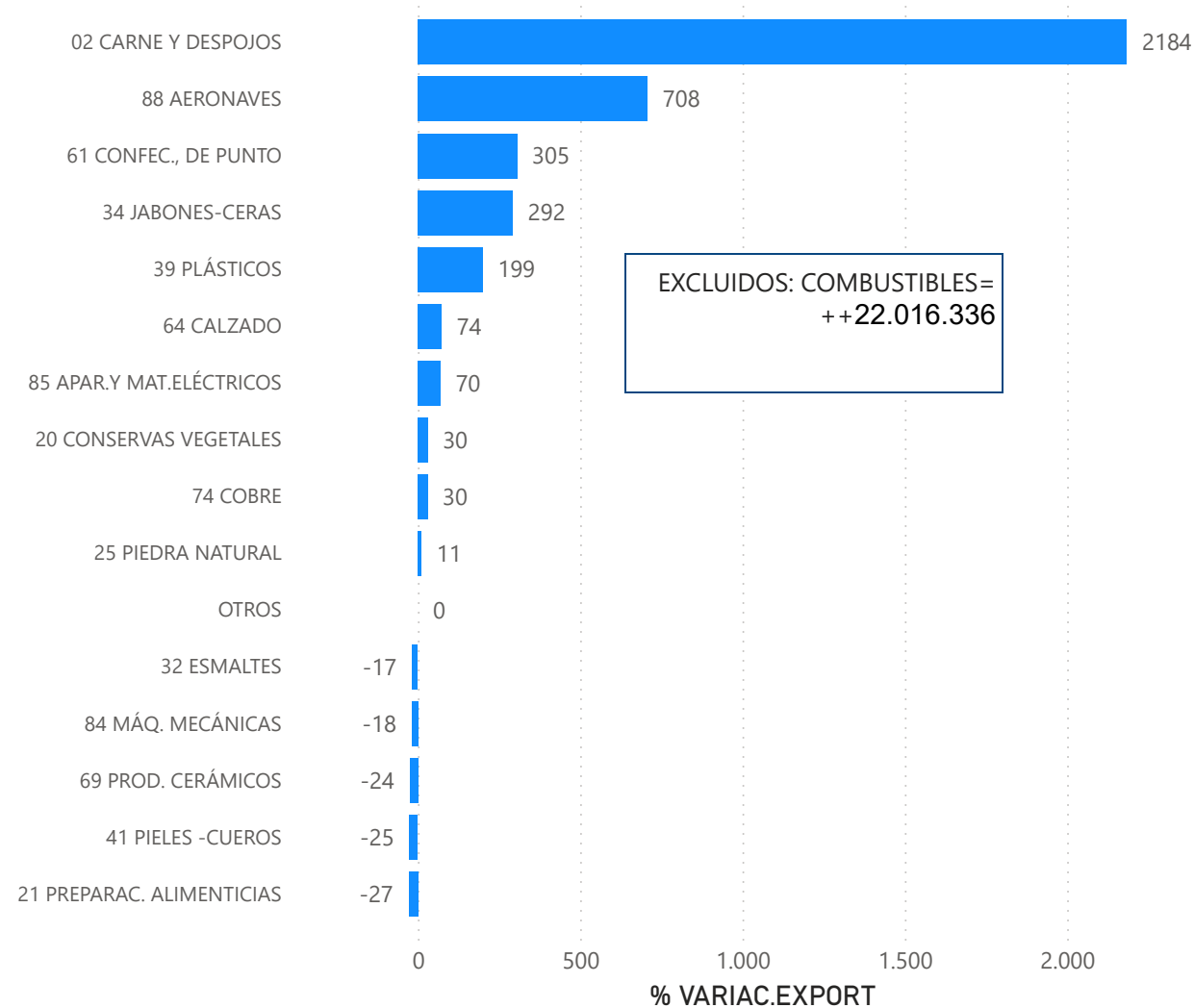
EXPORTACIÓN 2025

EXPORTACIÓN POR PRODUCTO %/T

- 74 COBRE
- OTROS
- 85 APAR.Y MAT.ELÉCTRICOS
- 64 CALZADO
- 61 CONFEC., DE PUNTO
- 20 CONSERVAS VEGETALES
- 39 PLÁSTICOS
- 27 COMBUSTIBLES
- 84 MÁQ. MECÁNICAS
- 88 AERONAVES
- 02 CARNE Y DESPOJOS
- 69 PROD. CERÁMICOS
- 21 PREPARAC. ALIMENTICIAS
- 25 PIEDRA NATURAL
- 41 PIELES -CUEROS
- 34 JABONES-CERAS
- 32 ESMALTES



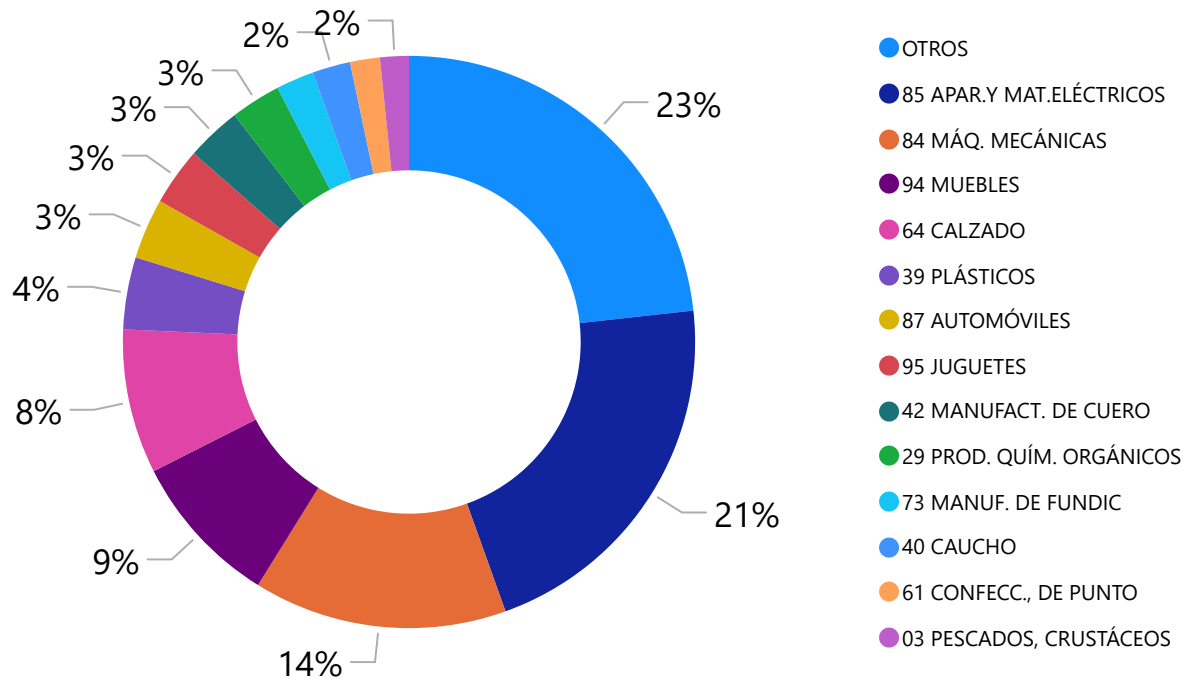
% VARIACIÓN POR PRODUCTO



COMERCIO C. VALENCIANA-CHINA

IMPORTACIÓN 2025

IMPORTACIÓN POR PRODUCTO % S/T



% VARIACION POR PRODUCTO

