

ÁFRICA SUBSAHARIANA

EXPORTACIÓN 2025: 818 millones de €/ Tasa de variación 25/24= +7%

La CV es la **2ª** región española más exportadora con un **8%** del total de España.

Las exportaciones a **ÁFRICA SUBSAHARIANA** representan un 2% del total mundial y un 32% del total exportado por la Comunitat Valenciana a África.

Principales **destinos** por valor exportado= **Sudáfrica, Costa de Marfil, Senegal, Ghana y Nigeria** con un **64%** del total. Mayor **dinamismo** = **Angola, Guinea y Senegal con tasas mayores a +37%**.

Principales **productos:** Los productos cerámicos (19%), junto con bebidas-vinos y máquinas mecánicas representan un 42% del total. Mayor **dinamismo**= artículos de perfumería y carne y despojos comestibles.



GENERALITAT
VALENCIANA

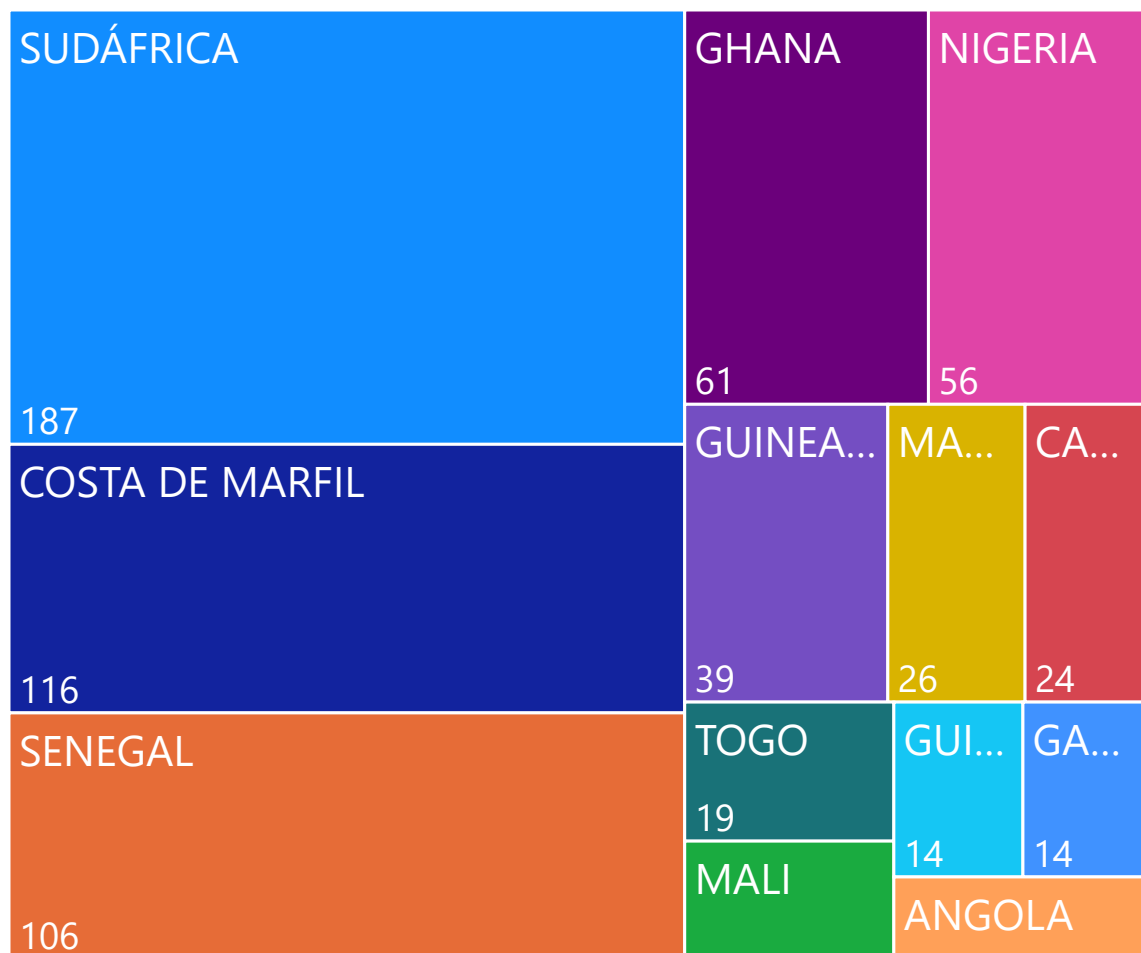
IVACE+i

C. VALENCIANA-ÁFRICA SUBSAHARIANA

2025

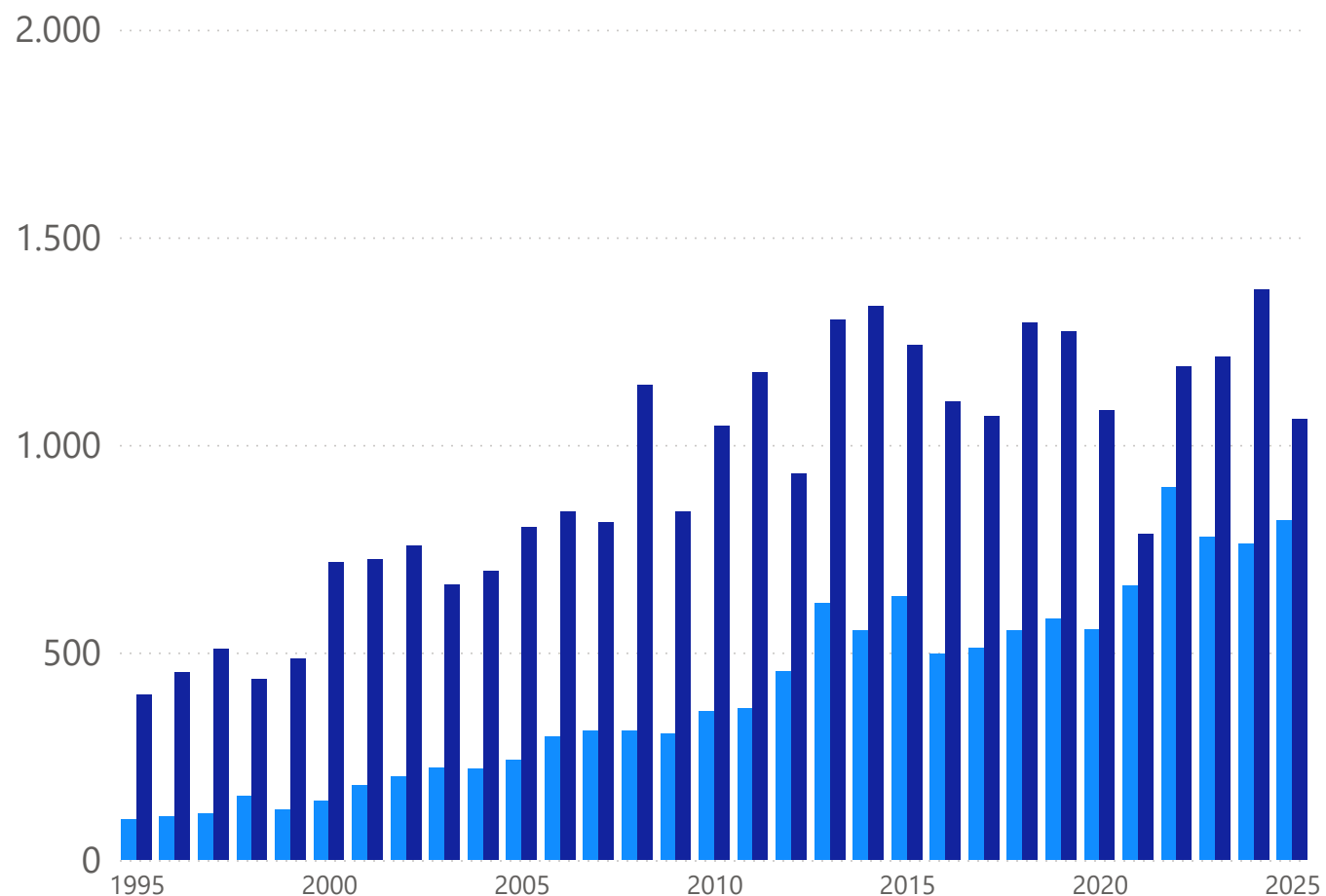
% SOBRE EXPORTACIÓN CV A Á.SUBSAHARIANA

● SUDÁFRICA
 ● COSTA D...
 ● SENEGAL
 ● GHANA
 ● NIGERIA
 ● GUINEA E...
 ● MAURITA...
 ▶



EVOLUCIÓN COMERCIO EXTERIOR M.I.L.L.€

● EXPORT
 ● IMPORT

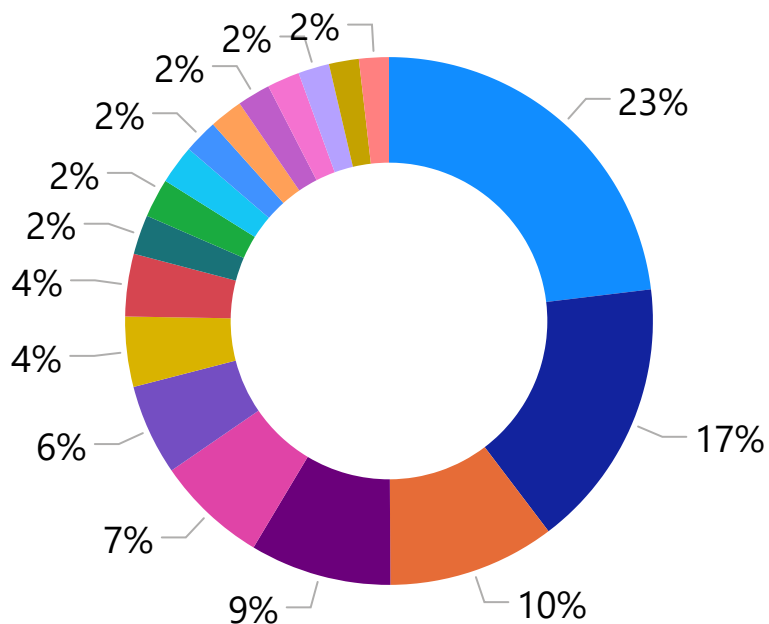


C. VALENCIANA-ÁFRICA SUBSAHARIANA

EXPORTACIÓN 2025

EXPORTACIÓN POR PRODUCTO % S/T

- 69 PROD.CERÁMICOS
- 22 BEBIDAS-VINOS
- 84 MÁQ.MECÁNICAS
- 27 COMBUSTIBLES
- 33 PERFUMER.
- 87 AUTOMÓVILES
- 85 APAR.Y MAT.ELÉCTRICOS
- 38 OTROS PROD. QUÍMICOS
- 40 CAUCHO Y
- 39 PLÁSTICOS
- 90 APARATOS PRECISION
- 20 CONSERVAS VEGETALES
- 94 MUEBLES-LÁMPARAS
- 6TEXTIL-HOGAR
- 02 CARNE Y DESPOJOS COM...
- 25 PIEDRAS NATURALES
- 73 MANUF. DE FUNDICION
- 32 ESMALTES



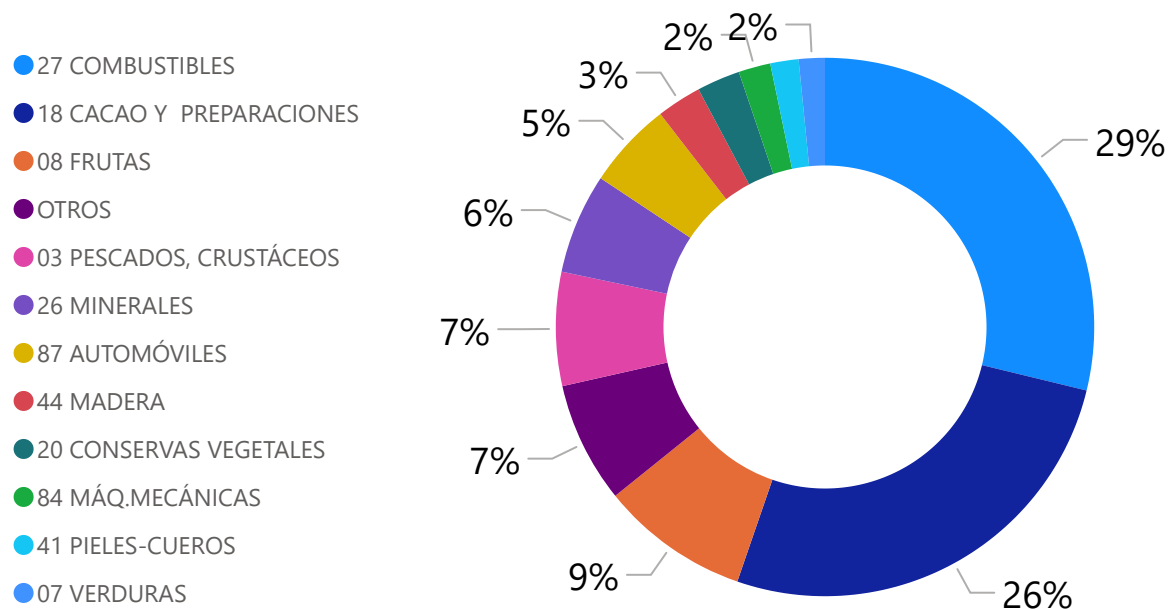
% TASA VARIACIÓN EXPORTACIÓN POR PRODUCTO



C. VALENCIANA-ÁFRICA SUBSAHARIANA

IMPORTACIÓN 2025

IMPORTACIÓN POR PRODUCTO % S/T



% TASA VARIACIÓN IMPORT POR PRODUCTO

