

TEXTIL DE COMUNITAT VALENCIANA

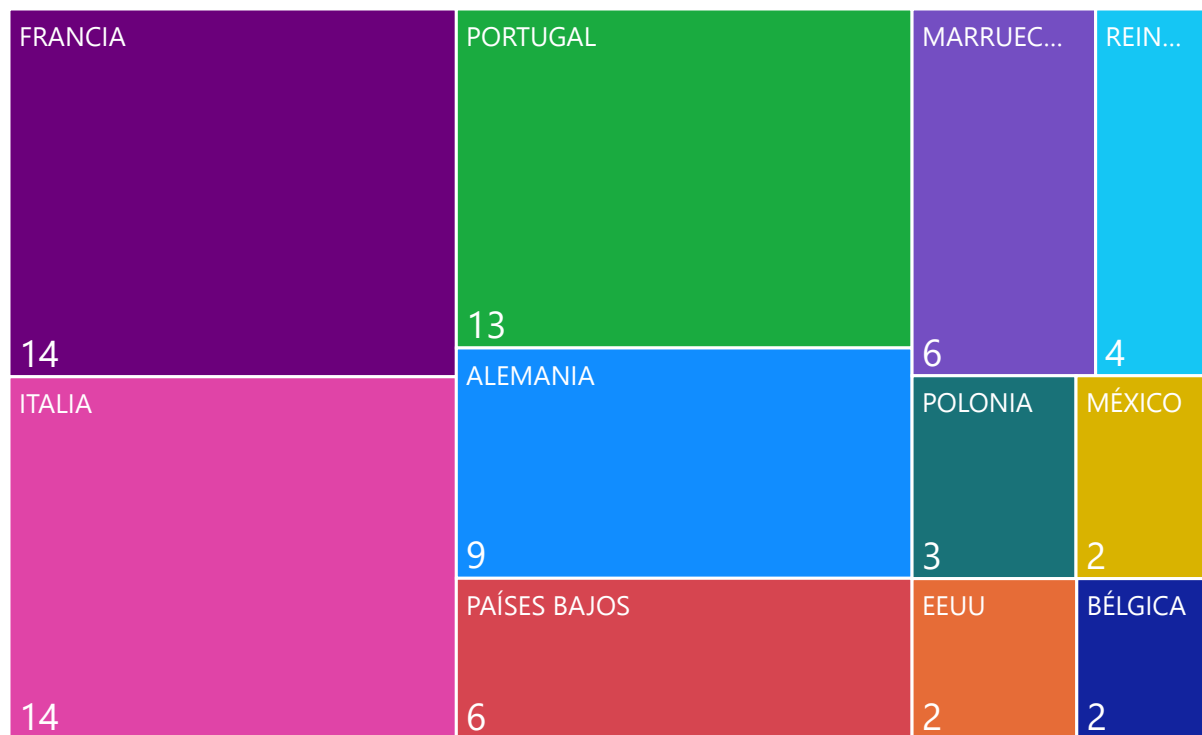
El sector **textil y confección** (capítulos 50-63) representa un 3% del total exportado por la CV. La Comunitat es la **4ª región** española más exportadora de textil con 6% del total de España. Es la 2ª región más exportadora en **textil hogar** (capítulo 63) con un **22% de España**).

EXPORTACIÓN 2023: 1.059 millones de euros /Tasa de variación 2023/2022= -2,7%

Francia e Italia son los primeros destinos de textiles CV (con 14%, respectivamente, del total exportado), junto con Portugal representan el 41% del total. **Los textiles para el hogar** (63) son los productos más demandados (18% del total). La seda el capítulo más **dinámico**.

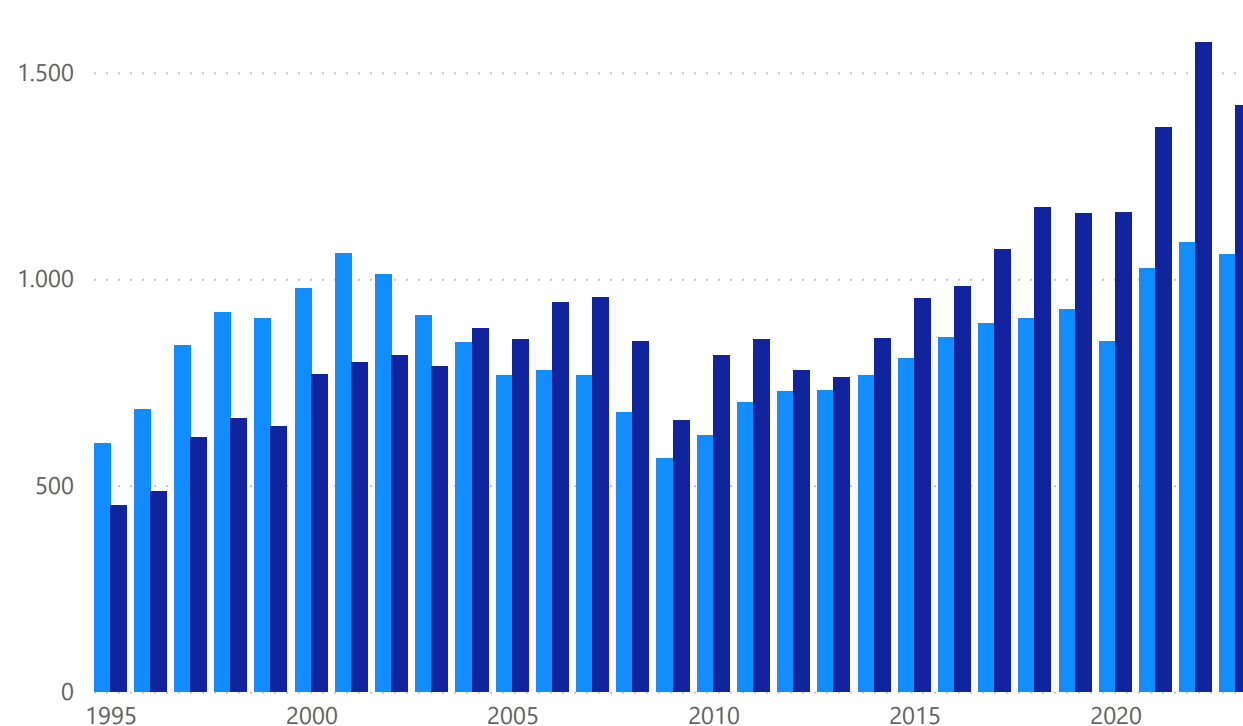
DESTINOS PRINCIPALES % SOBRE TOTAL

● ALEMA... ● BÉLGICA ● EEUU ● FRANCIA ● ITALIA ● MARR... ● MÉXICO ● PAÍSES ... ▶



EVOLUCIÓN COMERCIO EXTERIOR MILLONES €

● EXPORT ● IMPORT

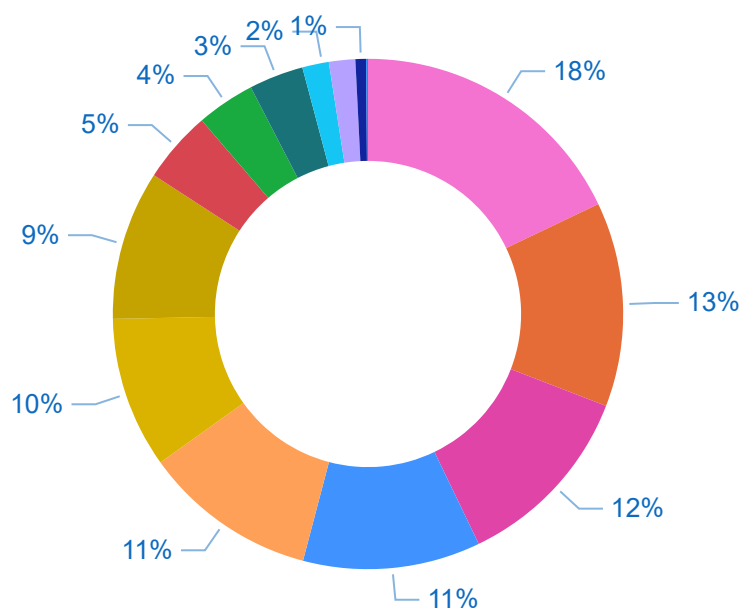


TEXTIL DE COMUNITAT VALENCIANA

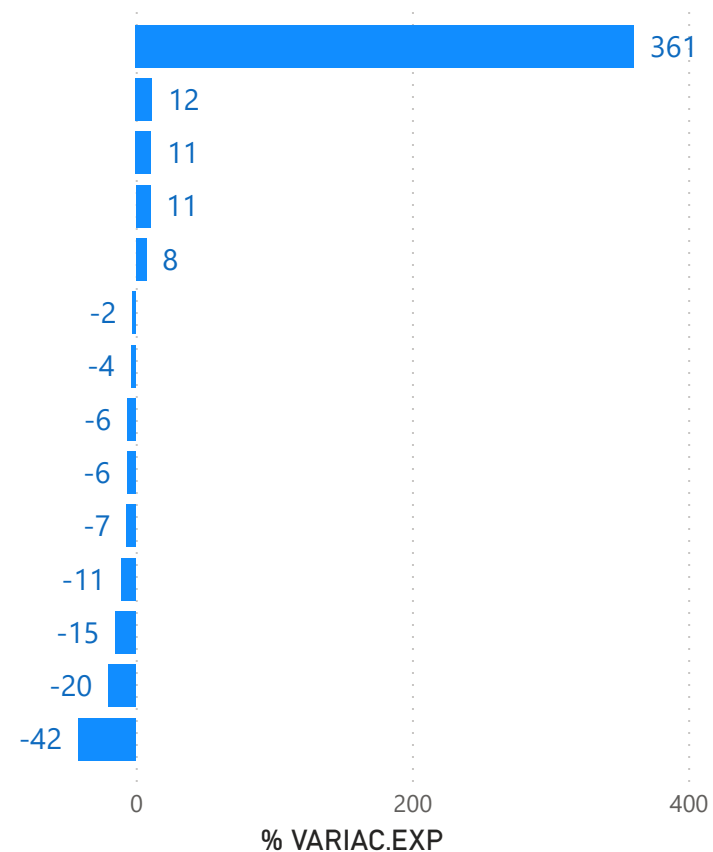
EXPORTACIÓN 2023

EXPORTACIÓN % SOBRE TOTAL POR PRODUCTO

- 63 TEXTIL-HOGAR
- 52 ALGODÓN
- 54 FILAMENTOS SINTÉTICOS
- 61 CONFEC. DE PUNTO
- 62 CONFEC. NO DE PUNTO
- 56 FIELTRO, TELA S/ TEJER
- 55 FIBRAS SINT.
- 57 ALFOMBRAS
- 59 TEJIDOS TÉCNICOS
- 58 TERCIOPELO/TAPICERÍA
- 60 TEJIDOS DE PTO
- 53 OTRAS FIBRAS TEXT. VE...
- 51 LANA Y PELO FINO
- 50 SEDA



EXPORTACIÓN % TASA VARIACIÓN POR PRODUCTO

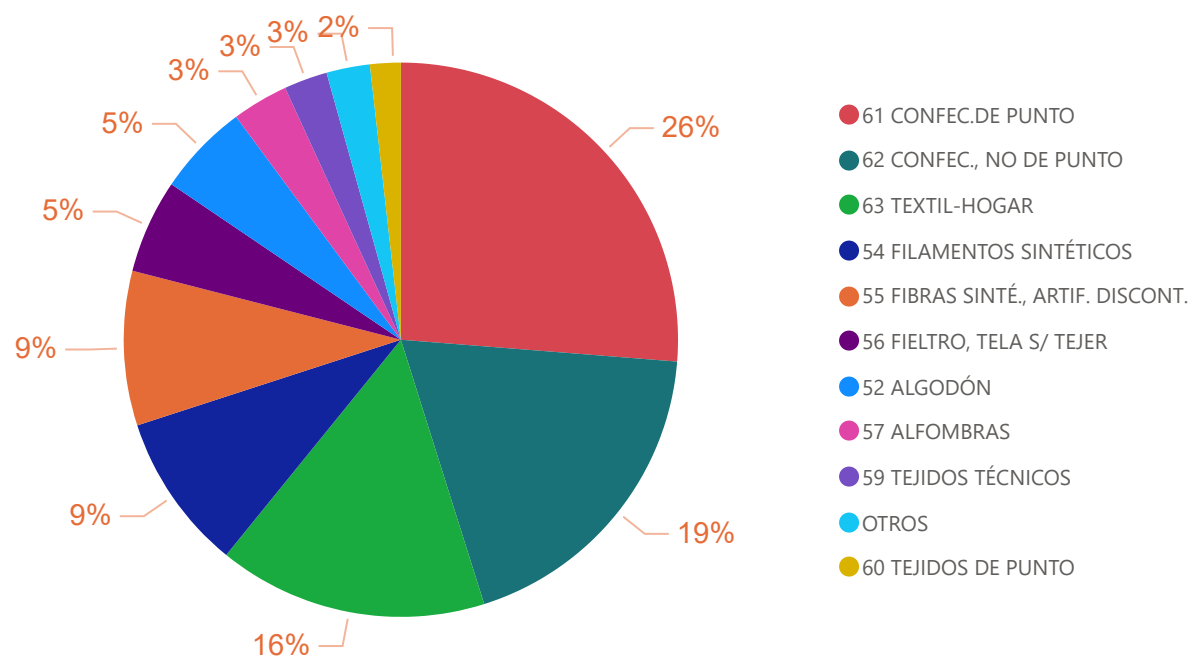


- 50 SEDA
- 62 CONFEC. NO DE PUNTO
- 61 CONFEC. DE PUNTO
- 54 FILAMENTOS SINTÉTICOS
- 57 ALFOMBRAS
- 60 TEJIDOS DE PTO
- 53 OTRAS FIBRAS TEXT. VEG...
- 63 TEXTIL-HOGAR
- 52 ALGODÓN
- 58 TERCIOPELO/TAPICERÍA
- 55 FIBRAS SINT.
- 56 FIELTRO, TELA S/ TEJER
- 59 TEJIDOS TÉCNICOS
- 51 LANA Y PELO FINO

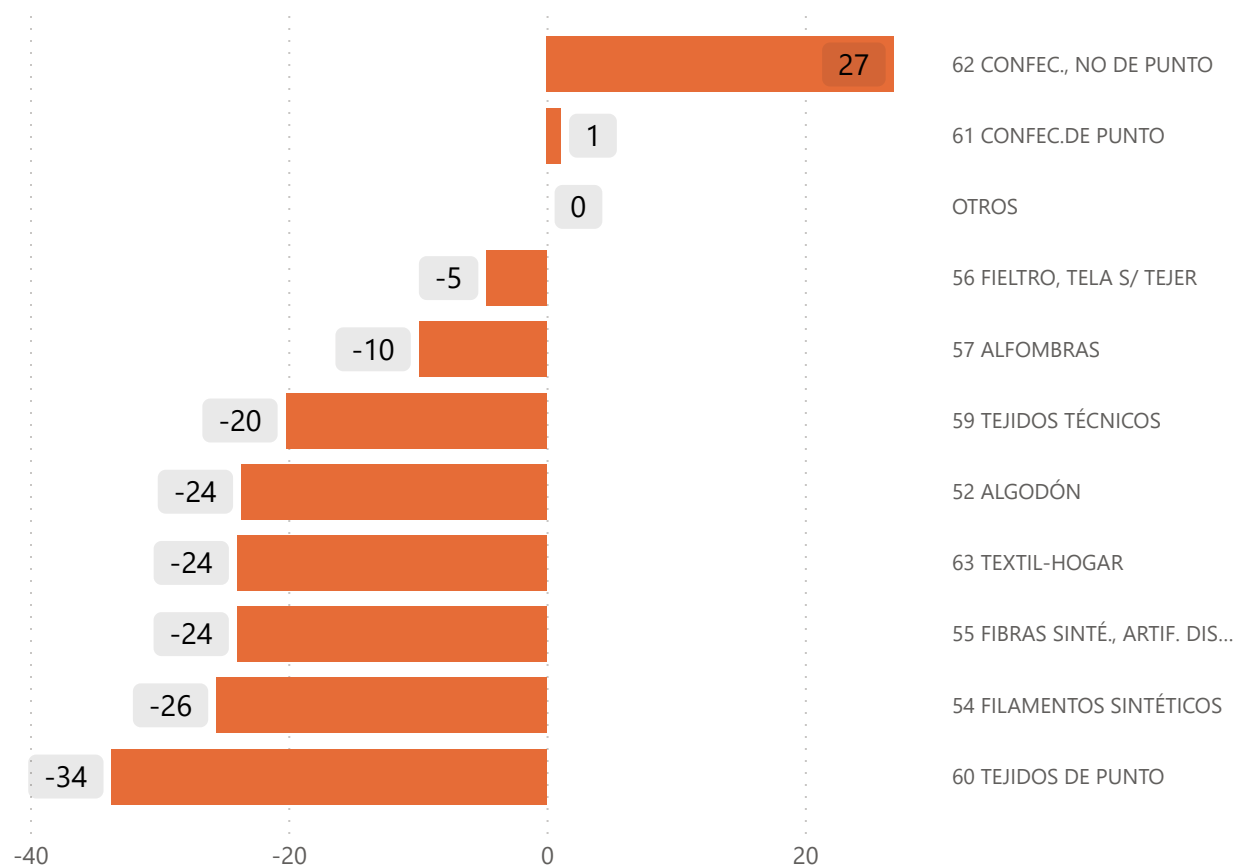
TEXTIL DE COMUNITAT VALENCIANA

IMPORTACIÓ 2023

IMPORTACIÓ % S/TOTAL POR PRODUCTO



IMPORTACIÓ TASA VARIACIÓ POR PRODUCTO



TEXTIL DE COMUNITAT VALENCIANA

Datos del sector :

LA INDUSTRIA DEL TEXTIL DE CV GENERA UNA PRODUCCIÓN VALORADA EN 1.839 MILLONES € QUE EQUIVALE AL 3% DEL TOTAL DE LA INDUSTRIA DE LA CV (IVE 2022).

EN LA COMUNITAT VALENCIANA SE LOCALIZAN UN 16% DE LAS EMPRESAS ACTIVAS FABRICANTES DE LA INDUSTRIA TEXTIL Y CONFECCIÓN ESPAÑOLA, CON 2.197 ESTABLECIMIENTOS EN CV FRENTE A 14.016 A NIVEL NACIONAL (DIRCE 2023).

LA COMUNITAT AGRUPA UN 15% DE LAS EMPRESAS EXPORTADORAS ESPAÑOLAS DE TEXTIL Y CONFECCIÓN (CON 3.249 EMPRESAS EXPORTADORAS EN CV, FRENTE A 21.605 EN ESPAÑA). PARA LOS ARTICULOS TEXTILES PARA EL HOGAR, EN PARTICULAR, ESE PORCENTAJE SE ELEVA AL 21% (CON 1.223 EMPRESAS EN CV RESPECTO A 5.719 EMPRESAS EN ESPAÑA, ICEX 2023).

