

# SECTOR QUÍMICO DE COMUNITAT VALENCIANA

El sector químico representa un **14%** del total exportado por la CV.  
La CV es la **3ª** región española más exportadora con un 8 % del total de España

**EXPORTACIÓN 2022**= 5.527 millones de euros /Tasa de variación 2022/2021= **+23%**

Francia es el primer destino con un 14% del valor exportado. Destacan los **plásticos** como el 7º grupo de productos CV más exportados (31% de la exportación del sector). Los más **dinámicos** fueron los abonos.

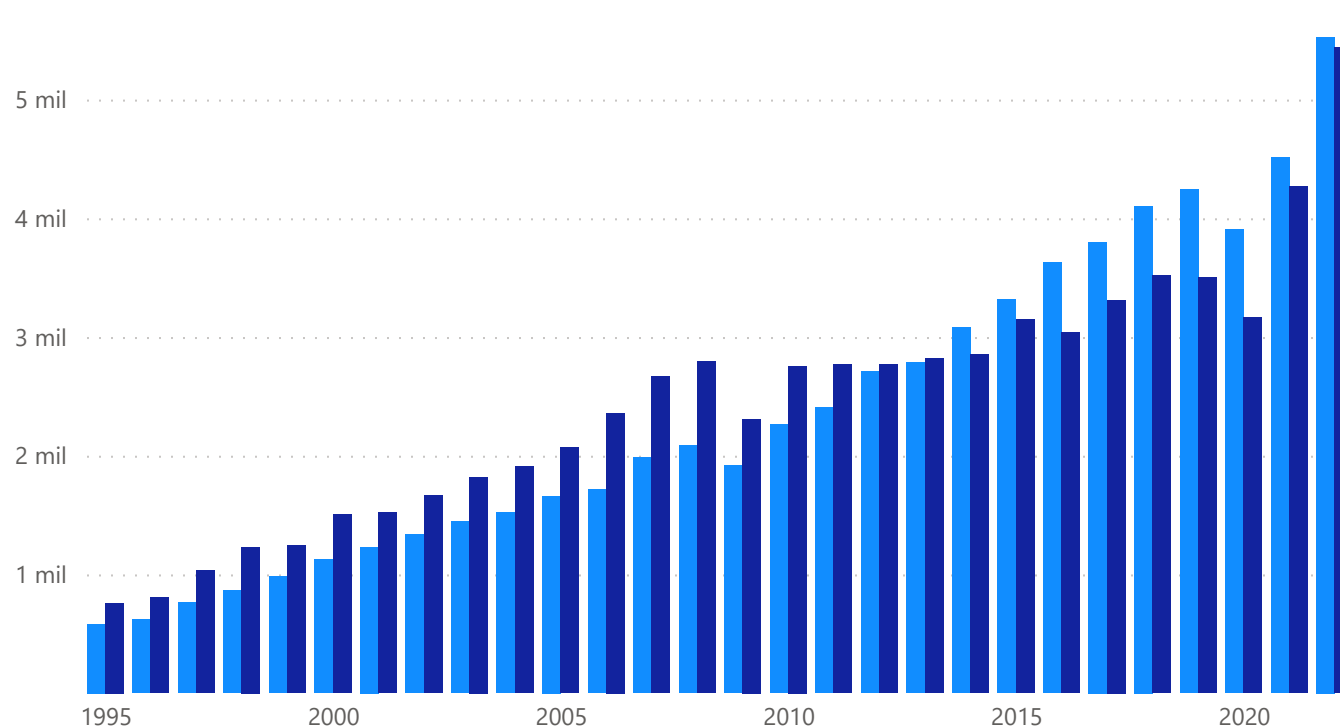
## DESTINOS PRINCIPALES % SOBRE TOTAL

● FRANCIA ● ITALIA ● PORTUGAL ● PAISES B... ● ALEMA... ● MARRUE... ● ESTADOS ... ▶



## EVOLUCIÓN COMERCIO EXTERIOR MILLONES €

● EXPORT ● IMPORT

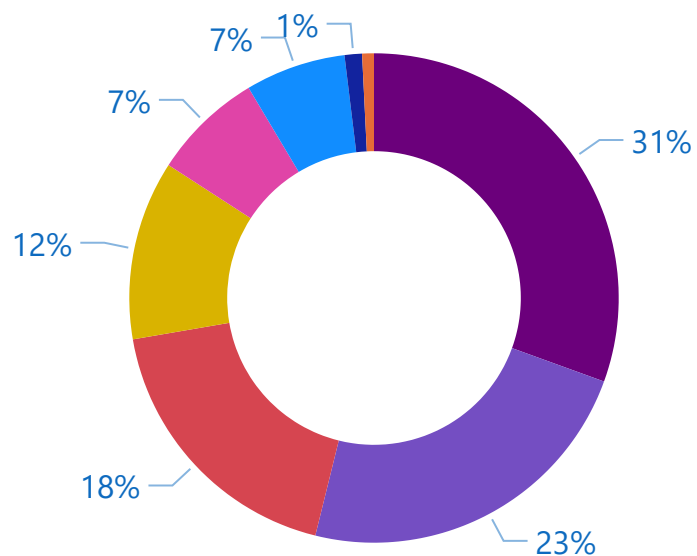




# SECTOR QUÍMICO DE COMUNITAT VALENCIANA

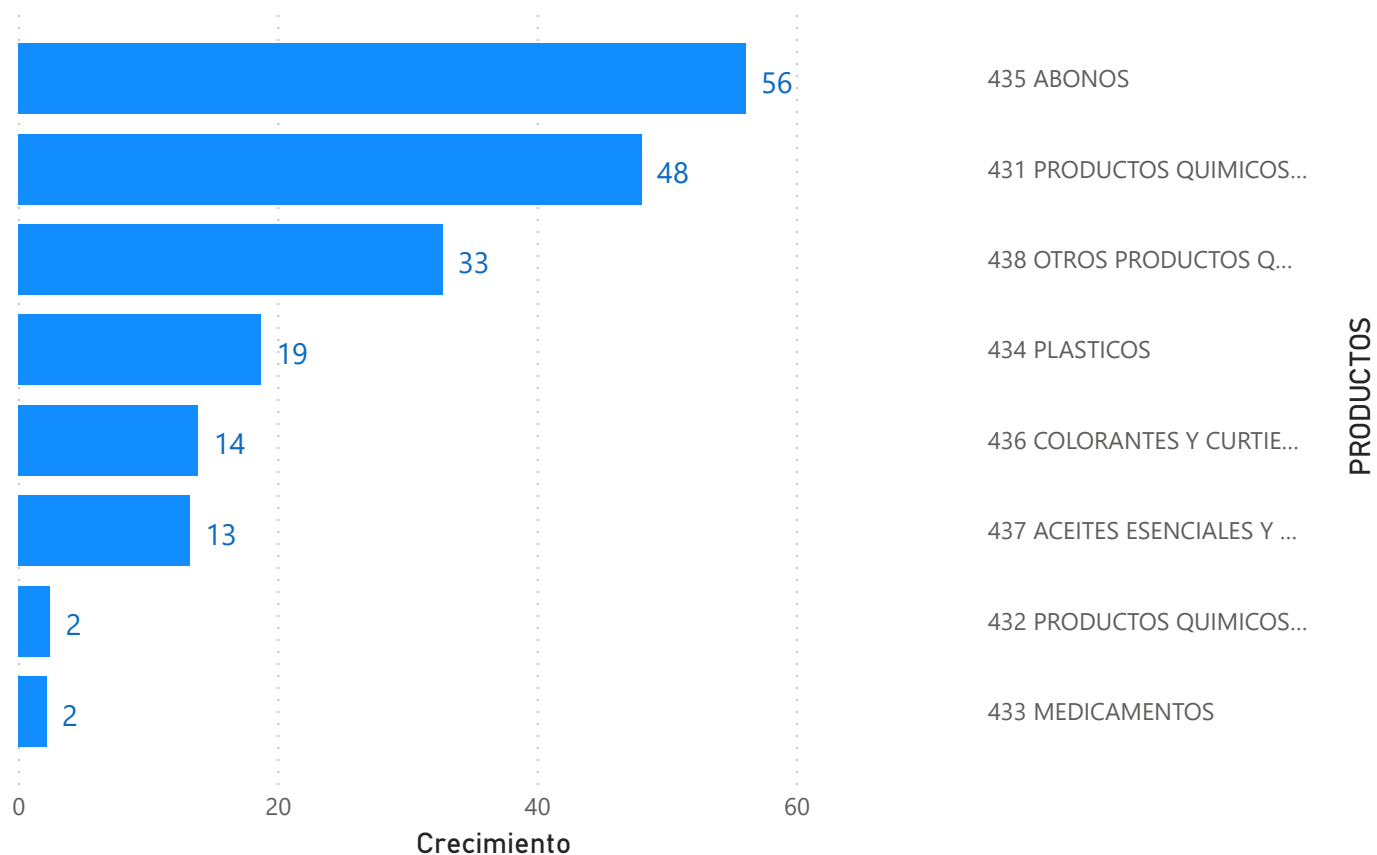
## EXPORTACIÓN 2022

### EXPORTACIÓN % SOBRE TOTAL POR PRODUCTO



- 434 PLASTICOS
- 436 COLORANTES Y CU...
- 438 OTROS PRODUCTO...
- 437 ACEITES ESENCIALE...
- 435 ABONOS
- 431 PRODUCTOS QUIMI...
- 432 PRODUCTOS QUIMI...
- 433 MEDICAMENTOS

### EXPORTACIÓN TASA VARIACIÓN POR PRODUCTO



PRODUCTOS



GENERALITAT VALENCIANA

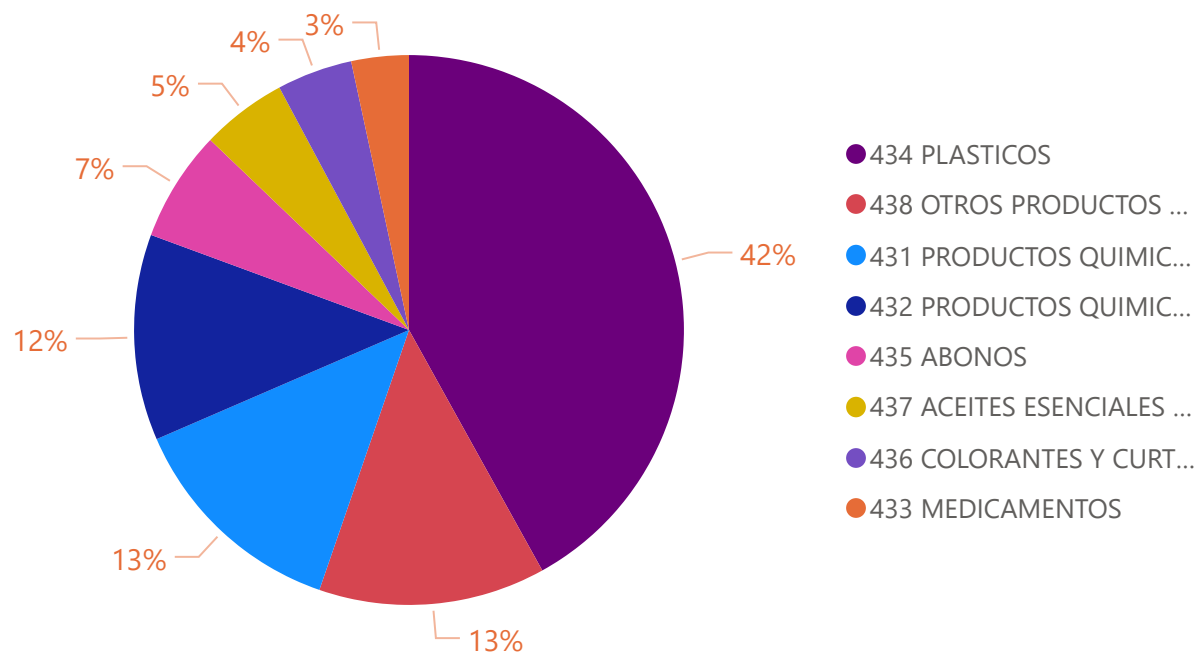
TOTS A UNA *veu*



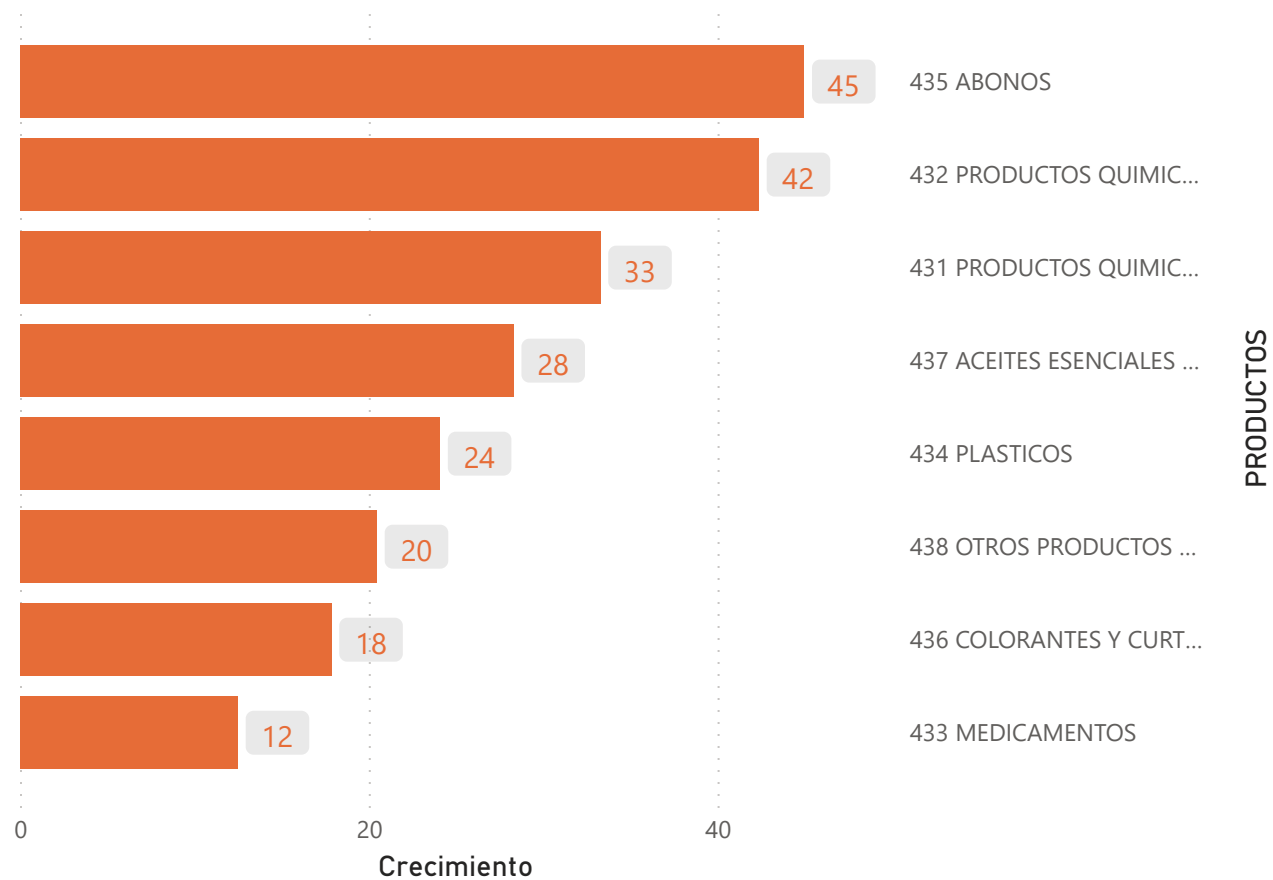
# SECTOR QUÍMICO DE COMUNITAT VALENCIANA

## IMPORTACIÓN 2022

### IMPORTACIÓN % S/ TOTAL POR PRODUCTO



### IMPORTACIÓN TASA VARIACIÓN POR PRODUCTO



PRODUCTOS

## \*SECTOR QUÍMICO DE COMUNITAT VALENCIANA

Datos del sector :

LA INDUSTRIA QUÍMICA Y PRODUCTOS FARMACÉUTICOS DE CV GENERA UN VALOR DE 5.329 MILLONES € QUE EQUIVALE A CERCA DEL 10% DEL TOTAL DE LA INDUSTRIA CV (IVE 2021).

EN LA COMUNITAT VALENCIANA SE LOCALIZAN UN 15% DE LAS EMPRESAS ACTIVAS FABRICANTES DE PRODUCTOS QUÍMICOS Y FARMACEÚTICOS CON 590 ESTABLECIMIENTOS EN CV FRENTE A 4.003 A NIVEL NACIONAL (DIRCE 2022).

LA COMUNITAT ES LA 3ª REGIÓN MÁS EXPORTADORA, AGRUPA UN 18% DE LAS EMPRESAS EXPORTADORAS ESPAÑOLAS DE PRODUCTOS QUÍMICOS Y FARMACEÚTICOS (CON 4.279 EMPRESAS EN CV, FRENTE A 23.431 EN ESPAÑA, (ICEX 2022))

*\*Sector químico 43 /Capítulos 28-38*

