

# PIGMENTOS Y ESMALTES COMUNITAT VALENCIANA

Los pigmentos y esmaltes son el **9º grupo** de productos más exportados desde la CV, con 3% de la exportación total de la Comunitat.

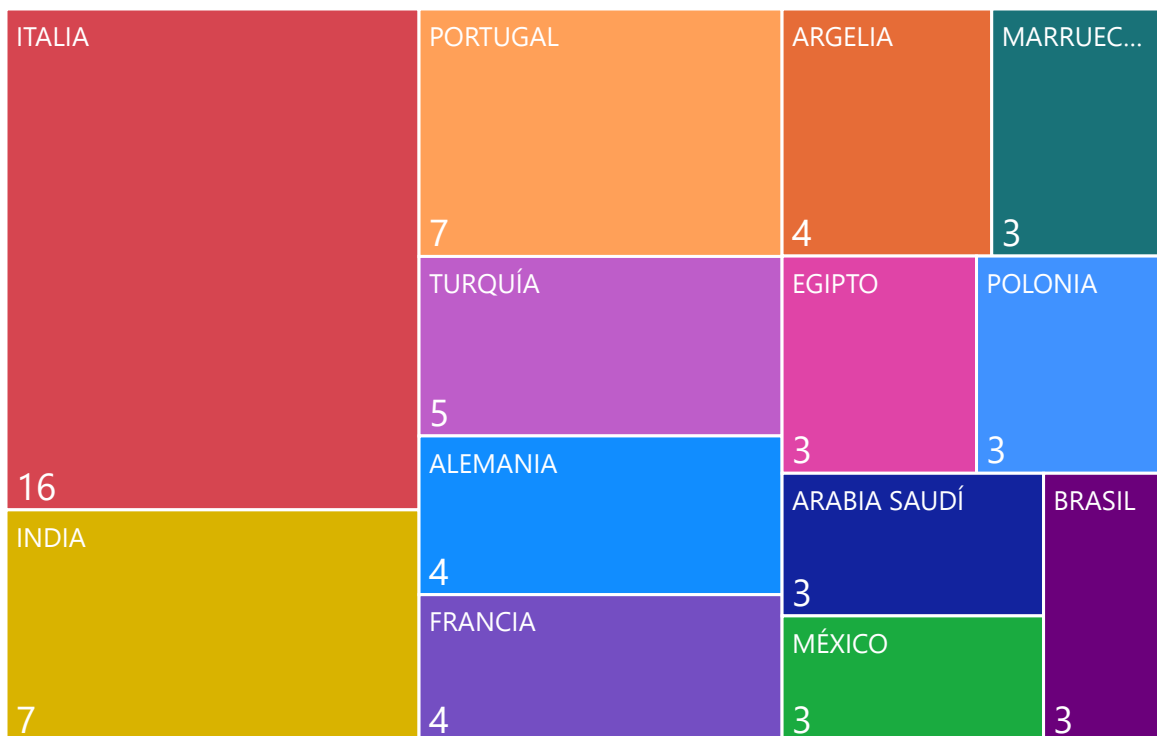
**2ª** región más exportadora, con un 38% del total de España (1ª para esmaltes cerámicos, con el 96%).

**EXPORTACIÓN 2022:** 1.294 MILLONES DE EUROS /TASAS DE VARIACIÓN 2022/2021= +**14%**

**Italia** es el 1º destino (16% del total). Los esmaltes para cerámica (3207) son **los más exportados**, representan un 84% de las exportaciones de pigmentos y esmaltes de la CV. Los más **dinámicos** =materias colorantes de origen animal o vegetal (3203).

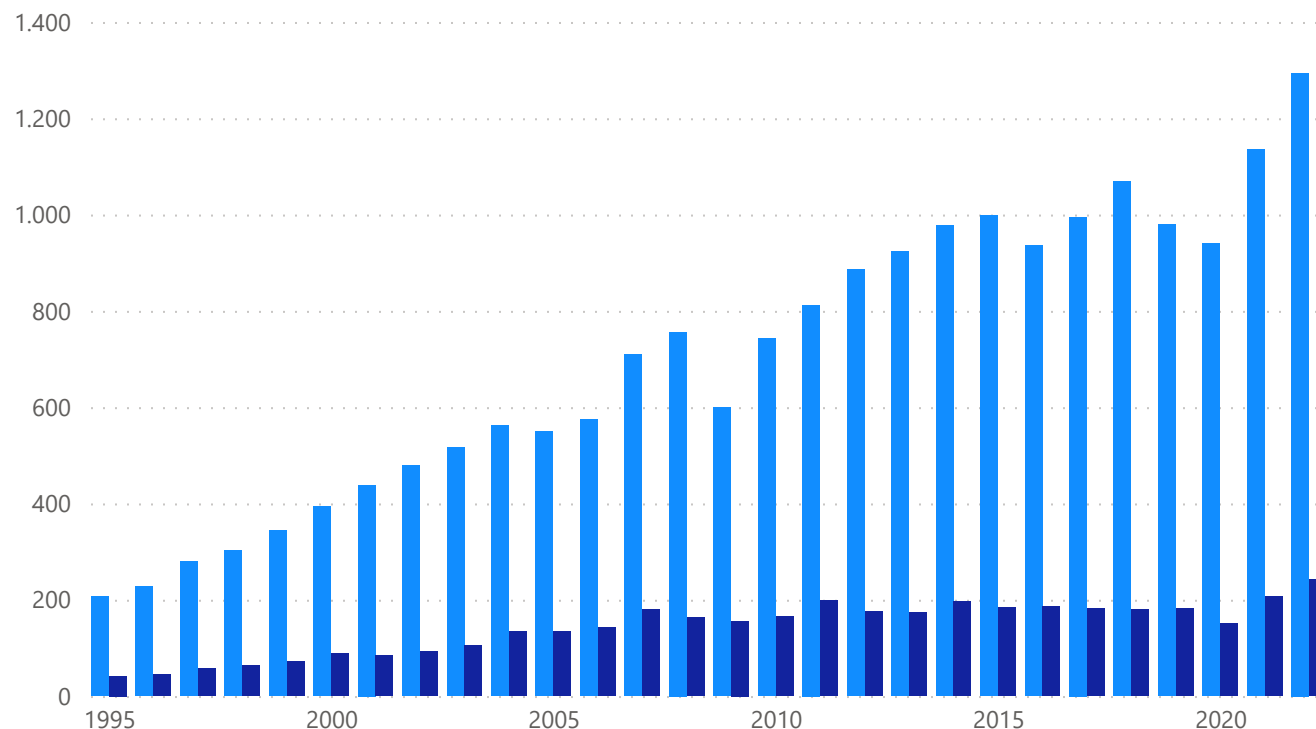
## DESTINOS PRINCIPALES % SOBRE TOTAL

● ITALIA ● INDIA ● PORTUGAL ● TURQUÍA ● ALEMA... ● FRANCIA ● ARGELIA ● MARRUE...



## EVOLUCIÓN COMERCIO EXTERIOR MILLONES .

● EXPORT ● IMPORT

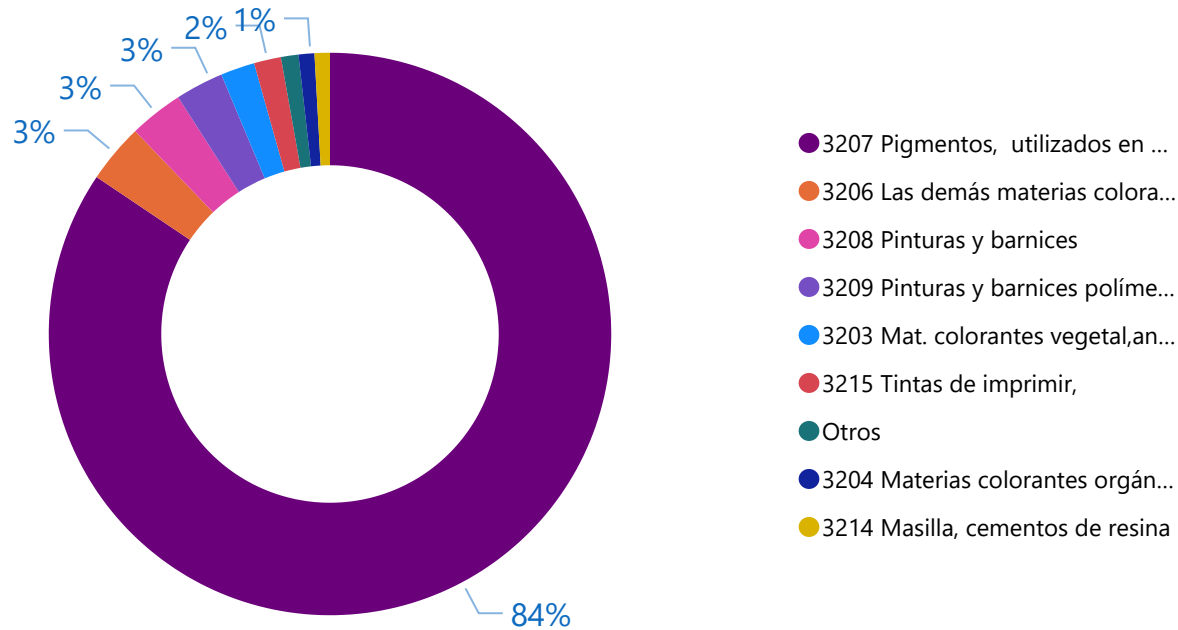




# PIGMENTOS Y ESMALTES COMUNITAT VALENCIANA

## EXPORTACIÓN 2022

### EXPORTACIÓN % SOBRE TOTAL POR PRODUCTO



### EXPORTACIÓN % VARIACIÓN 2022/2021

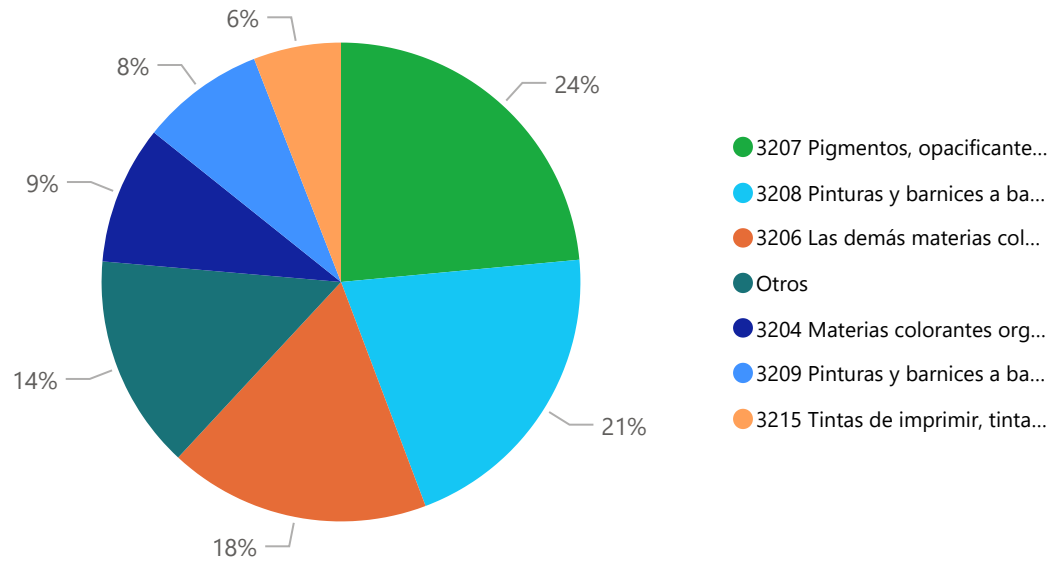
PRODUCTOS	% Variación
3203 Mat. colorantes vegetal, animal	32,76
3204 Materias colorantes orgánicas	27,22
3209 Pinturas y barnices polímeros sintéticos o naturales modificados	20,21
3215 Tintas de imprimir,	19,21
3207 Pigmentos, utilizados en cerámica	13,73
3208 Pinturas y barnices	11,36
3214 Masilla, cementos de resina	7,14
3206 Las demás materias colorantes;	2,67



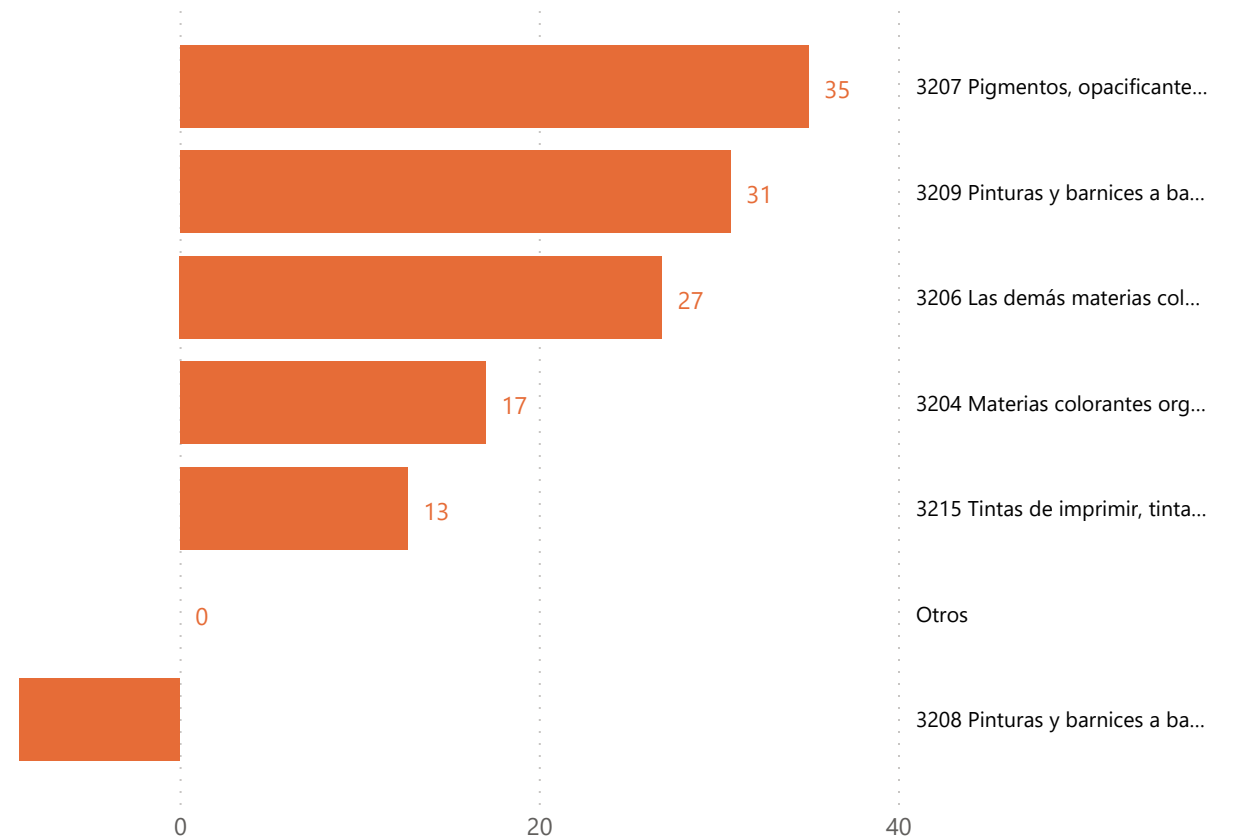
# PIGMENTOS Y ESMALTES COMUNITAT VALENCIANA

## IMPORTACIÓN 2022

### IMPORTACIÓN PORCENTAJE SOBRE TOTAL POR PRODUCTO



### IMPORTACIÓN TASA VARIACIÓN % POR PRODUCTO



## Datos del sector:

LAS **FRITAS ESPAÑOLAS** SON DESDE HACE AÑOS LÍDERES MUNDIALES EN I+D+I, DISEÑO, CALIDAD, VENTAS Y SERVICIO ALCLIENTE. SU PRESTIGIO ES RECONOCIDO EN TODO EL MUNDO. EN LA ACTUALIDAD, MÁS DEL 70% DE LA PRODUCCIÓN DE FRITAS ESPAÑOLAS SE EXPORTAN.

LA **COMUNITAT VALENCIANA** ES LA 2ª REGIÓN ESPAÑOLA MÁS EXPORTADORA DE PIGMENTOS Y ESMALTES, CON UN 38% DEL VALOR TOTAL DE ESPAÑA.

EL 23% DE LA INDUSTRIA DE FABRICACION DE PINTURAS, BARNICES Y REVESTIMIENTOS SIMILARES SE LOCALIZA EN LA COMUNITAT VALENCIANA (CON 97 EMPRESAS ACTIVAS EN CV FRENTE A 420 EN ESPAÑA, DIRCE 2022)

### SECTOR ESPAÑOL FRITAS, ESMALTES Y COLORES CERÁMICOS

DATOS ESTADÍSTICOS	
TOTAL VENTAS SECTOR 2022:	1.808.672.697 €
TOTAL EXPORTACIONES 2022:	1.243.395.164 €
PORCENTAJE SOBRE EL TOTAL VENTAS:	68,75 %
TOTAL VENTAS ESPAÑA 2022:	565.277.533 €
PORCENTAJE SOBRE EL TOTAL VENTAS:	31,25 %
TOTAL TRABAJADORES DEL SECTOR 2022:	4.118
PORCENTAJES DE VARIACION SOBRE 2021	
VENTAS TOTALES:	14,14 %
EXPORTACIONES:	15,61 %
VENTAS ESPAÑA:	11,04 %
TRABAJADORES:	-2,79 %

<https://www.anffecc.com/>

LA CV ES LA 2º REGIÓN ESPAÑOLA POR NÚMERO DE EMPRESAS EXPORTADORAS DE PIGMENTOS Y ESMALTES (CAPITULO 32 ) CON 18% DE LAS EMPRESAS EXPORTADORAS ESPAÑOLAS DE ESOS PRODUCTOS (575 EMPRESAS EXPORTADORAS EN CV, FRENTE A 3.116 EN ESPAÑA (ICEX 2022).