

PIGMENTOS Y ESMALTES COMUNITAT VALENCIANA

Los pigmentos y esmaltes son el **10º grupo** de productos más exportados desde la CV, con 3% de la exportación total de la CV. La CV es **2ª región** más exportadora, con un 35% del total de España (**1ª** para esmaltes cerámicos, con el 96%).

EXPORTACIÓN 2023: 1.051 MILLONES DE EUROS /TASAS DE VARIACIÓN 2023/2022= -18%

Italia es el 1º **destino** (18% del total), junto con Portugal, India y Turquía representan un 42% del total.

Los esmaltes para cerámica (3207) son los **productos** más exportados (80% del total). Los más **dinámicos** son los extractos curtientes de origen vegetal (3201).

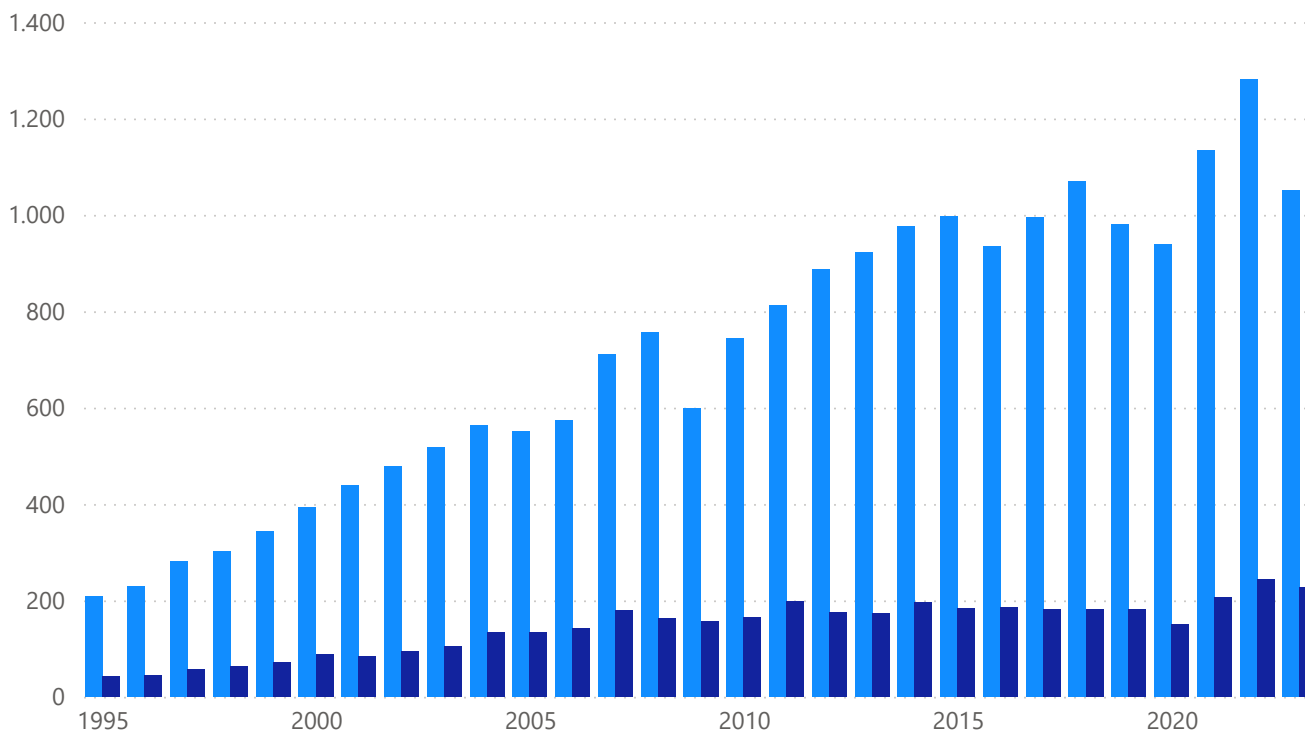
DESTINOS PRINCIPALES % SOBRE TOTAL

● ITALIA ● PORTUGAL ● INDIA ● TURQUÍA ● FRANCIA ● ALEMANIA ● MARRUEC... ● BRASIL ▶



EVOLUCIÓN COMERCIO EXTERIOR MILLONES .

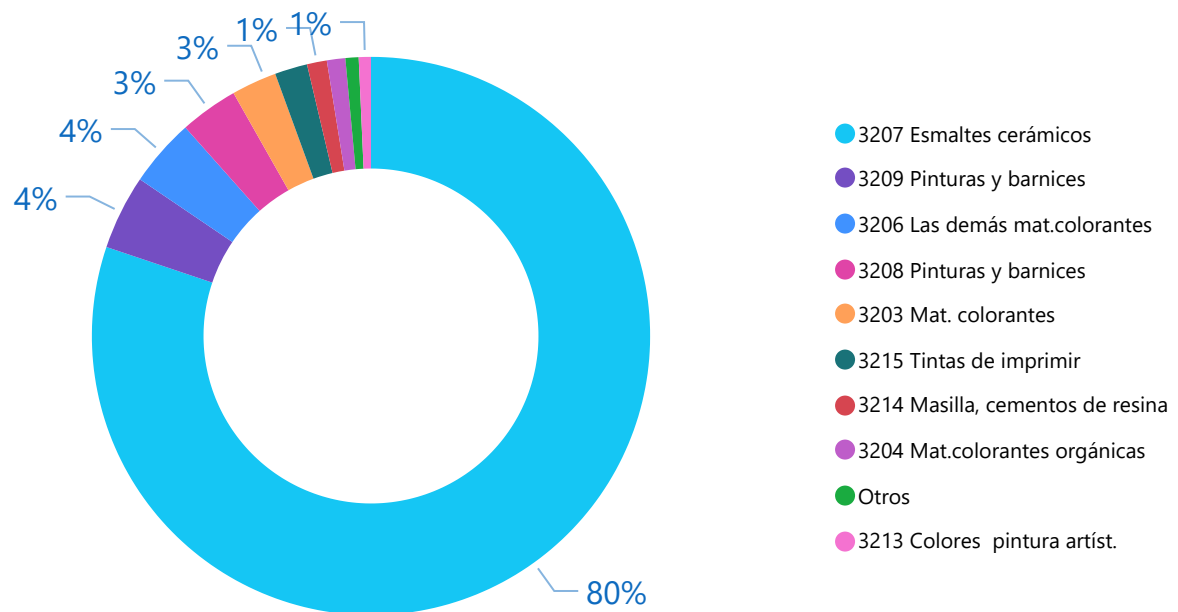
● EXPORT ● IMPORT



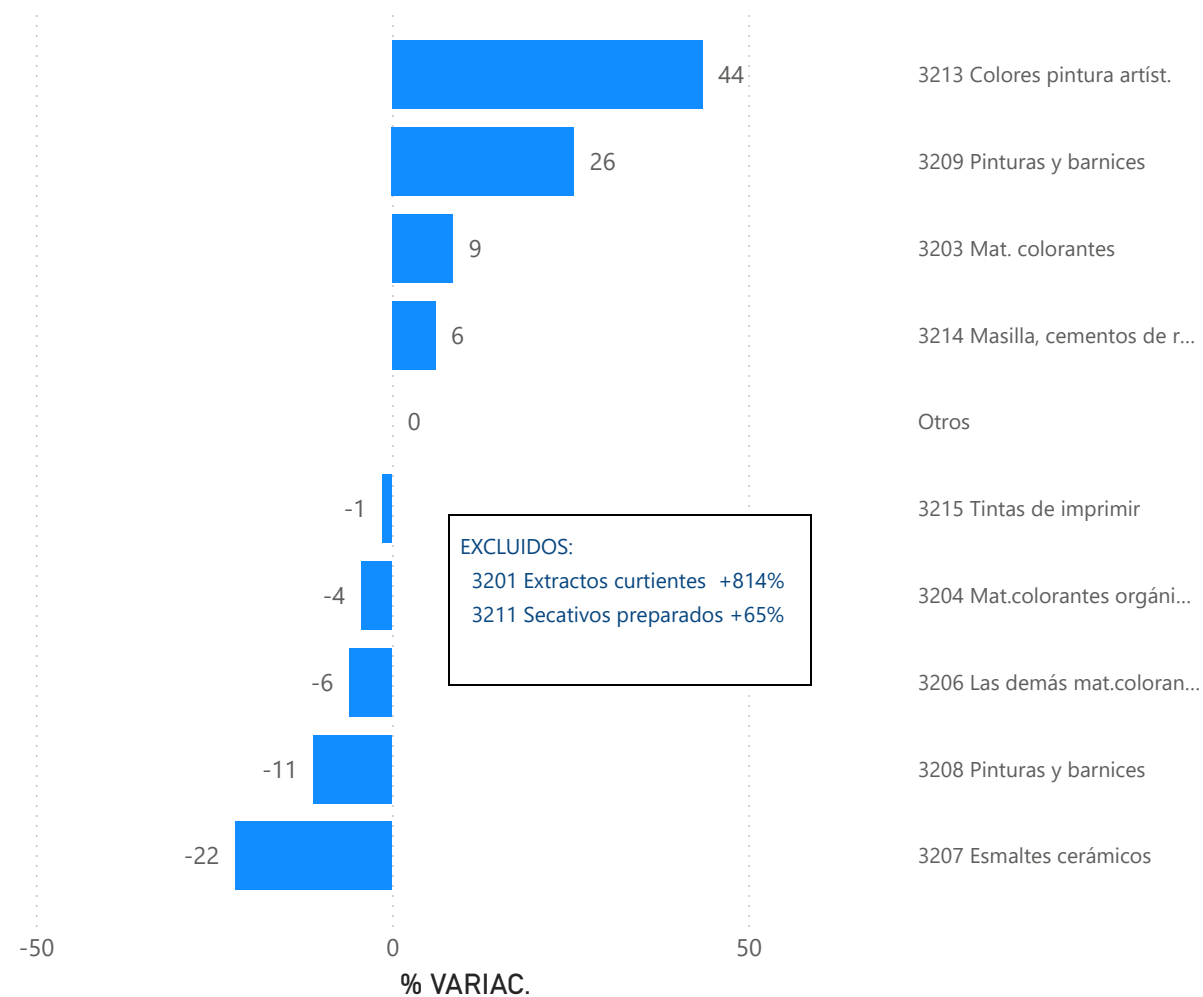
PIGMENTOS Y ESMALTES COMUNITAT VALENCIANA

EXPORTACIÓN 2023

EXPORTACIÓN % SOBRE TOTAL POR PRODUCTO



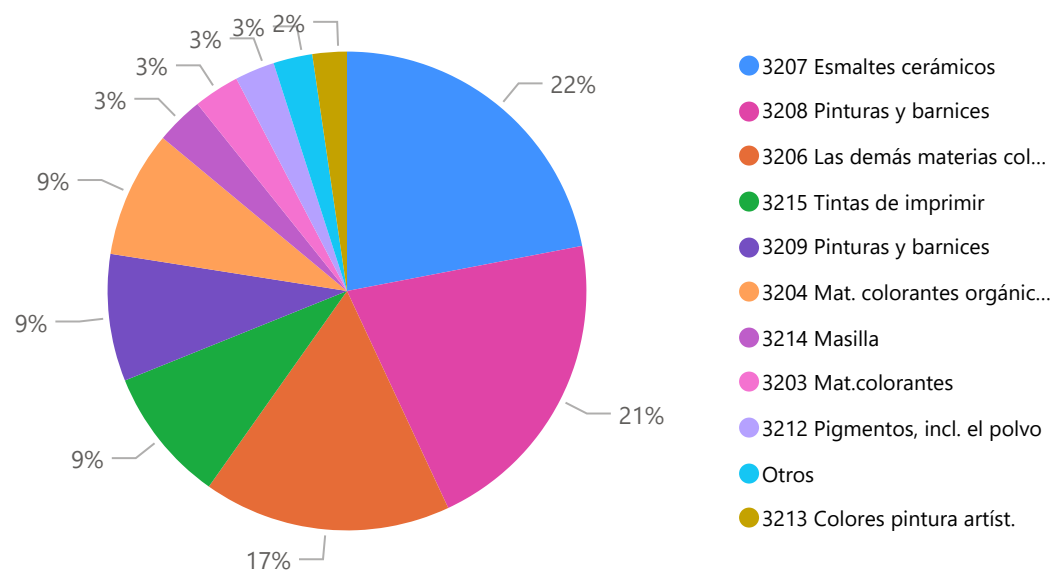
%TASA VARIACIÓN POR PRODUCTO



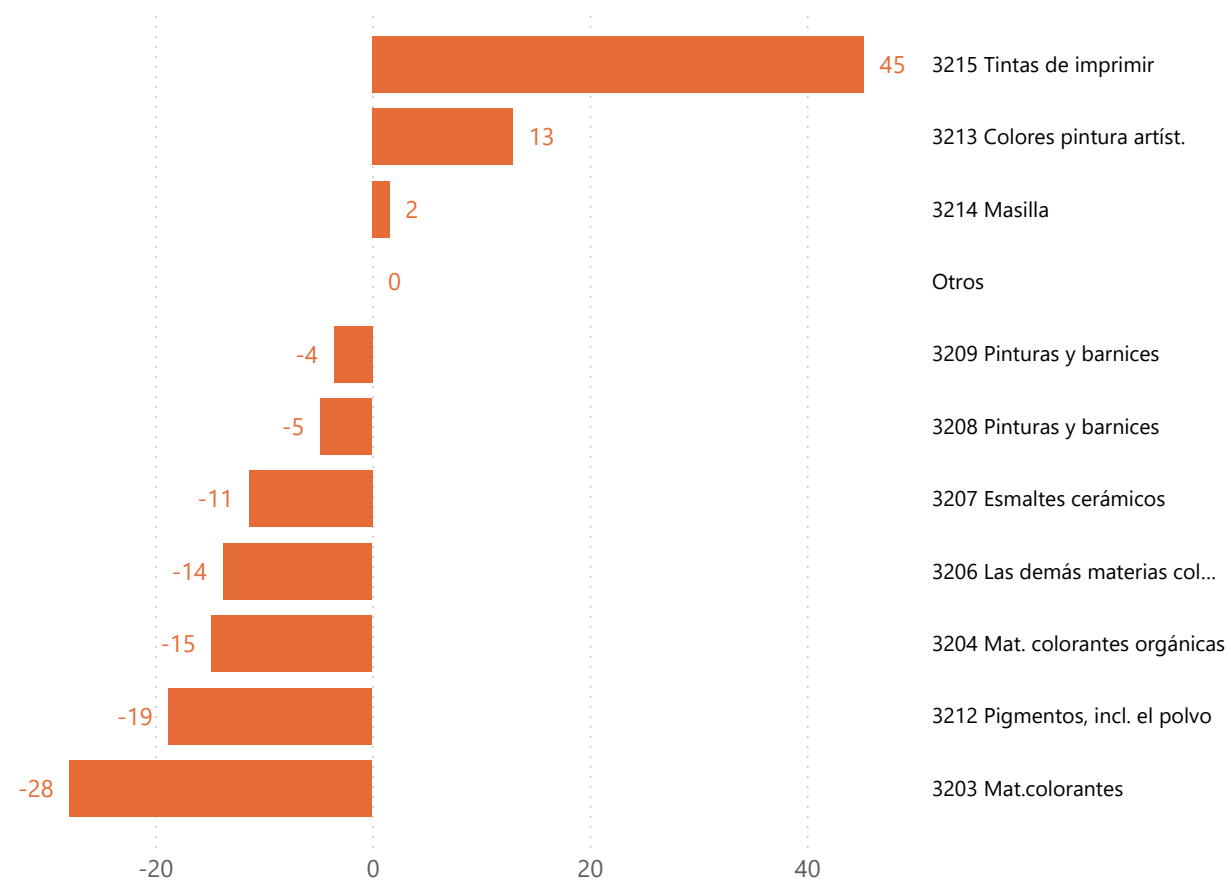
PIGMENTOS Y ESMALTES COMUNITAT VALENCIANA

IMPORTACIÓN 2023

IMPORTACIÓN PORCENTAJE SOBRE TOTAL POR PRODUCTO



IMPORTACIÓN TASA VARIACIÓN % POR PRODUCTO



PIGMENTOS Y ESMALTES COMUNITAT VALENCIANA

Datos del sector:

CASTELLÓN ES ORIGEN DEL 86% DE LAS EXPORTACIONES DE PIGMENTOS Y ESMALTES DE LA CV Y DEL 30% DE ESPAÑA

EL 22% DE LA INDUSTRIA DE FABRICACION DE PINTURAS, BARNICES Y REVESTIMIENTOS SIMILARES SE LOCALIZA EN LA COMUNITAT VALENCIANA (CON 85 EMPRESAS ACTIVAS EN CV FRENTE A 395 EN ESPAÑA, DIRCE 2023)

LA CV ES LA 2º REGIÓN ESPAÑOLA POR NÚMERO DE EMPRESAS EXPORTADORAS DE PIGMENTOS Y ESMALTES (CAPITULO 32) CON 18% DE LAS EMPRESAS EXPORTADORAS ESPAÑOLAS DE ESOS PRODUCTOS (583 EMPRESAS EXPORTADORAS EN CV, FRENTE A 3.204 EN ESPAÑA (ICEX 2023).

DATOS ESTADÍSTICOS	
TOTAL VENTAS SECTOR 2023:	1.419.322.482 €
TOTAL EXPORTACIONES 2023:	966.580.330 €
PORCENTAJE SOBRE EL TOTAL VENTAS:	68,10 %
TOTAL VENTAS ESPAÑA 2023:	452.742.152 €
PORCENTAJE SOBRE EL TOTAL VENTAS:	31,90 %
TOTAL TRABAJADORES DEL SECTOR 2023:	3.842
PORCENTAJES DE VARIACION SOBRE 2022	
VENTAS TOTALES:	-21,53 %
EXPORTACIONES:	-19,91 %
VENTAS ESPAÑA:	-22,26 %
TRABAJADORES:	-6,70 %

