



GENERALITAT
VALENCIANA

TOTS
A UNA
veu

ivACE
INSTITUT VALENCIÀ DE
COMPETITIVITAT EMPRESARIAL

PIGMENTOS Y ESMALTES COMUNITAT VALENCIANA

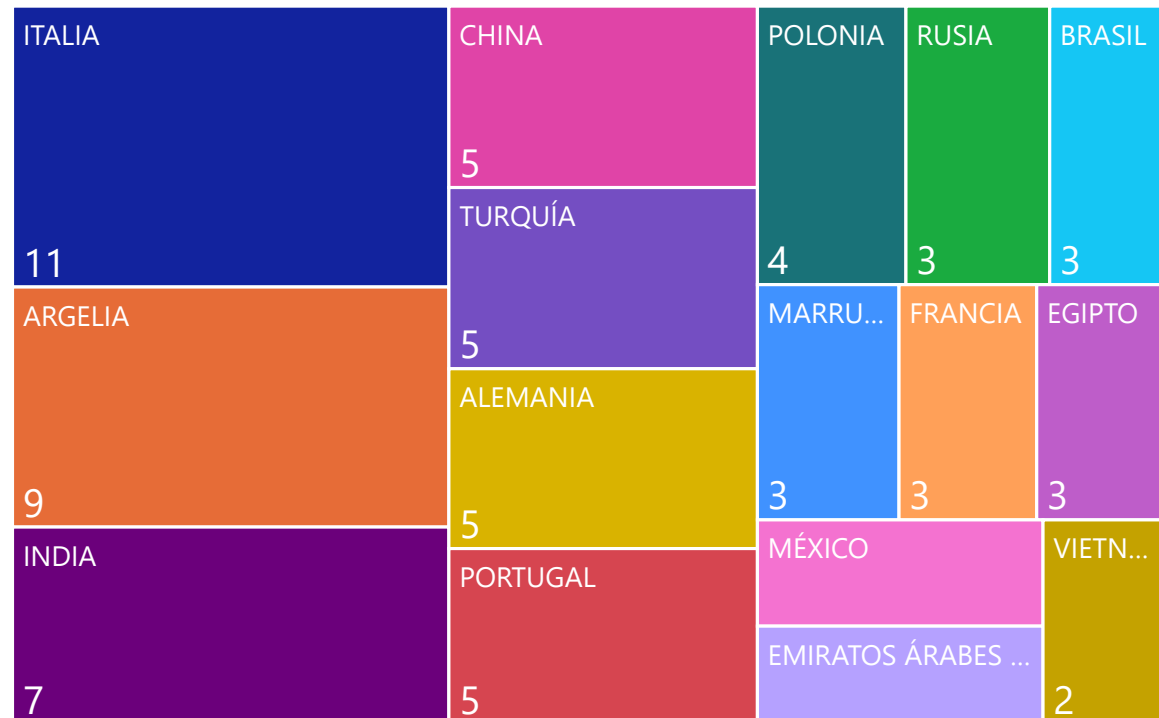
EXPORTACIÓN 2020: 940 MILLONES DE EUROS /TASAS DE VARIACIÓN 2020/2019=-4%

Los pigmentos y esmaltes son el **8º grupo** de productos más exportados desde la CV, con 3% de la exportación total de la Comunitat.

Italia es el 1º destino (11% del total). Los esmaltes para cerámica (3207) son **los más exportados** representan un 85% de las exportaciones de pigmentos y esmaltes de la CV. Los más **dinámicos** fueron las materias colorantes inorgánicas o minerales.

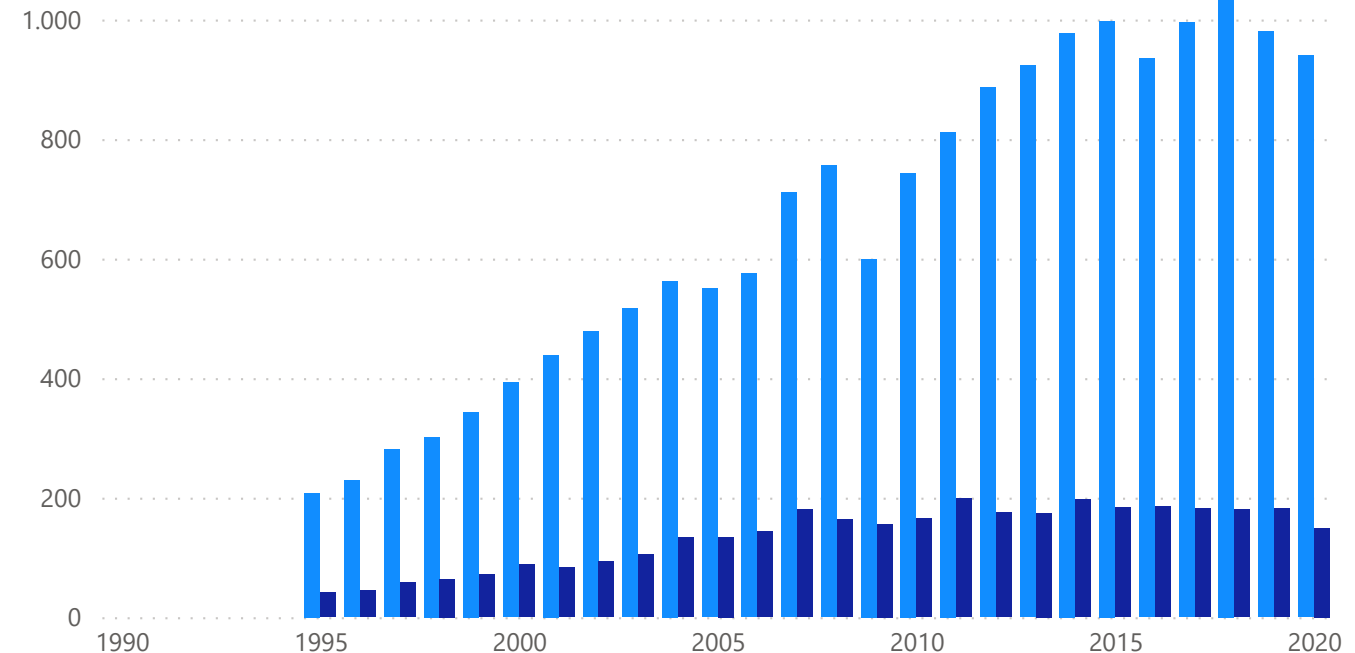
DESTINOS PRINCIPALES % SOBRE TOTAL

● ITALIA ● ARGELIA ● INDIA ● CHINA ● TURQUÍA ● ALEMA... ● PORTUGAL ● POLONIA ▶



EVOLUCIÓN COMERCIO EXTERIOR MILLONES .

● EXPORT ● IMPORT





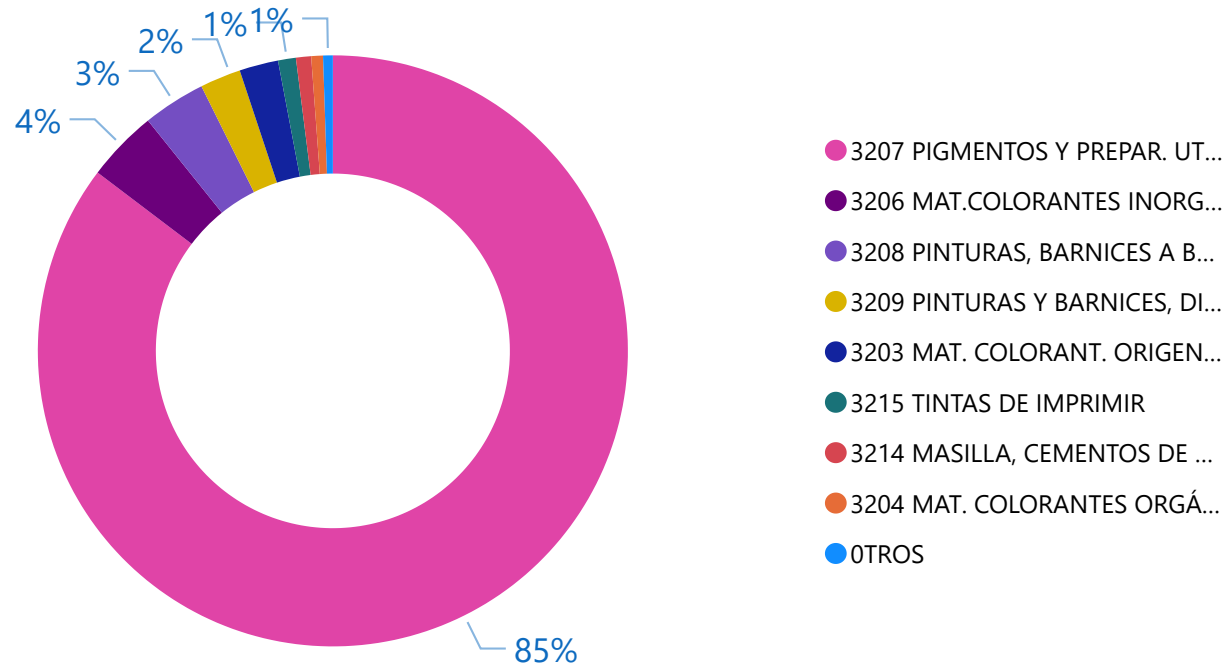
GENERALITAT VALENCIANA | TOTS A UNA veu



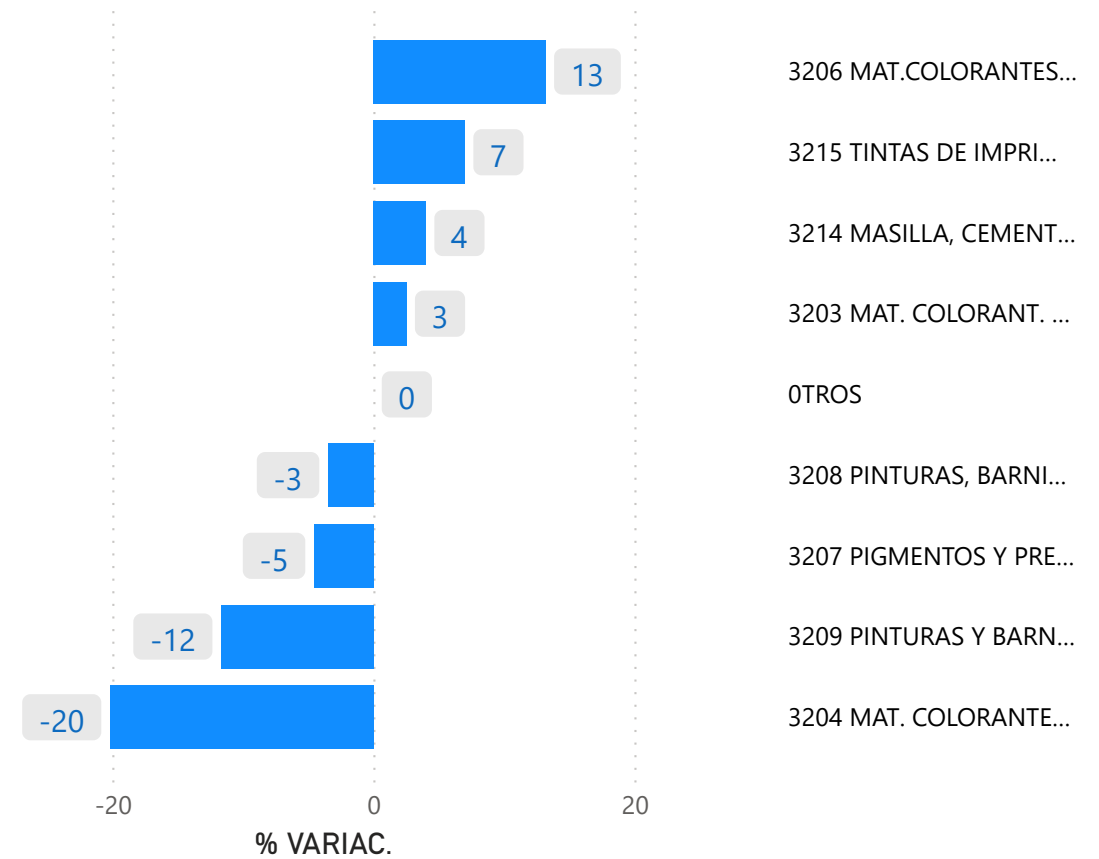
PIGMENTOS Y ESMALTE COMUNITAT VALENCIANA

EXPORTACIÓN 2020

EXPORTACIÓN % SOBRE TOTAL POR PRODUCTO



EXPORTACIÓN TASA VARIACIÓN POR PRODUCTO





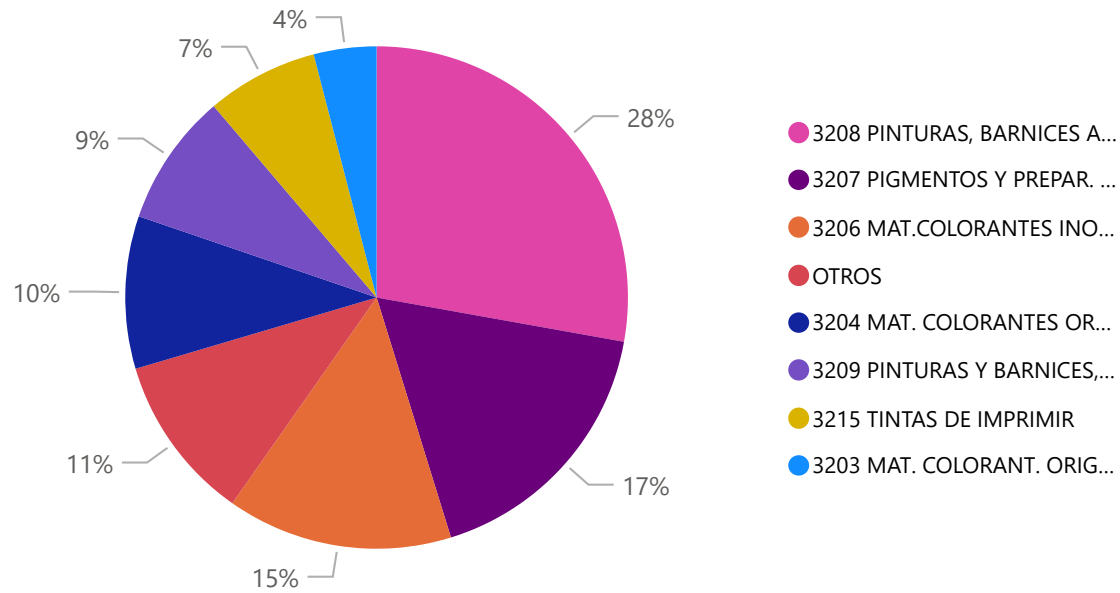
GENERALITAT VALENCIANA | TOTS A UNA veu



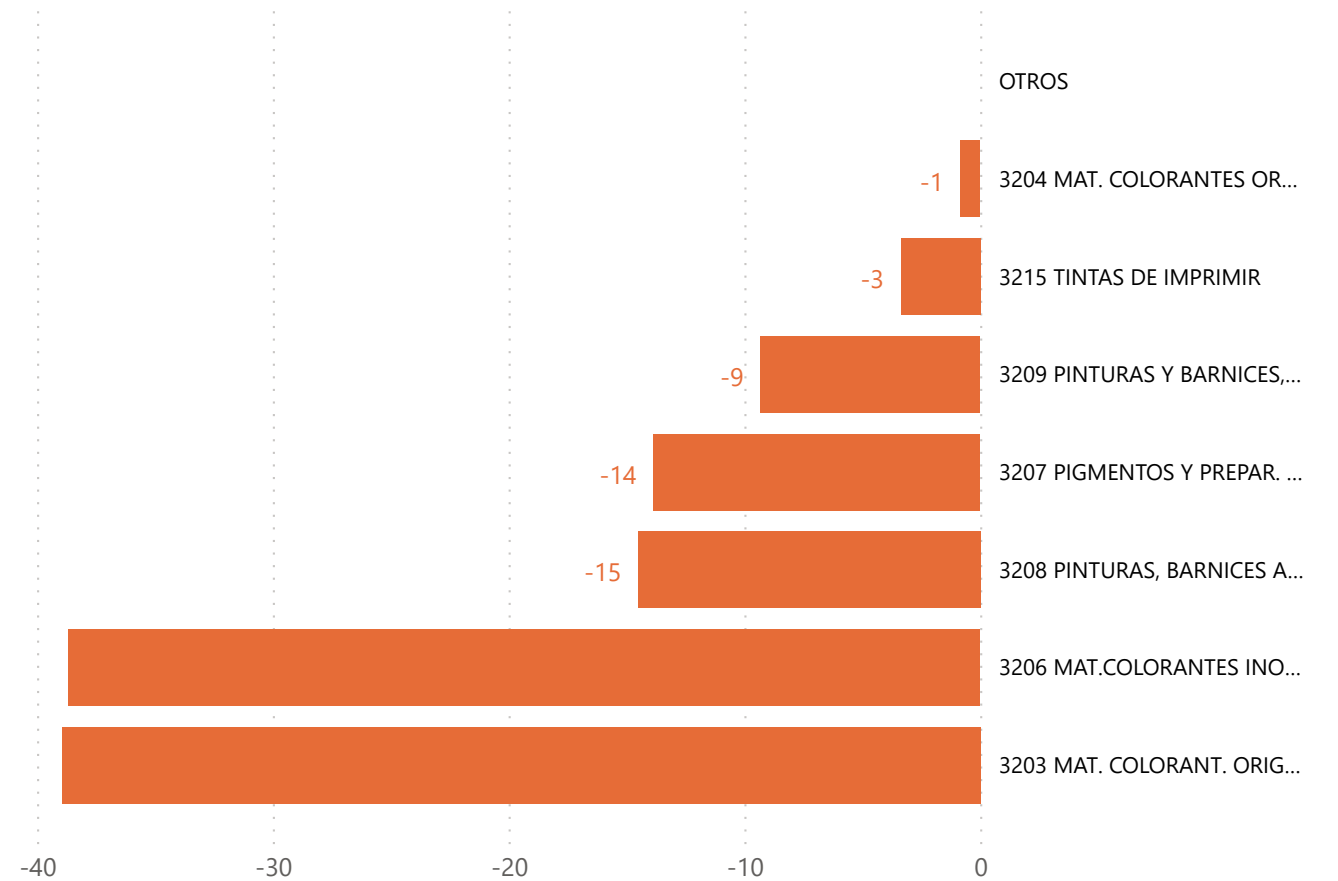
PIGMENTOS Y ESMALTES COMUNITAT VALENCIANA

IMPORTACIÓN 2020

IMPORTACIÓN PORCENTAJE SOBRE TOTAL POR PRODUCTO



IMPORTACIÓN TASA VARIACIÓN % POR PRODUCTO





GENERALITAT
VALENCIANA

TOTS
A UNA
veu

ivACE
INSTITUT VALENCIÀ DE
COMPETITIVITAT EMPRESARIAL

PIGMENTOS Y ESMALTES COMUNITAT VALENCIANA

Datos del sector:

LAS **FRITAS ESPAÑOLAS** SON DESDE HACE AÑOS LÍDERES MUNDIALES EN I+D+I, DISEÑO, CALIDAD, VENTAS Y SERVICIO AL CLIENTE. SU PRESTIGIO ES RECONOCIDO EN TODO EL MUNDO. EN LA ACTUALIDAD, MÁS DEL 70% DE LA PRODUCCIÓN DE FRITAS ESPAÑOLAS SE EXPORTAN.

LA **COMUNITAT VALENCIANA** ES LA 2ª REGIÓN ESPAÑOLA MÁS EXPORTADORA DE PIGMENTOS Y ESMALTES CON UN 37% DEL TOTAL DE ESPAÑA.

SECTOR ESPAÑOL FRITAS, ESMALTES Y COLORES CERÁMICOS

DATOS ESTADÍSTICOS	
TOTAL VENTAS SECTOR 2020:	1.253.670.472 €
TOTAL EXPORTACIONES 2020:	885.658.767 €
PORCENTAJE SOBRE EL TOTAL VENTAS:	71 %
TOTAL VENTAS ESPAÑA 2020:	368.011.705 €
PORCENTAJE SOBRE EL TOTAL VENTAS:	29 %
TOTAL TRABAJADORES DEL SECTOR 2020:	3.915
PORCENTAJES DE VARIACION SOBRE 2019	
VENTAS TOTALES:	-5,59 %
EXPORTACIONES:	-6,00 %
VENTAS ESPAÑA:	-4,58 %
TRABAJADORES:	1,00 %

anffecc.com/es/

EL 21% DE LA INDUSTRIA DE FABRICACION DE DE PINTURAS, BARNICES Y REVESTIMIENTOS SIMILARES SE LOCALIZA EN LA COMUNITAT VALENCIANA (CON 121 EMPRESAS EN CV FRENTE A 582 EN ESPAÑA) DIRCE 2020.

LA CV ES LA 2º REGIÓN ESPAÑOLA POR NÚMERO DE EMPRESAS EXPORTADORAS DE PIGMENTOS Y ESMALTES (CAPITULO 32) CON 17% DE LAS EMPRESAS EXPORTADORAS ESPAÑOLAS DE ESOS PRODUCTOS (485 EMPRESAS EXPORTADORAS EN CV, FRENTE A 2.856 EN ESPAÑA (ICEX 2020).