

PRODUCTOS CERÁMICOS DE COMUNITAT VALENCIANA

2º grupo de productos C.Valenciana **más exportados** con 11% del valor total exportado por CV.

La CV es la 1ª región española más exportadora= 84% de la exportación cerámica de España y se eleva al 95% de las exportaciones españolas de azulejos.

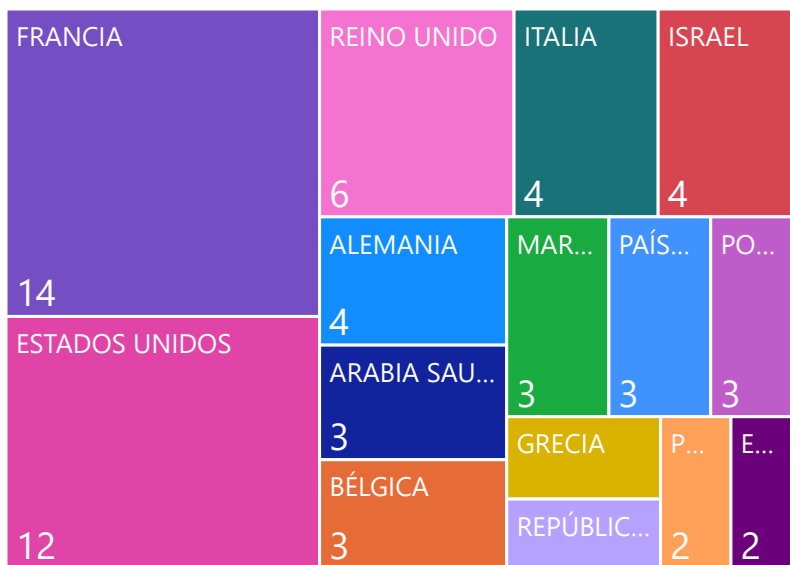
EXPORTACIÓN 2022: 4.471 MILLONES DE EUROS /TASAS DE VARIACIÓN +20%

(Un 95% de las exportaciones corresponden a **azulejos** con exportaciones=4.281 millones de € y +25%)

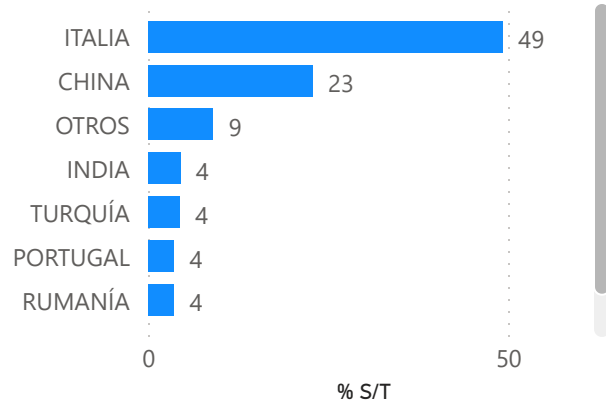
Francia (14%) es el 1º **destino** de los productos cerámicos valencianos, en particular, los azulejos y baldosas de la partida 6907 son los más exportados (96% del total). El mayor **dinamismo** fue de las tejas, elementos de chimenea.

DESTINOS PRINCIPALES % SOBRE TOTAL

● FRANCIA ● ESTADOS UNI... ● REINO U... ● ITALIA ● ISRAEL ▶

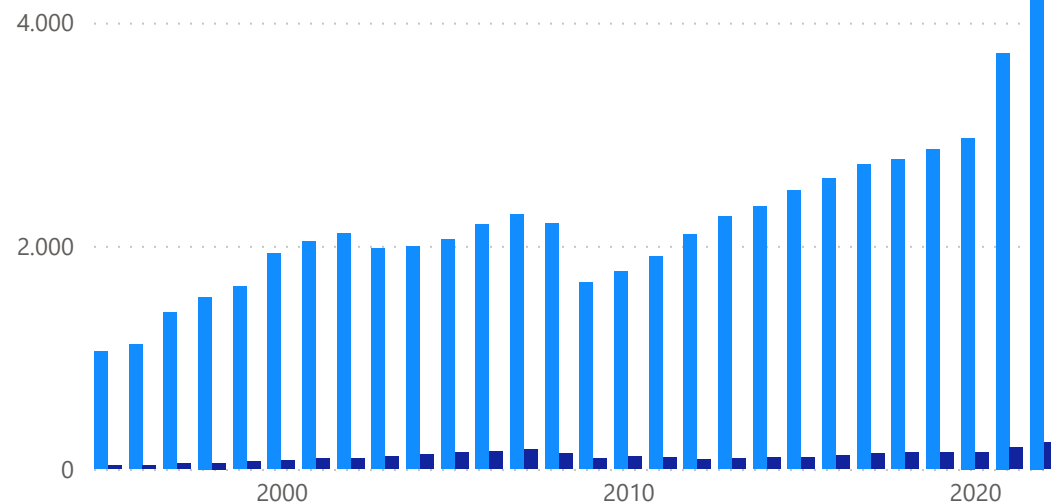


PROVEEDORES PRINCIPALES % SOBRE TOTAL



EVOLUCIÓN COMERCIO EXTERIOR MILLONES .

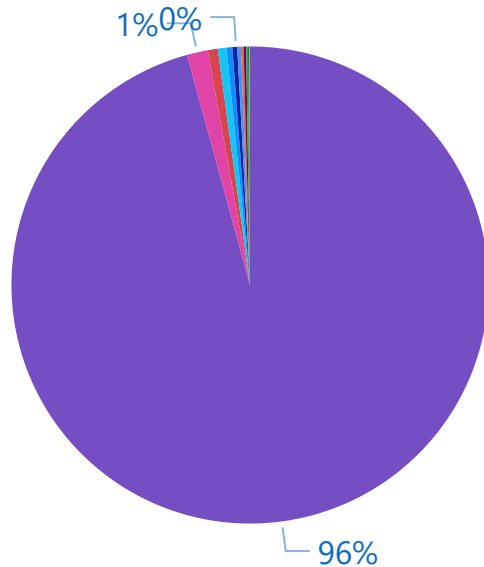
● EXPORT ● IMPORT



PRODUCTOS CERÁMICOS DE COMUNITAT VALENCIANA

EXPORTACIÓN 2022

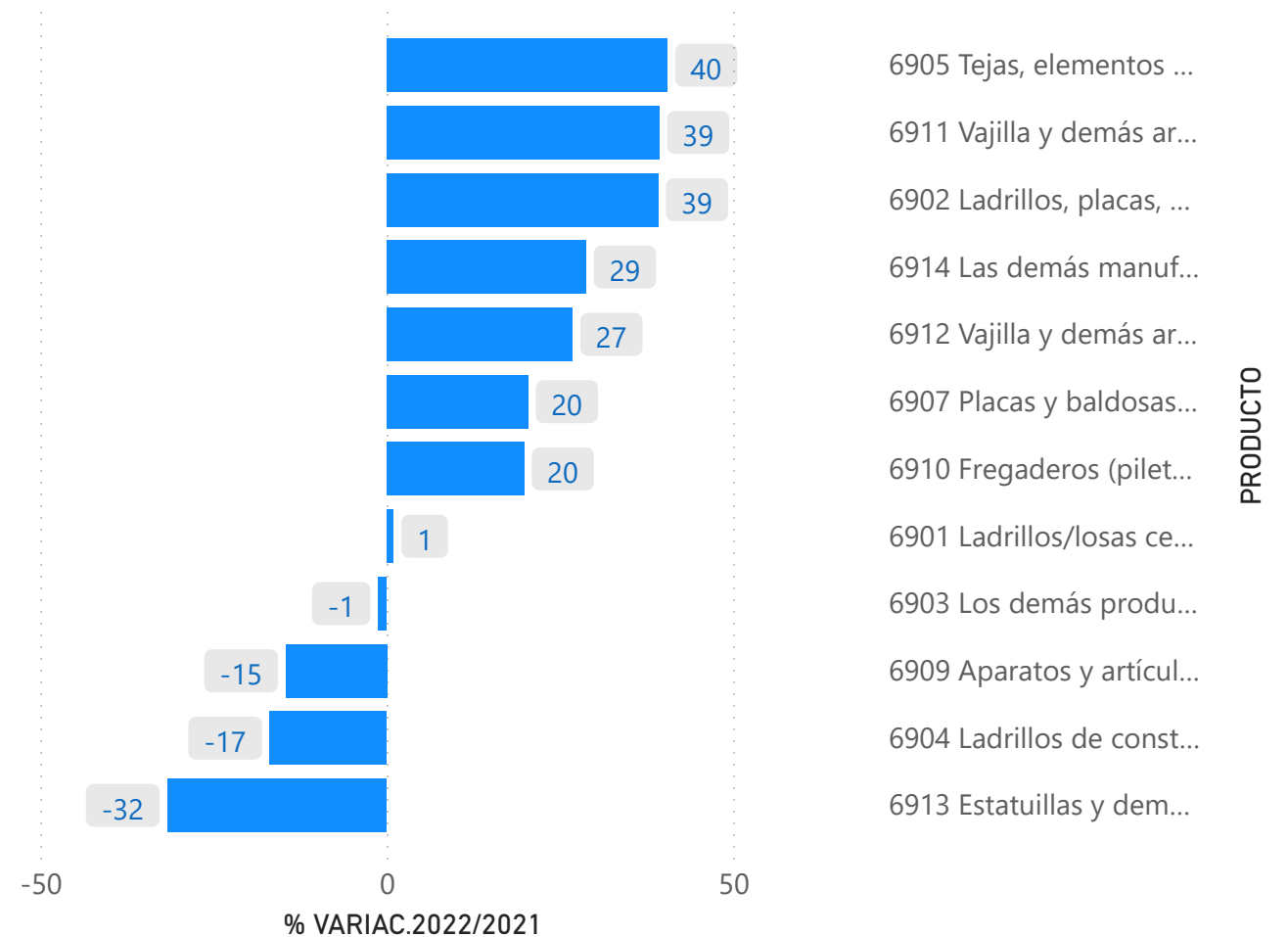
EXPORTACIÓN % SOBRE TOTAL POR PRODUCTO



PRODUCTO

- 6907 Placas y baldos...
- 6905 Tejas, elemento...
- 6910 Fregaderos (pile...
- 6913 Estatuillas y de...
- 6901 Ladrillos/losas c...
- 6902 Ladrillos, placas,...
- 6914 Las demás man...
- 6903 Los demás prod...
- 6904 Ladrillos de con...
- 6912 Vajilla y demás ...
- 6911 Vajilla y demás ...
- 6909 Aparatos y artíc...

% TASA VARIACIÓN EXPORTACIÓN



PRODUCTO

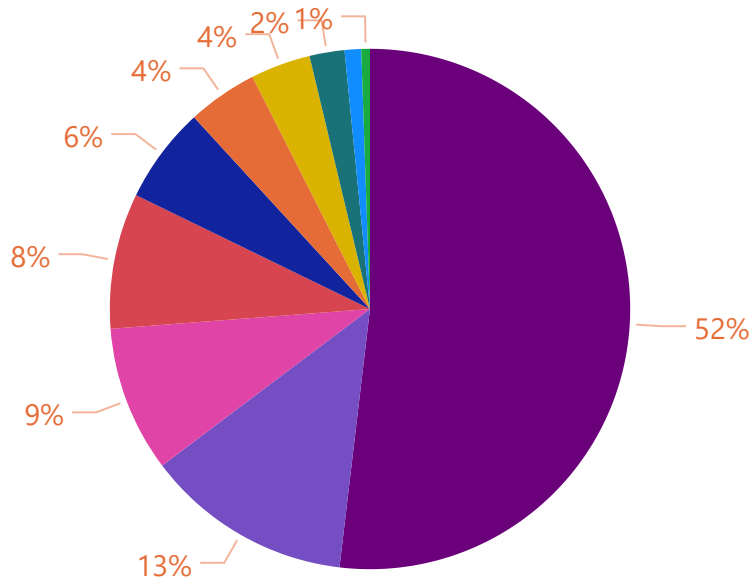
PRODUCTOS CERÁMICOS DE COMUNITAT VALENCIANA

IMPORTACIÓN 2022

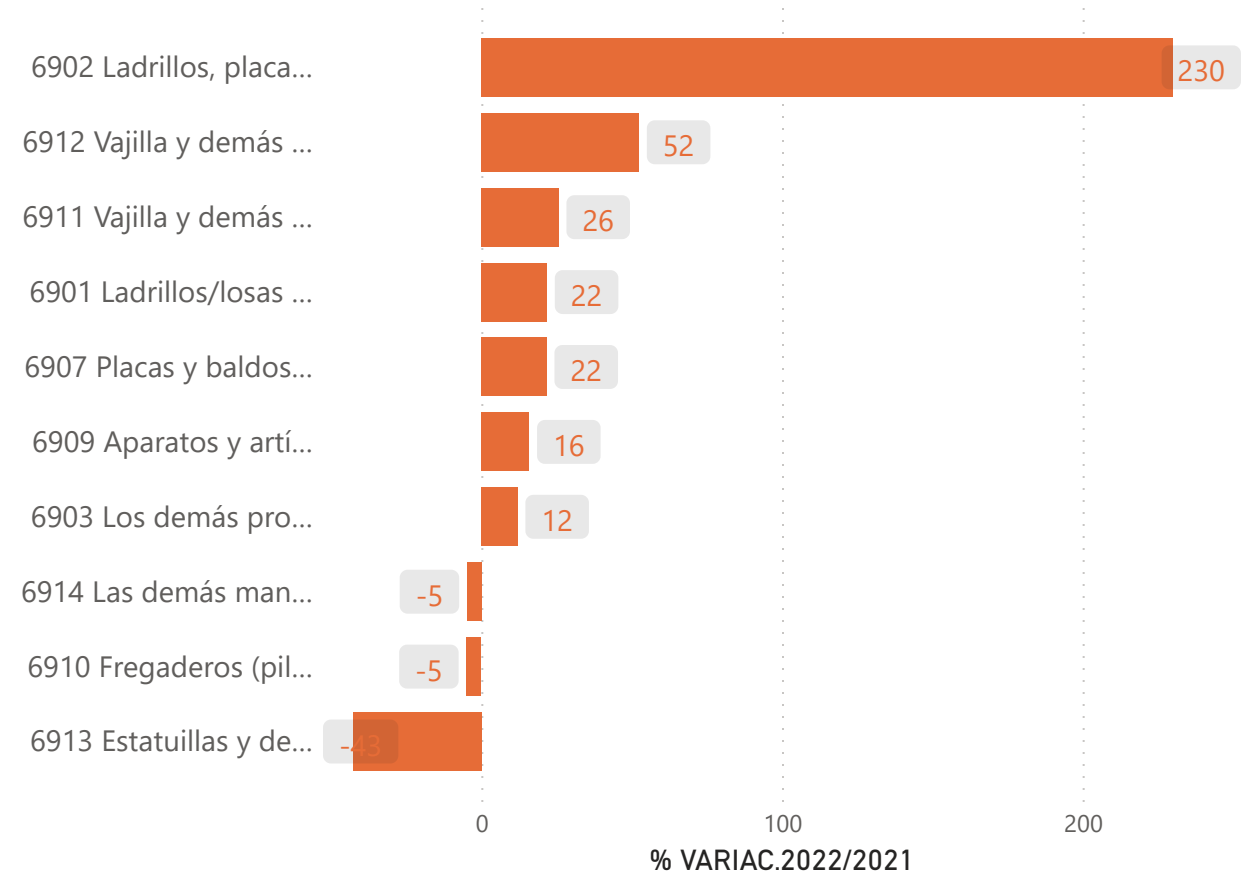
IMPORTACIÓN % POR PRODUCTO

PRODUCTO

- 6907 Placas y baldosas, d...
- 6910 Fregaderos (piletas ...
- 6909 Aparatos y artículos...
- 6912 Vajilla y demás artíc...
- 6902 Ladrillos, placas, bal...
- 6903 Los demás product...
- 6911 Vajilla y demás artíc...
- 6913 Estatuillas y demás ...
- 6901 Ladrillos/losas cerá...
- 6914 Las demás manufac...



% TASA VARIACIÓN IMPORTACIÓN



PRODUCTOS CERÁMICOS DE COMUNITAT VALENCIANA

Datos del sector:

LA INDUSTRIA DE PRODUCTOS MINERALES NO METÁLICOS DE CV GENERA UN VALOR DE 5.485 MILLONES €, UN 11% DEL TOTAL DE LA INDUSTRIA CV. LOS AZULEJOS, EN PARTICULAR, CON 4.005 MILLONES € APORTAN UN 8% (IVE,2021)

EN LA CV SE LOCALIZA EL 16% DE LAS EMPRESAS ESPAÑOLAS FABRICANTES DE CERÁMICA Y OTROS PRODUCTOS MINERALES NO METÁLICOS (CON 1.175 EMPRESAS FRENTE A 7.549 EN ESPAÑA, DIRCE 2022)

ESE PORCENTAJE SE ELEVA AL 39% PARA LOS PRODUCTOS CERÁMICOS PARA LA CONSTRUCCIÓN, EN PARTICULAR, CON 176 EMPRESAS RESPECTO A 448 EMPRESAS EN EL TOTAL DE ESPAÑA (DIRCE 2022)

LA COMUNITAT AGRUPA EL 33% DE LAS EMPRESAS EXPORTADORAS ESPAÑOLAS DE PRODUCTOS RELACIONADOS CON EL SECTOR CERÁMICO (CON 1.232 EMPRESAS EXPORTADORAS EN CV, FRENTE A 3.755 EN ESPAÑA (ICEX 2022)

UNA DE LAS PRINCIPALES CARACTERÍSTICAS DEL SECTOR AZULEJERO ES LA ALTA CONCENTRACIÓN GEOGRÁFICA DE LA INDUSTRIA EN LA PROVINCIA DE CASTELLÓN DONDE SE LOCALIZA ENTRE EL 80-90% DE LA PRODUCCIÓN Y EMPRESAS DEL SECTOR ESPAÑOL.

