



GENERALITAT VALENCIANA

TOTS A UNA veu



PRODUCTOS CERÁMICOS DE COMUNITAT VALENCIANA

EXPORTACIÓN 2020: 2.961 MILLONES DE EUROS /TASAS DE VARIACIÓN +3%

(Un 96% de las exportaciones corresponden a **azulejos** con exportaciones=2.829 millones de € y +4%)

3º grupo de productos C.Valenciana más exportados con 10% del valor total exportado por CV.

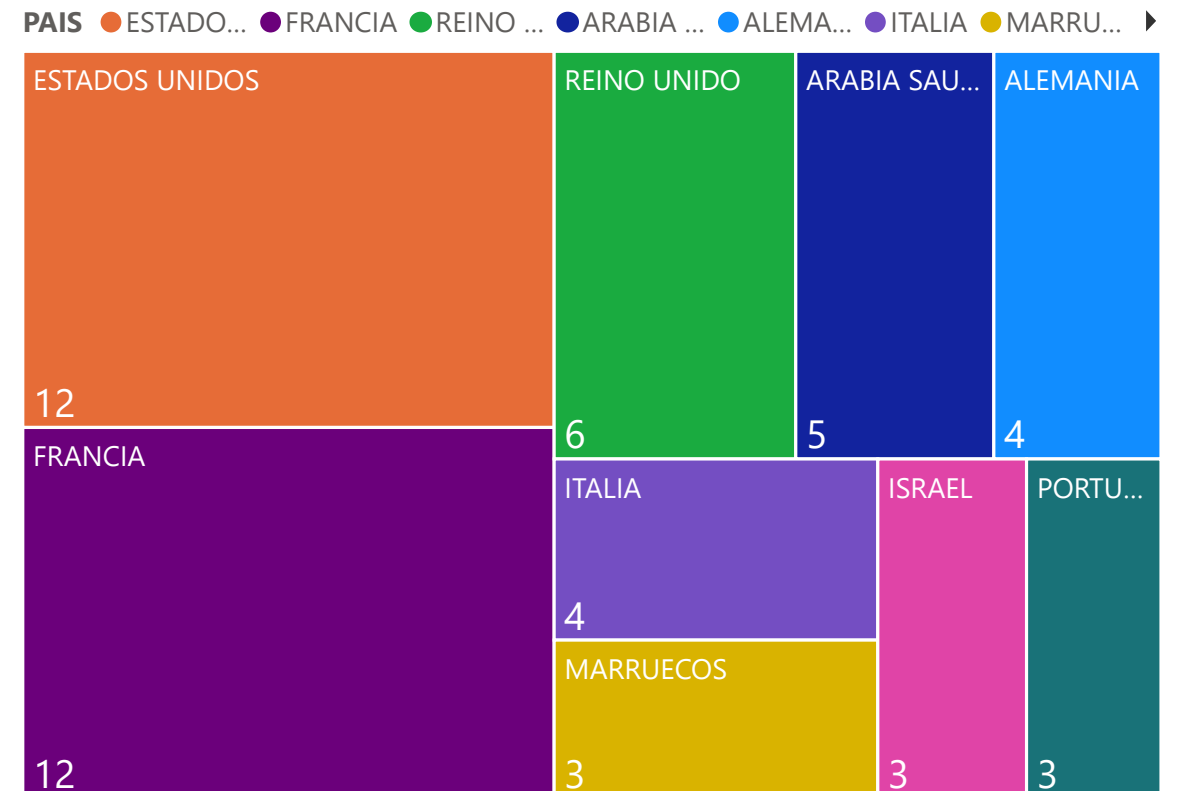
La CV es la 1ª región española más exportadora= 86% de la exportación cerámica de España y se eleva al 96% de las exportaciones españolas de azulejos.

Estados Unidos y Francia representan el 24% de las exportaciones cerámicas valencianas. **Arabia Saudita y Alemania** los mercados principales más dinámicos.

EVOLUCIÓN COMERCIO EXTERIOR MILLONES .



DESTINOS PRINCIPALES % SOBRE TOTAL



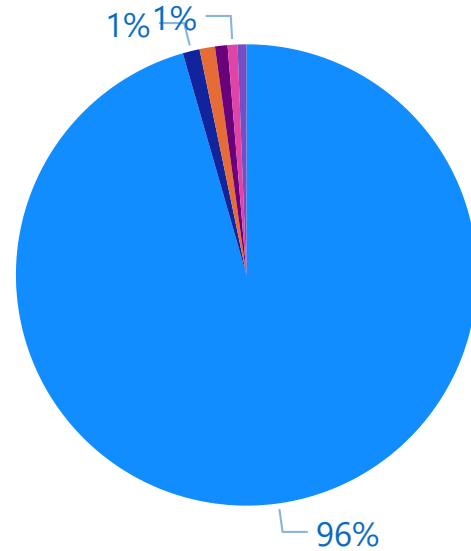
PRODUCTOS CERÁMICOS DE COMUNITAT VALENCIANA

EXPORTACIÓN 2020

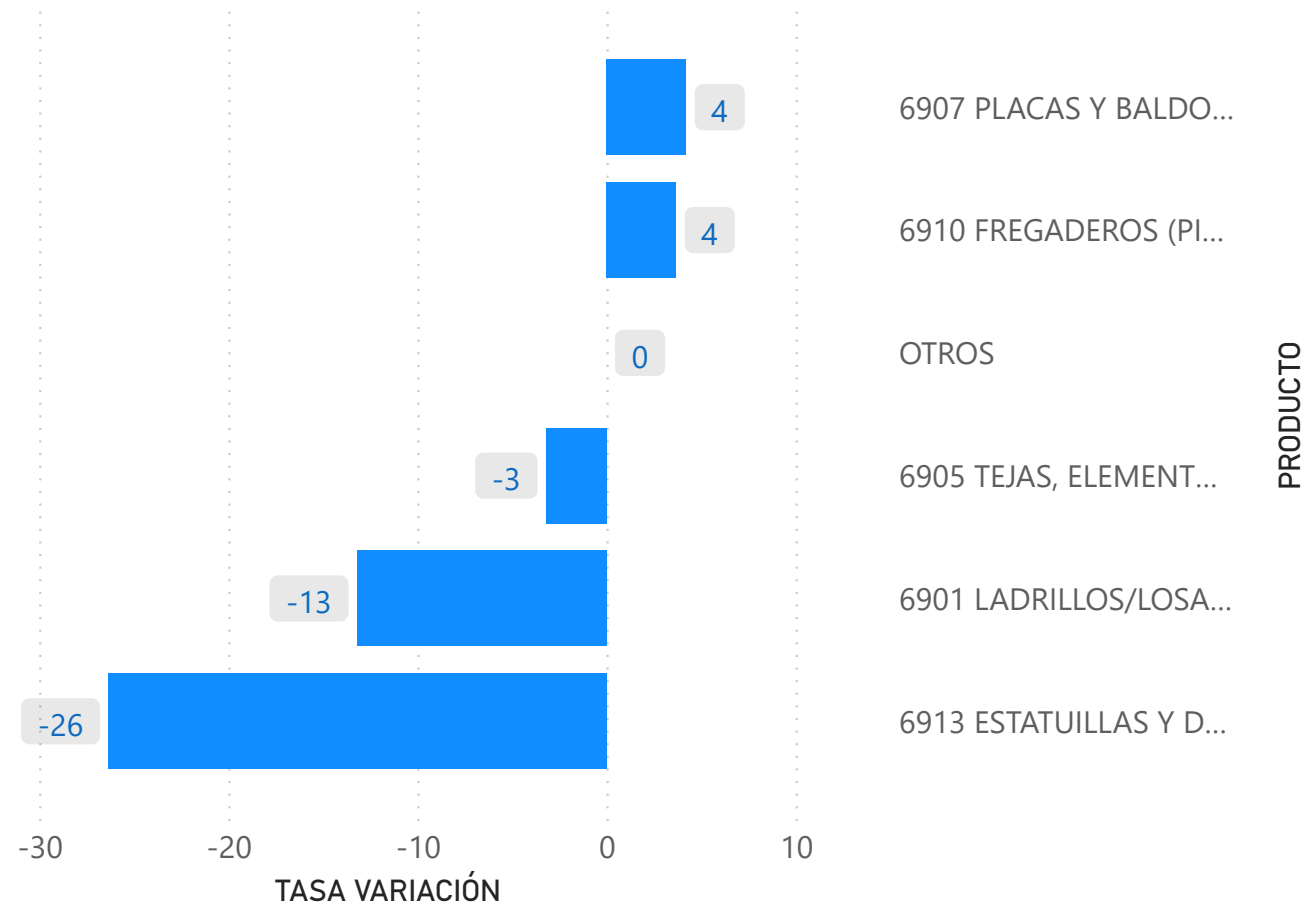
EXPORTACIÓN % SOBRE TOTAL POR PRODUCTO

PRODUCTO

- 6907 PLACAS Y ...
- OTROS
- 6905 TEJAS, ELE...
- 6913 ESTATUILL...
- 6910 FREGADER...
- 6901 LADRILLO...



EXPORTACIÓN TASA VARIACIÓN POR PRODUCTO





GENERALITAT VALENCIANA | TOTS A UNA veu



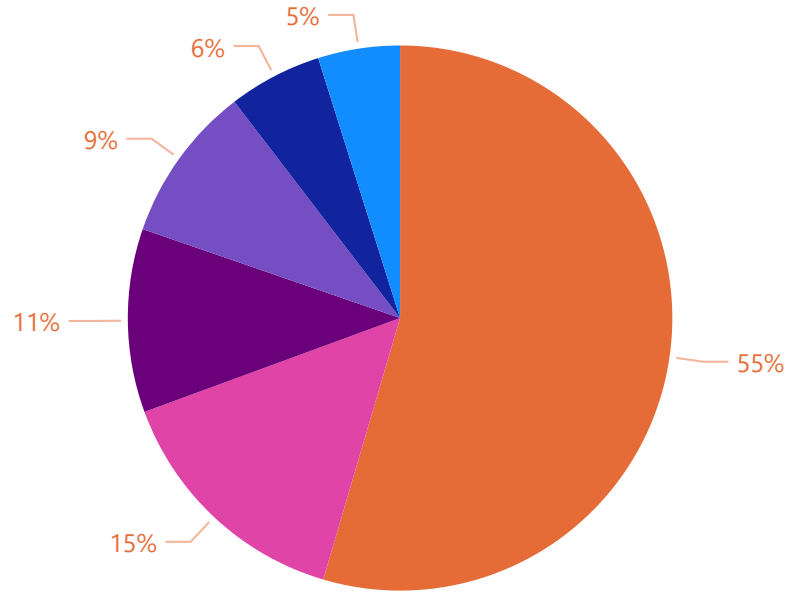
PRODUCTOS CERÁMICOS DE COMUNITAT VALENCIANA

IMPORTACIÓN 2020

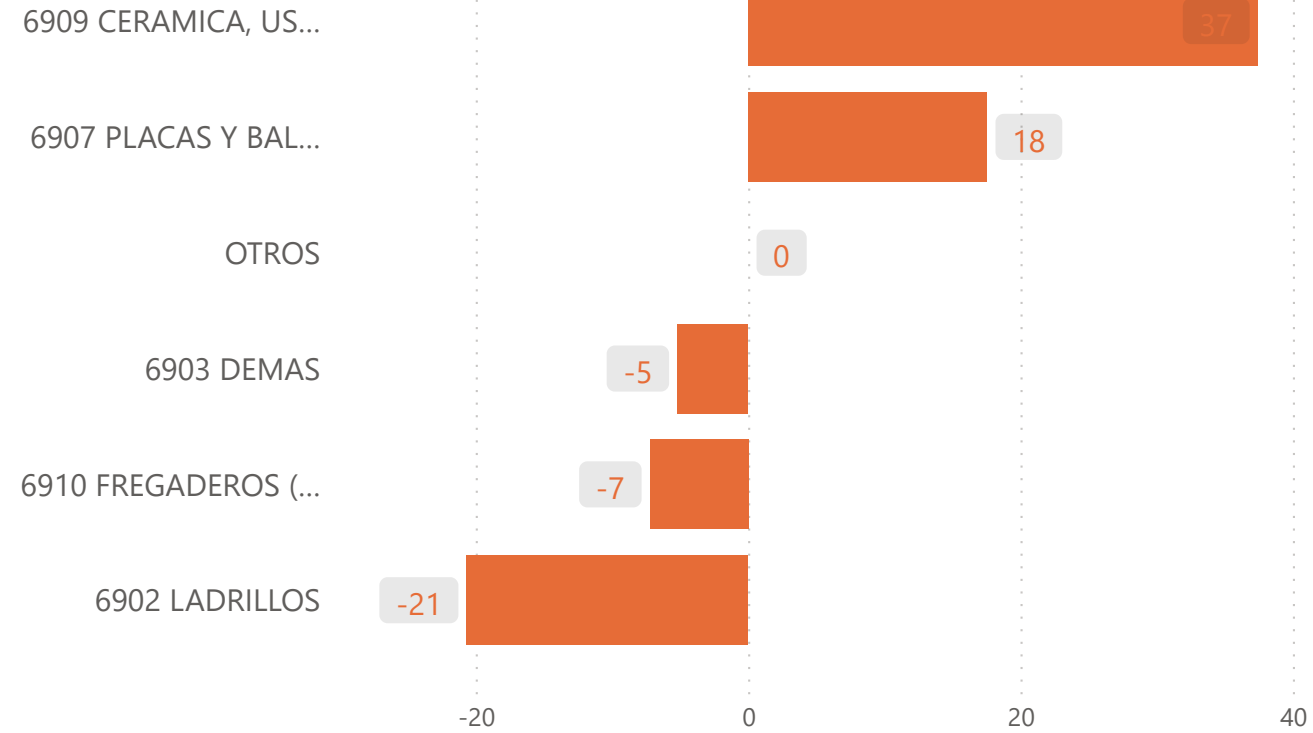
IMPORTACIÓN % POR PRODUCTO

PRODUCTO

- 6907 PLACAS Y BALDOSA...
- 6910 FREGADEROS (PILET...
- 6909 CERAMICA, USOS TE...
- OTROS
- 6903 DEMAS
- 6902 LADRILLOS



IMPORTACIÓN TASA VARIACIÓN POR PRODUCTO





GENERALITAT
VALENCIANA

TOTS
A UNA
veu

ivACE
INSTITUT VALENCIÀ DE
COMPETITIVITAT EMPRESARIAL

PRODUCTOS CERÁMICOS DE COMUNITAT VALENCIANA

Datos del sector:

LA INDUSTRIA DE PRODUCTOS MINERALES NO METÁLICOS DE CV GENERA UN VALOR DE 4.548 MILLONES €, QUE EQUIVALE A ALGO MENOS DEL 10% DEL TOTAL DE LA INDUSTRIA CV. LOS AZULEJOS APORTAN 3.328 MILLONES, UN 7,% DEL TOTAL DE LA INDUSTRIA CV (IVE,2019)

UN 15% DE LAS EMPRESAS ACTIVAS ESPAÑOLAS FABRICANTES DE PRODUCTOS MINERALES NO METÁLICOS ESTÁN EN CV (1.570 ESTABLECIMIENTOS FRENTE A 10.167 A NIVEL NACIONAL (DIRCE 2020)

EN CV SE LOCALIZAN UN 41% DE LAS EMPRESAS ACTIVAS FABRICANTES DE PRODUCTOS CERÁMICOS PARA LA CONSTRUCCIÓN (243 ESTABLECIMIENTOS EN CV, FRENTE A 590 A NIVEL NACIONAL. (DIRCE 2020)

LA COMUNITAT AGRUPA EL 39% DE LAS EMPRESAS EXPORTADORAS ESPAÑOLAS DE PRODUCTOS RELACIONADOS CON EL SECTOR CERÁMICO (CON 1.228 EMPRESAS EXPORTADORAS EN CV, FRENTE A 3.170 EN ESPAÑA (ICEX 2020).

UNA DE LAS PRINCIPALES CARACTERÍSTICAS DEL SECTOR AZULEJERO ES LA ALTA CONCENTRACIÓN GEOGRÁFICA DE LA INDUSTRIA EN LA PROVINCIA DE CASTELLÓN DONDE SE LOCALIZA ENTRE EL 80-90% DE LA PRODUCCIÓN Y EMPRESAS DEL SECTOR...

