

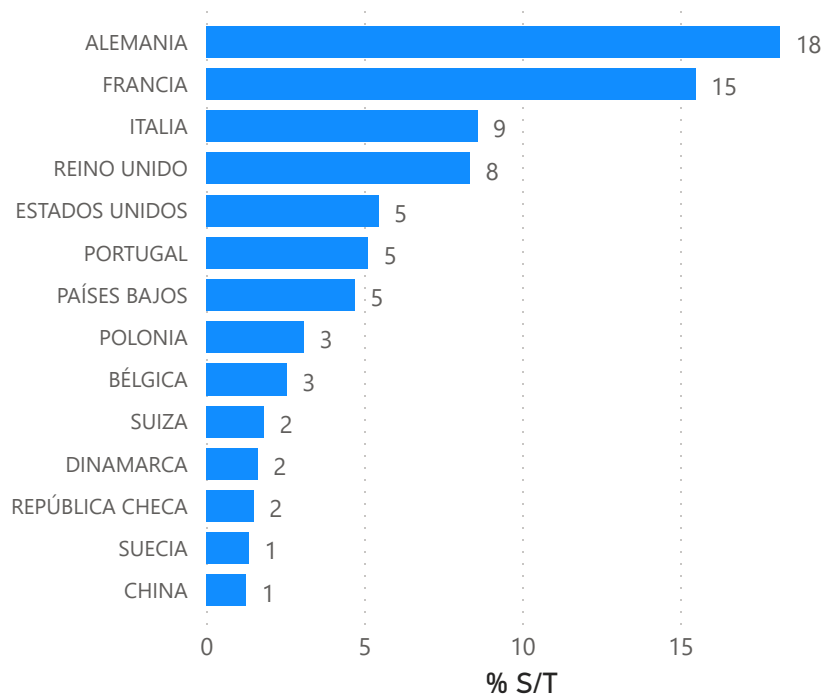
# AGROALIMENTARIO DE COMUNITAT VALENCIANA

Las exportaciones agroalimentarias representan el **21%** de La exportación total de la C.Valenciana. La Comunitat es la **3ª región** española más exportadora (13% de España).

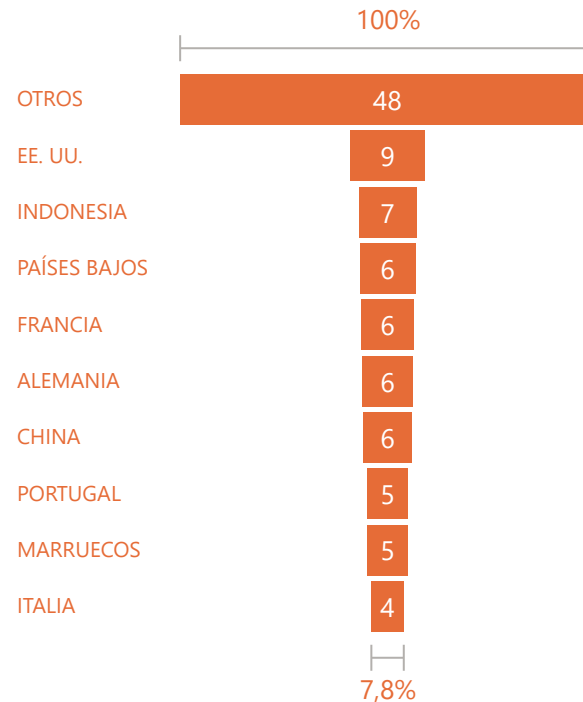
**EXPORTACIÓN 2022: 8.373 MILLONES DE EUROS /TASAS DE VARIACIÓN +8%.**

**Alemania** es el primer destino (18%). Los **frutos** son los productos agroalimentarios más exportados (3º en el ranking total y 9% del valor total exportado desde la CV). Los jugos y extractos y los aceites alcanzaron el mayor **dinamismo**.

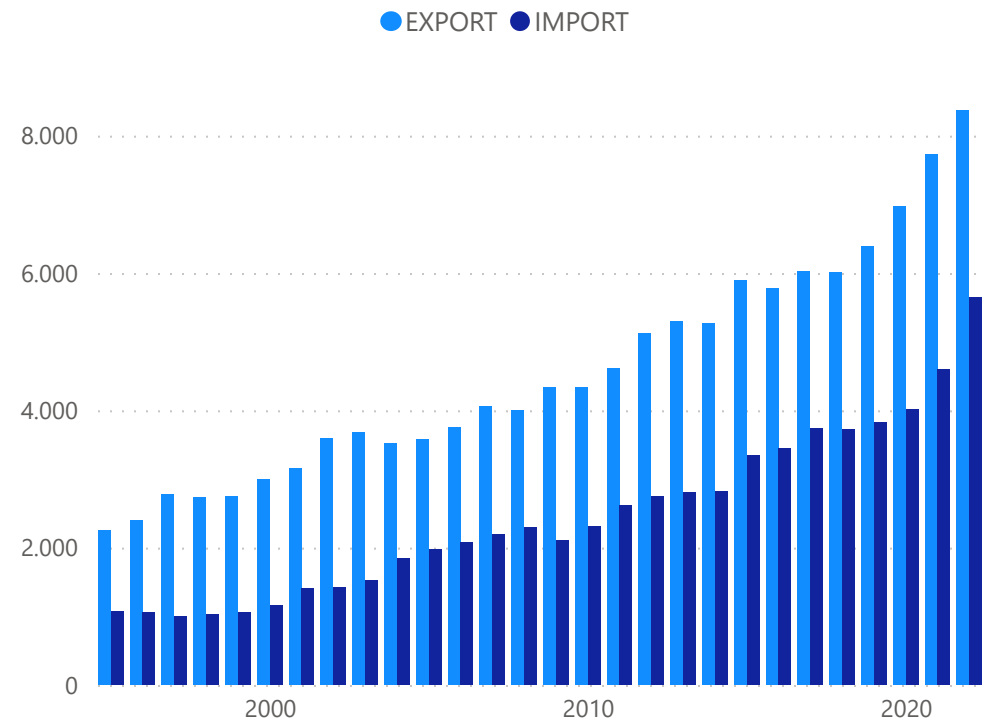
PRINCIPALES DESTINOS EXPORTACIÓN AGROALIMENTARIA CV/ % SOBRE TOTAL



PRINCIPALES PROVEEDORES AGROALIMENTARIOS % S/T



EVOLUCIÓN COMERCIO EXTERIOR AGROALIMENTARIO CV MILL. €

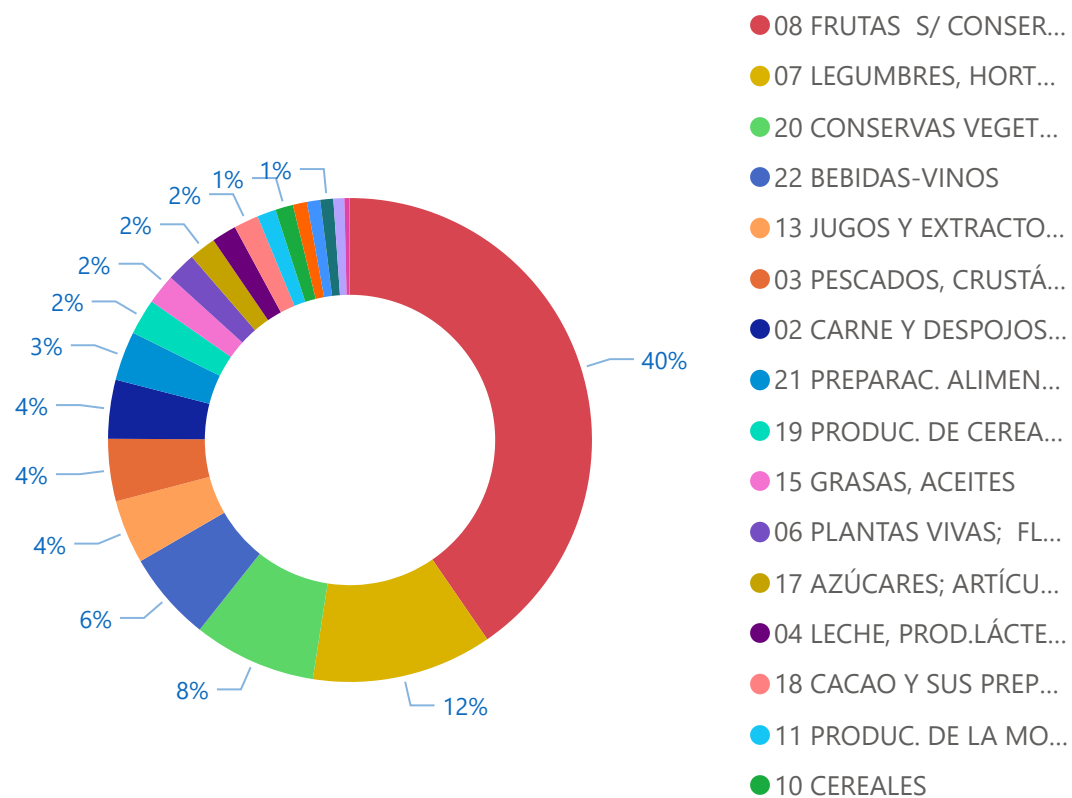




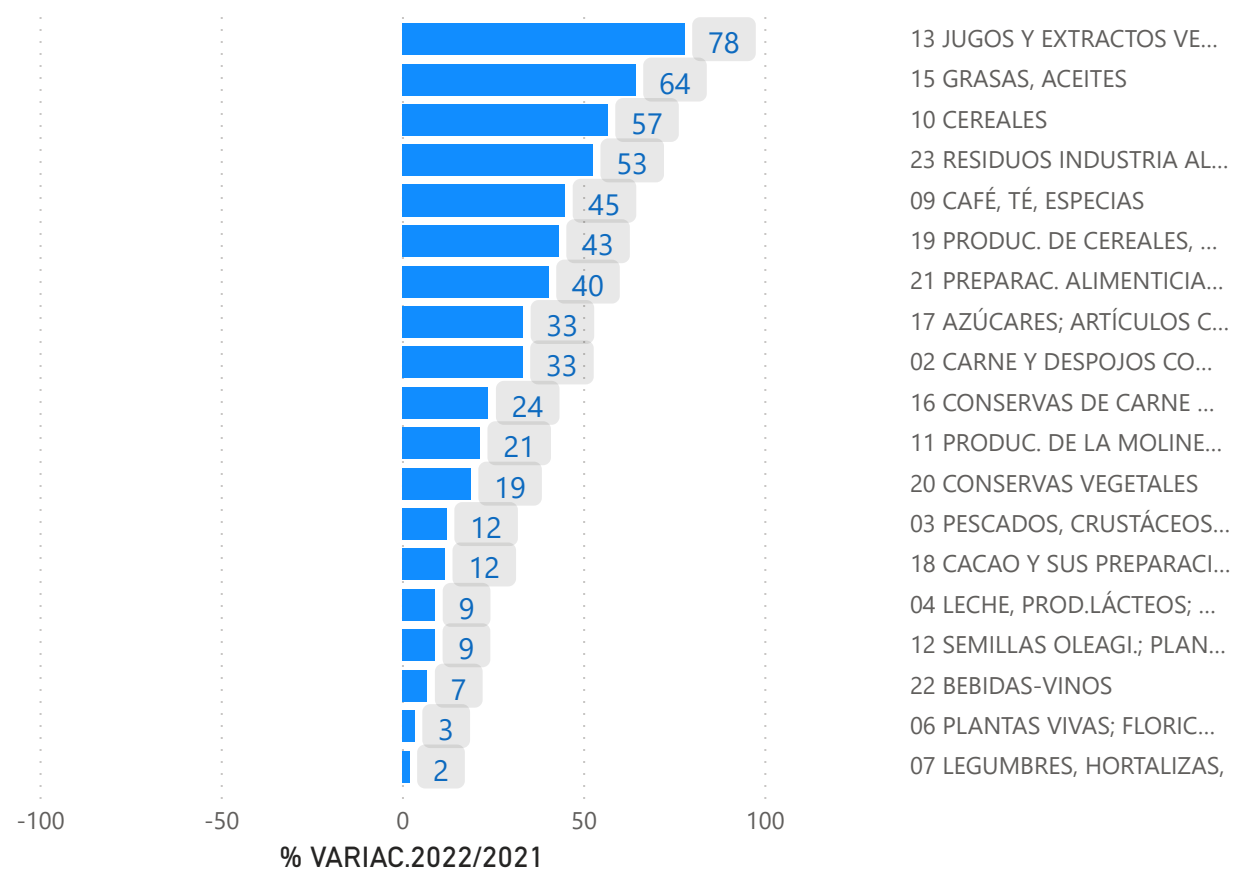
# AGROALIMENTARIO DE COMUNITAT VALENCIANA

## EXPORTACIÓN 2022

EXPORTACIÓN % SOBRE TOTAL POR PRODUCTO



EXPORTACIÓN % TASA VARIACIÓN POR PRODUCTO

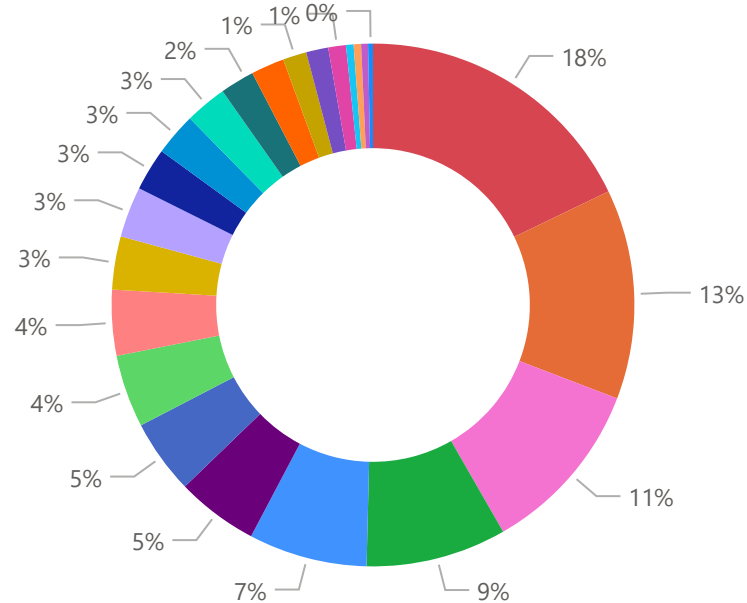


# AGROALIMENTARIO DE COMUNITAT VALENCIANA

## IMPORTACIÓN 2022

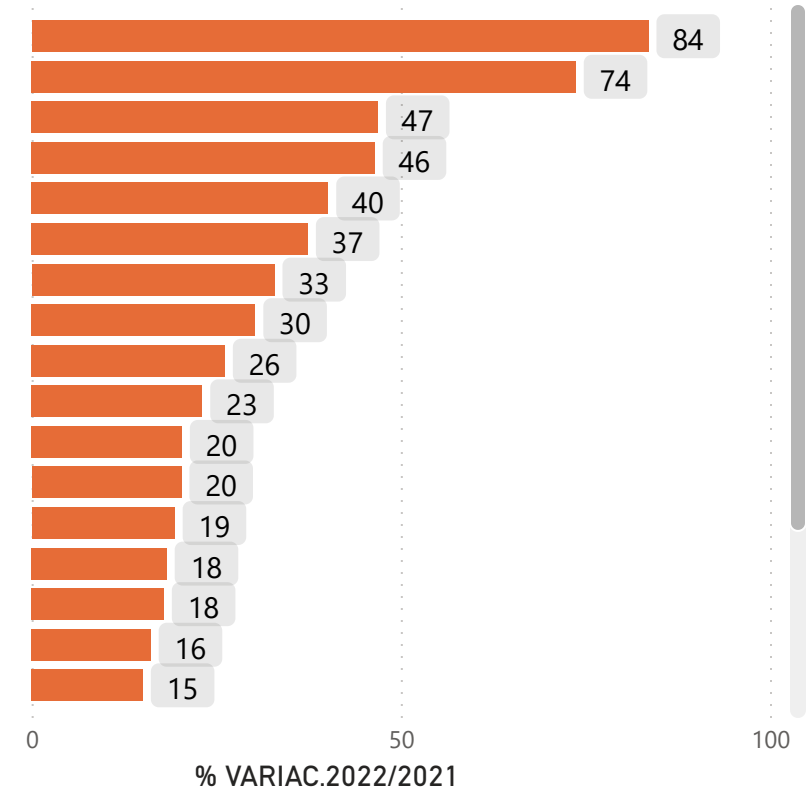
### IMPORTACIÓN % S/TOTAL POR PRODUCTOS

- 08 FRUTAS S/ CONSERVAR
- 03 PESCADOS, CRUSTÁCEOS,...
- 15 GRASAS, ACEITES
- 10 CEREALES
- 12 SEMILLAS OLEAGI.; PLANT...
- 04 LECHE, PRODUCTOS LÁCT...
- 22 BEBIDAS-VINOS
- 20 CONSERVAS VEGETALES
- 18 CACAO Y SUS PREPARACI...
- 07 LEGUMBRES, HORTALIZAS,
- 16 CONSERVAS DE CARNE O ...
- 02 CARNE Y DESPOJOS COM...
- 21 PREPARAC. ALIMENTICIAS...
- 19 PRODUC. DE CEREALES, D...
- 09 CAFÉ, TÉ, YERBA MATE Y E...



### IMPORTACIÓN % TASA VARIACIÓN POR PRODUCTO

- 11 PRODUC. DE LA MOLINERÍA...
- 09 CAFÉ, TÉ, YERBA MATE...
- 02 CARNE Y DESPOJOS COM...
- 10 CEREALES
- 17 AZÚCARES; ARTÍCULO...
- 16 CONSERVAS DE CARN...
- 12 SEMILLAS OLEAGI.; PL...
- 04 LECHE, PRODUCTOS L...
- 06 PLANTAS VIVAS; FLORI...
- 19 PRODUC. DE CEREALE...
- 03 PESCADOS, CRUSTÁCE...
- 08 FRUTAS S/ CONSERVAR
- 22 BEBIDAS-VINOS
- 20 CONSERVAS VEGETALES
- 21 PREPARAC. ALIMENTIC...
- 05 OTROS PRODUCTOS D...
- 15 GRASAS, ACEITES



# AGROALIMENTARIO DE COMUNITAT VALENCIANA

## Datos del sector:

LA INDUSTRIA DE ALIMENTACIÓN, BEBIDAS Y TABACO DE CV GENERA UN VALOR DE 9.568 MILLONES € QUE EQUIVALE A 19% DEL TOTAL DE LA INDUSTRIA CV (IVE 2021)

EN LA COMUNITAT VALENCIANA SE LOCALIZAN UN 9% DE LAS EMPRESAS ACTIVAS FABRICANTES DEL SECTOR DE ALIMENTACIÓN Y BEBIDAS DE ESPAÑA (2.236 ESTABLECIMIENTOS FRENTE A 24.998 A NIVEL NACIONAL (DIRCE 2022))

LA COMUNITAT AGRUPA UN 20% DE LAS EMPRESAS EXPORTADORAS ESPAÑOLAS DE ALIMENTACIÓN Y BEBIDAS (CON 3.961 EMPRESAS EXPORTADORAS EN CV FRENTE A 19.780 EN ESPAÑA, ICEX 2022)

