



GENERALITAT VALENCIANA | TOTS A UNA veu



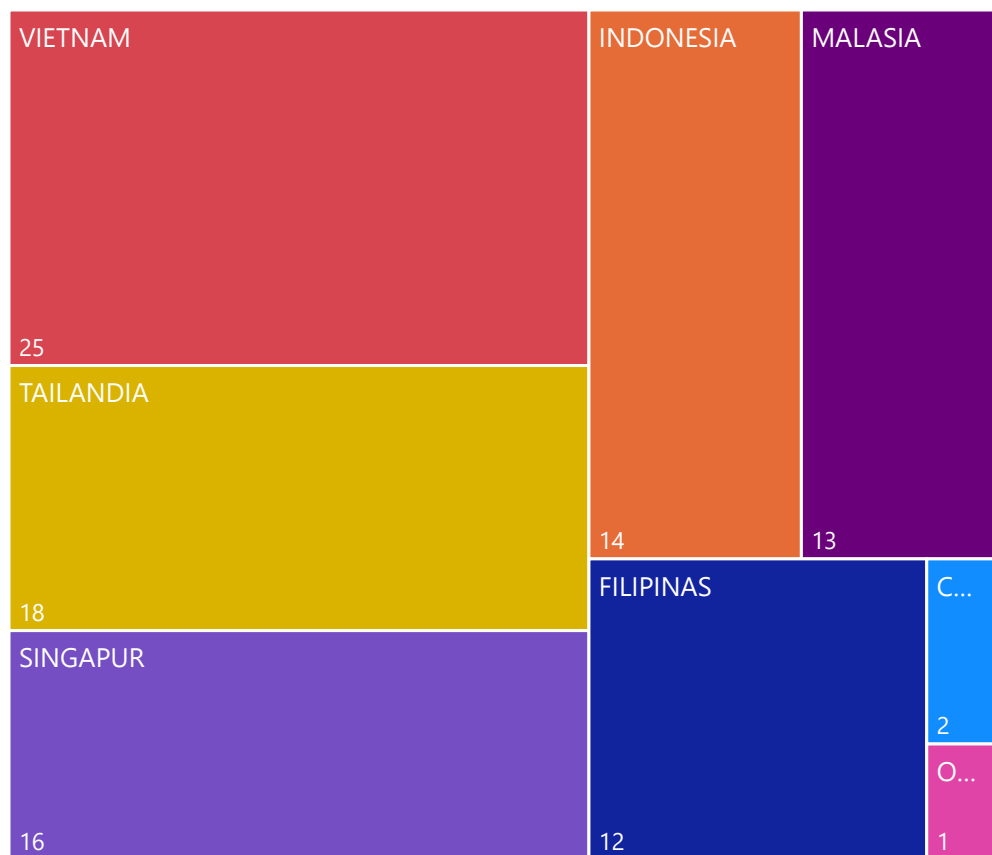
# COMERCIO C. VALENCIANA-SINGAPUR

3º cliente de CV en el Sureste Asiático, 18º destino en Asia y 78º destino mundial  
La CV es la 6ª región española más exportadora con un 5% del total de España

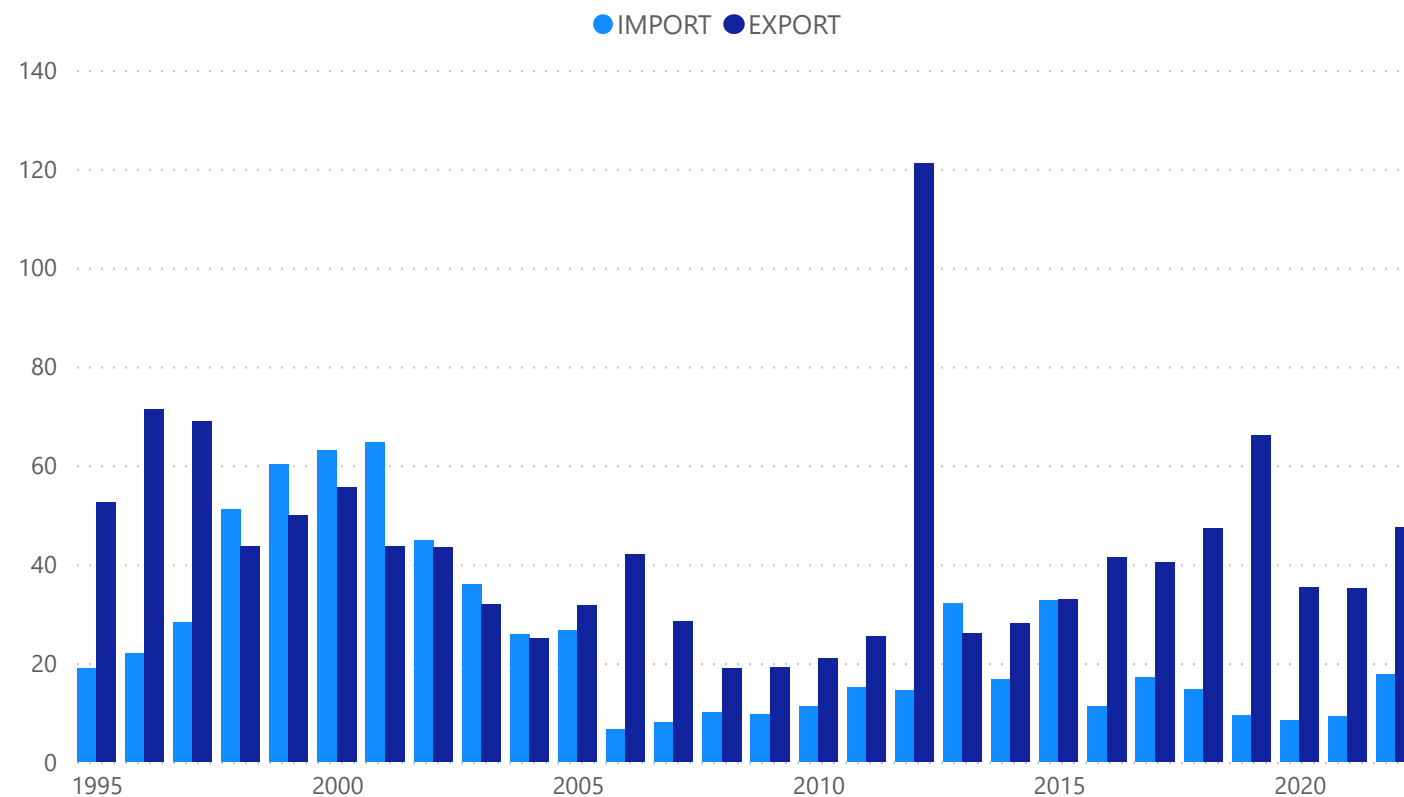
**EXPORTACIÓN 2022:** 47 millones de € /Tasa de variación= +35%

Los productos valencianos más **demandados** son los productos químicos orgánicos (capítulo 29) y los productos cerámicos (54% del valor total exportado). Mayor **dinamismo**: calzado y componentes

## PRINCIPALES DESTINOS CV SUDESTE ASIÁTICO % S/T



## EVOLUCIÓN DEL COMERCIO EXTERIOR MILLONES DE EUROS





GENERALITAT  
VALENCIANA

TOTS  
A UNA  
veu

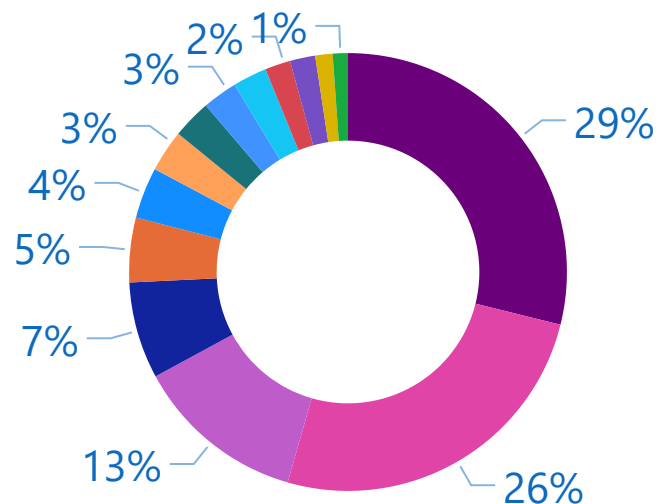
**ivACE**  
INSTITUT VALENCIÀ DE  
COMPETITIVITAT EMPRESARIAL

# COMERCIO C. VALENCIANA-SINGAPUR

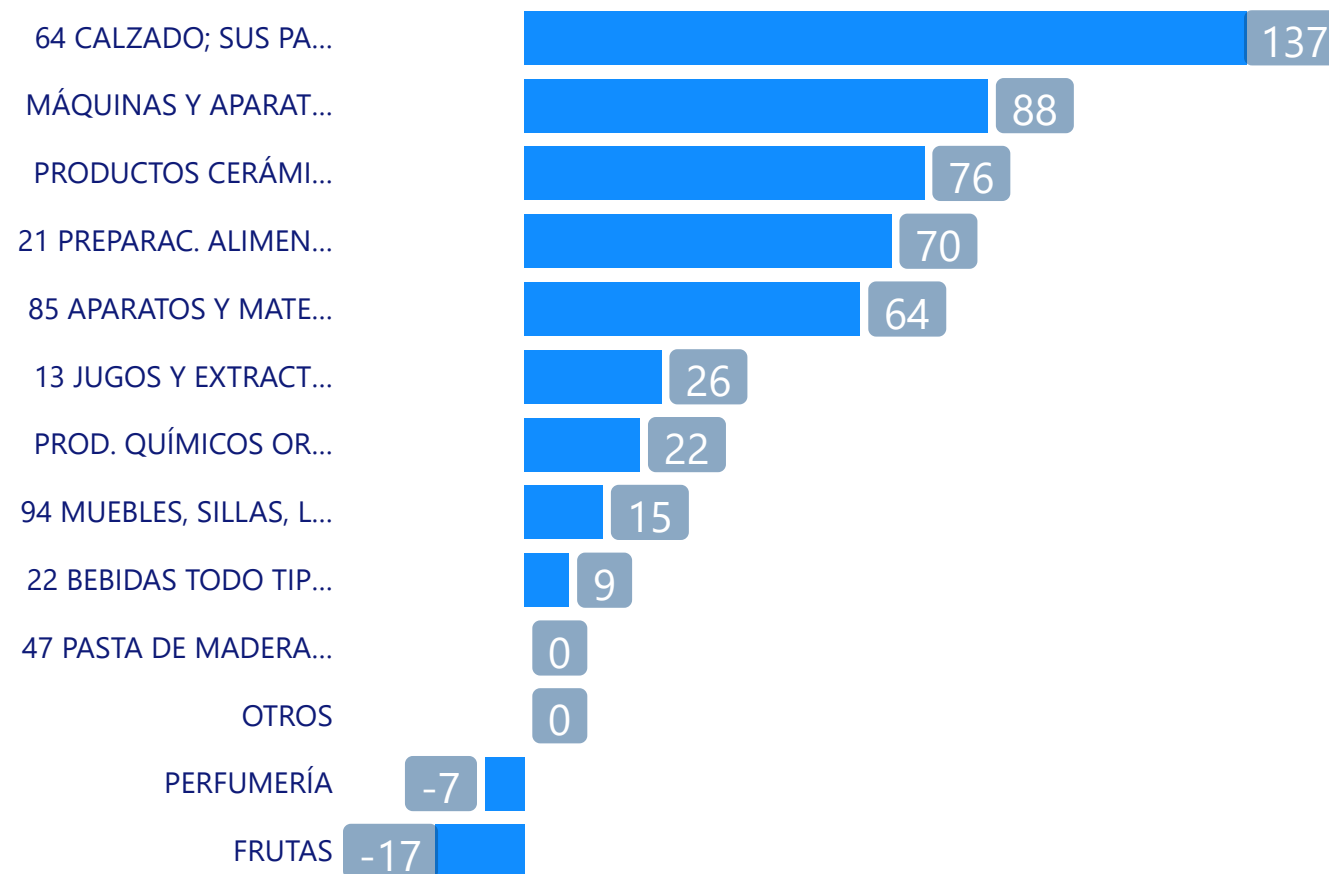
## EXPORTACIÓN 2022

### EXPORTACIÓN 2021 POR PRODUCTO %/T

- PROD. QUÍMICOS ...
- PRODUCTOS CERÁ...
- OTROS
- MÁQUINAS Y APAR...
- PERFUMERÍA
- FRUTAS
- 94 MUEBLES, SILLAS...
- 22 BEBIDAS TODO T...
- 85 APARATOS Y MA...
- 64 CALZADO; SUS P...
- 21 PREPARAC. ALIM...
- 02 CARNE Y DESPOJ...
- 13 JUGOS Y EXTRAC...
- 47 PASTA DE MADE...



### % TASAS DE VARIACIÓN EXPORTACIÓN POR PRODUCTO



% VARIAC.2022/21



GENERALITAT  
VALENCIANA

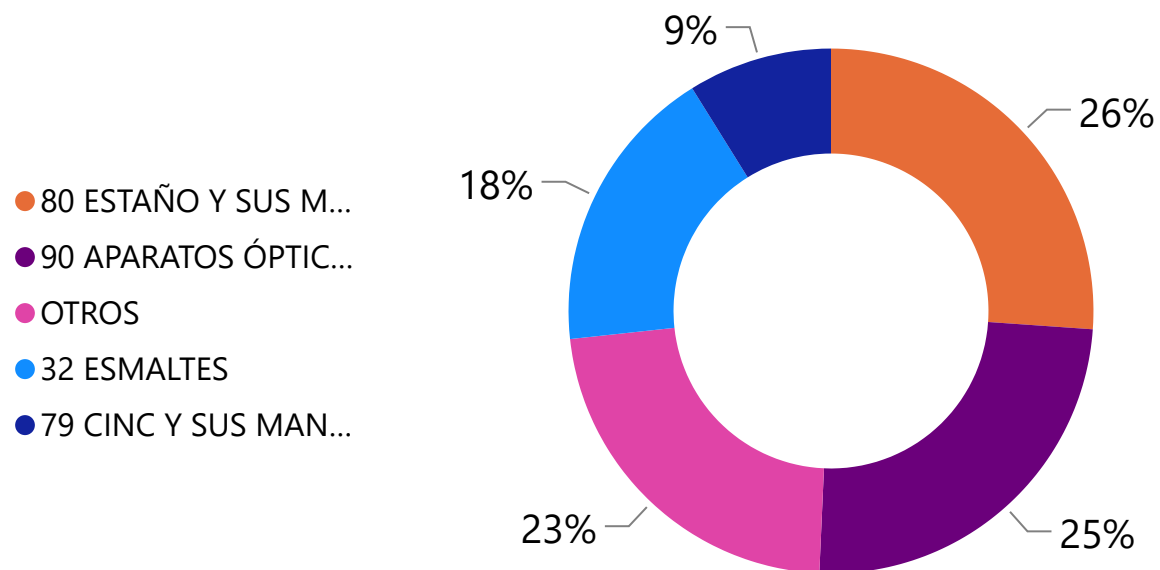
TOTS  
A UNA  
veu

**IVACE**  
INSTITUT VALENCIÀ DE  
COMPETITIVITAT EMPRESARIAL

# COMERCIO C. VALENCIANA-SINGAPUR

## IMPORTACIÓN 2022

### IMPORTACIÓN 2021 POR PRODUCTO % S/T



### TASA VARIACIÓN IMPORT POR PRODUCTO

