

COMERCIO C.VALENCIANA -REINO UNIDO

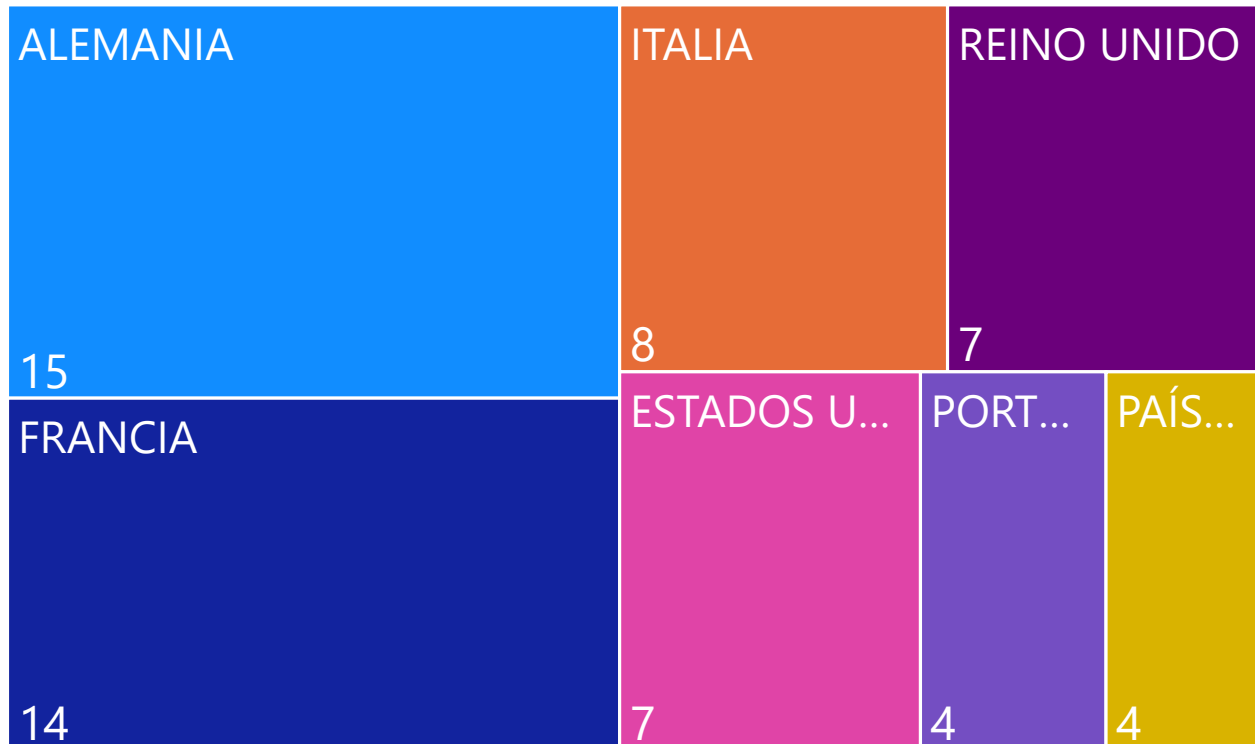
EXPORTACIÓN 2020 Enero-febrero=380 millones € /Tasa variación 2021/2020: -3%.

Reino Unido es el **4º destino mundial** de la Comunitat (7% del total exportado).
 CV es la **2ª región española más exportadora** con un 14% del total de España.

Productos CV **más demandados** por valor exportado: automóviles, frutas, verduras y productos cerámicos (74% del total exportado). Los productos más **dinámicos**: manufacturas de fundición y verduras, que duplicaron sus exportaciones y las conservas vegetales y las máquinas mecánicas, entre los principales.

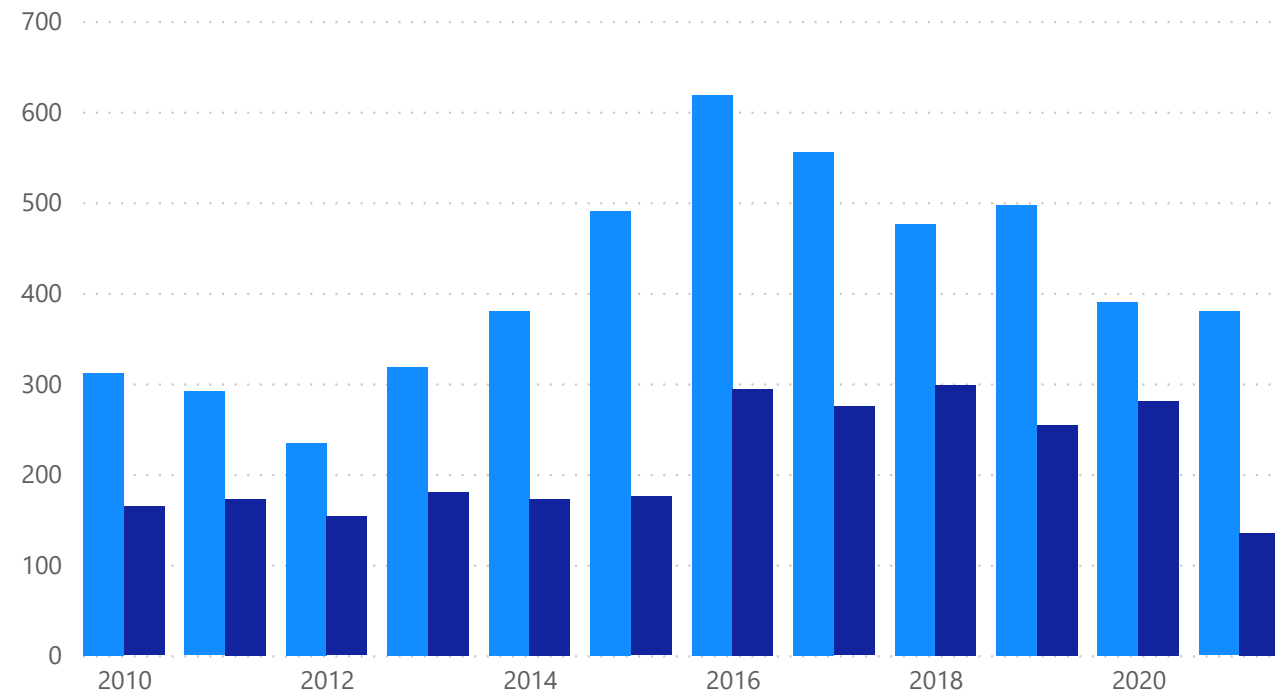
PRINCIPALES DESTINOS MUNDIALES DE LA CV PORCENTAJE SOBRE TOTAL 2021 ENERO-FEBRERO

PAIS ● ALEMANIA ● FRANCIA ● ITALIA ● REINO U... ● ESTADOS U... ● PORTUGAL ● PAÍSES B...



EVOLUCIÓN COMERCIO EXTERIOR CV-REINO UNIDO ENERO -FEBRERO MILL.€

● EXPORT ● IMPORT



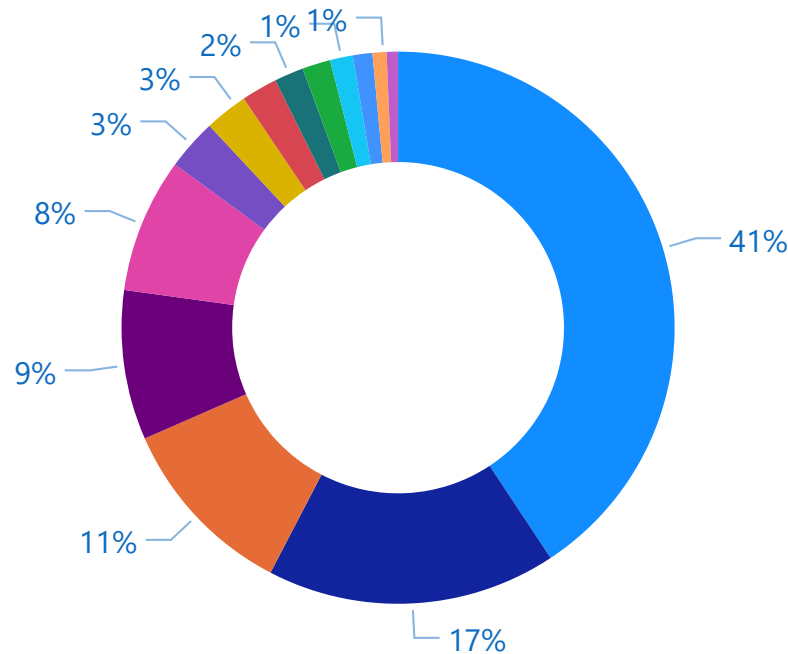
COMERCIO EXTERIOR C.VALENCIANA - REINO UNIDO

EXPORTACIÓN 2021 ENERO-FEBRERO

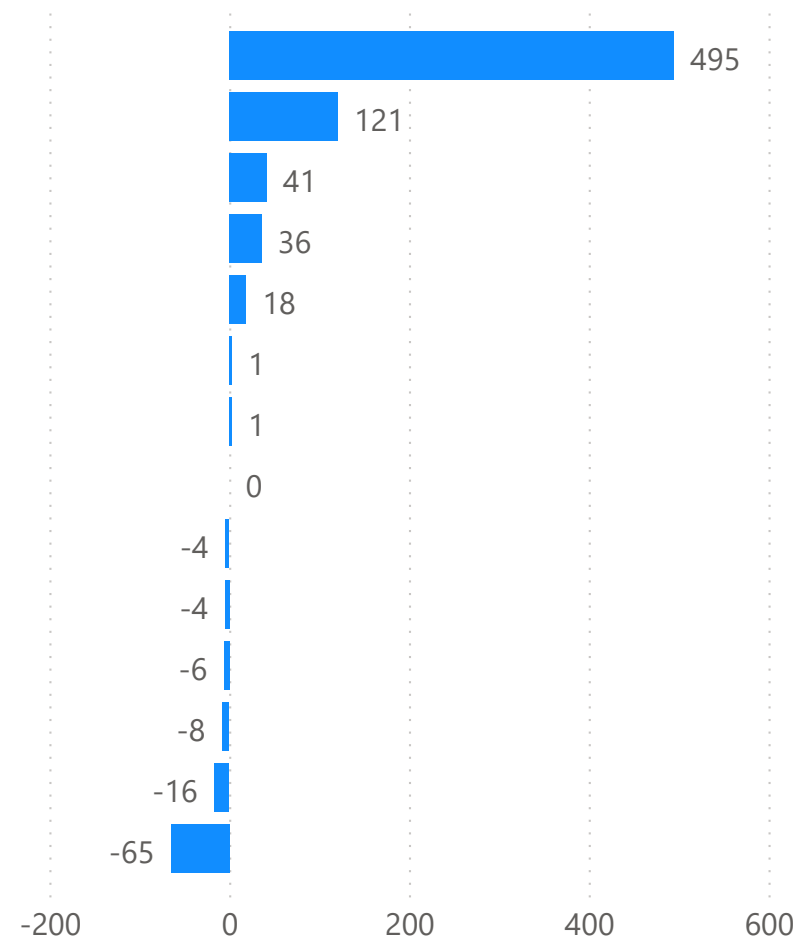
EXPORTACION PORCENTAJE SOBRE TOTAL POR PRODUCTO

PRODUCTO

- 87 AUTOMÓVILES
- 08 FRUTAS
- OTROS
- 07 VERDURAS
- 69 PROD. CERÁMICOS
- 27 COMBUSTIBLES.
- 39 PLÁSTICOS
- 64 CALZADO
- 73 MANUF. DE FUNDICIÓN
- 84 MÁQ. MECÁNICAS
- 94 MUEBLES
- 85 APAR. ELÉCTRICOS
- 20 CONSERV.VEGETALES
- 44 MADERA



TASA VARIAC. EXPORT. POR PRODUCTO



- 73 MANUF. DE FUNDICIÓN
- 07 VERDURAS
- 20 CONSERV.VEGETALES
- 84 MÁQ. MECÁNICAS
- 85 APAR. ELÉCTRICOS
- 39 PLÁSTICOS
- 44 MADERA
- OTROS
- 87 AUTOMÓVILES
- 08 FRUTAS
- 94 MUEBLES
- 69 PROD. CERÁMICOS
- 64 CALZADO
- 27 COMBUSTIBLES.

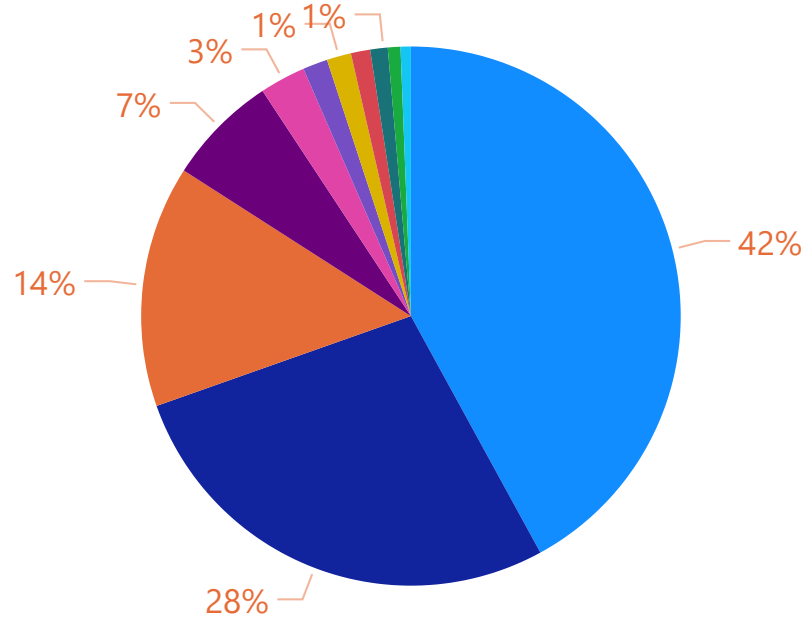
COMERCIO EXTERIOR C.VALENCIANA-REINO UNIDO

IMPORTACION 2021 ENERO-FEBRERO

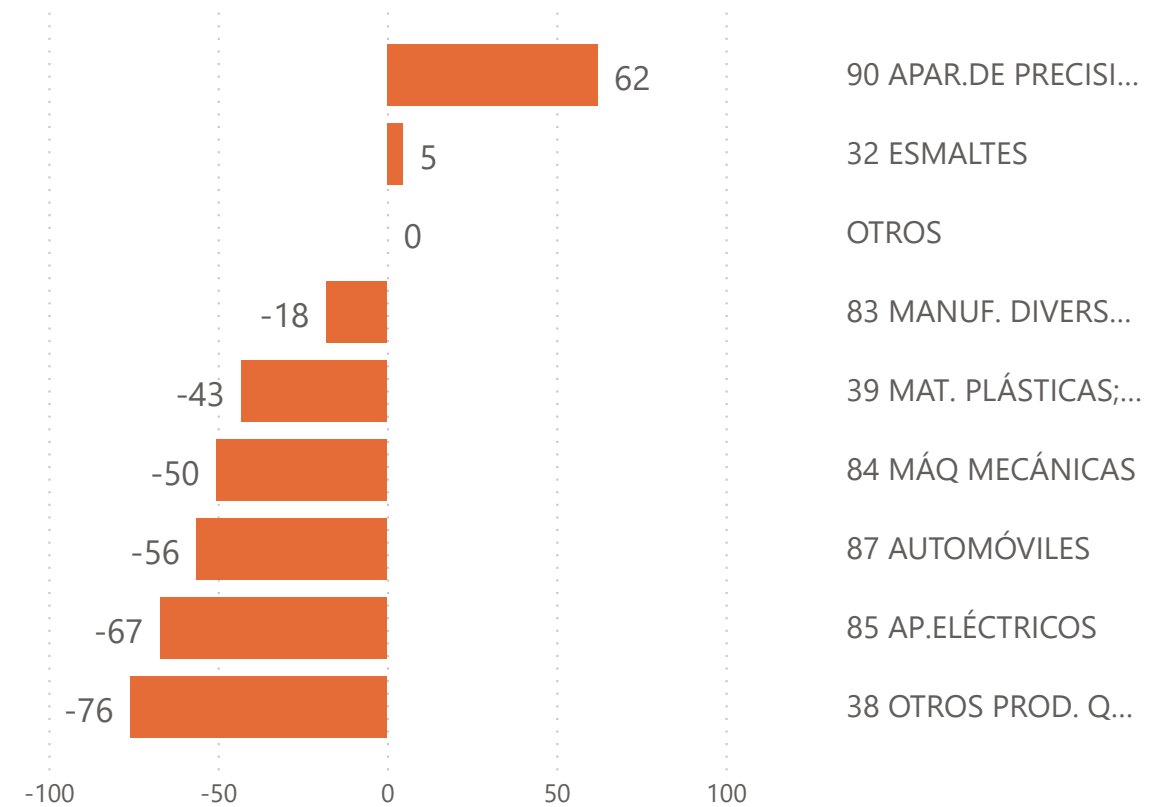
IMPORTACIÓN POR PRODUCTO % S/TOTAL

PRODUCTO

- 87 AUTOMÓVILES
- 84 MÁQ MECÁNICAS
- 71 JOYERÍA
- OTROS
- 39 MAT. PLÁSTICAS; SU...
- 85 AP.ELÉCTRICOS
- 90 APAR.DE PRECISIÓN
- 27 COMBUSTIBLES
- 38 OTROS PROD. QUÍMI...
- 32 ESMALTES
- 83 MANUF. DIVERSAS D...



% VARIACION IMPORTACIÓN 2021/2020 POR PRODUCTO



*Excluidos combustibles y joyería con