

# COMERCIO C. VALENCIANA-PORTUGAL

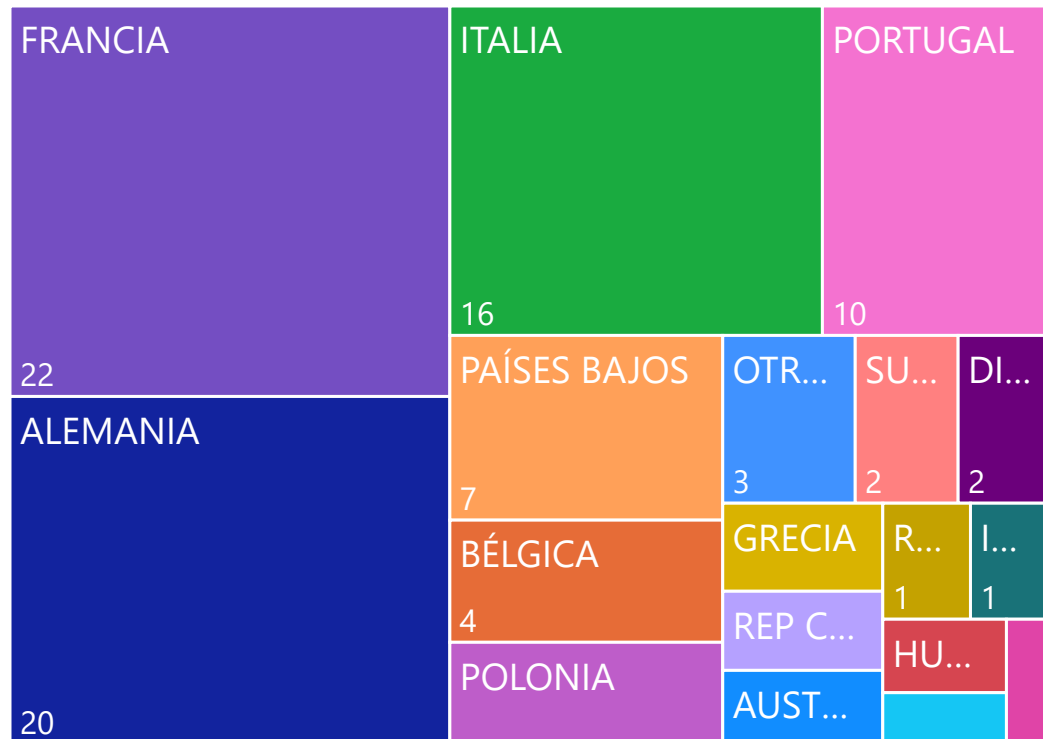
6º destino mundial (5% del total exportado por la C.Valenciana), 4º EN LA UE-27. y 7º proveedor (3% de importación total)

**EXPORTACIÓN 2022:** 2.168 millones de € (Tasa de variación= +28%)

Principales **productos** CV demandados= plásticos (9%), junto con máquinas y productos cerámicos y calzado (25%). El mayor **dinamismo** fue de los manufacturas de fundición y esmaltes.

## PRINCIPALES DESTINOS UNIÓN EUROPEA DE EXPORTACIONES C.VALENCIANA 2022 %S/TOTAL

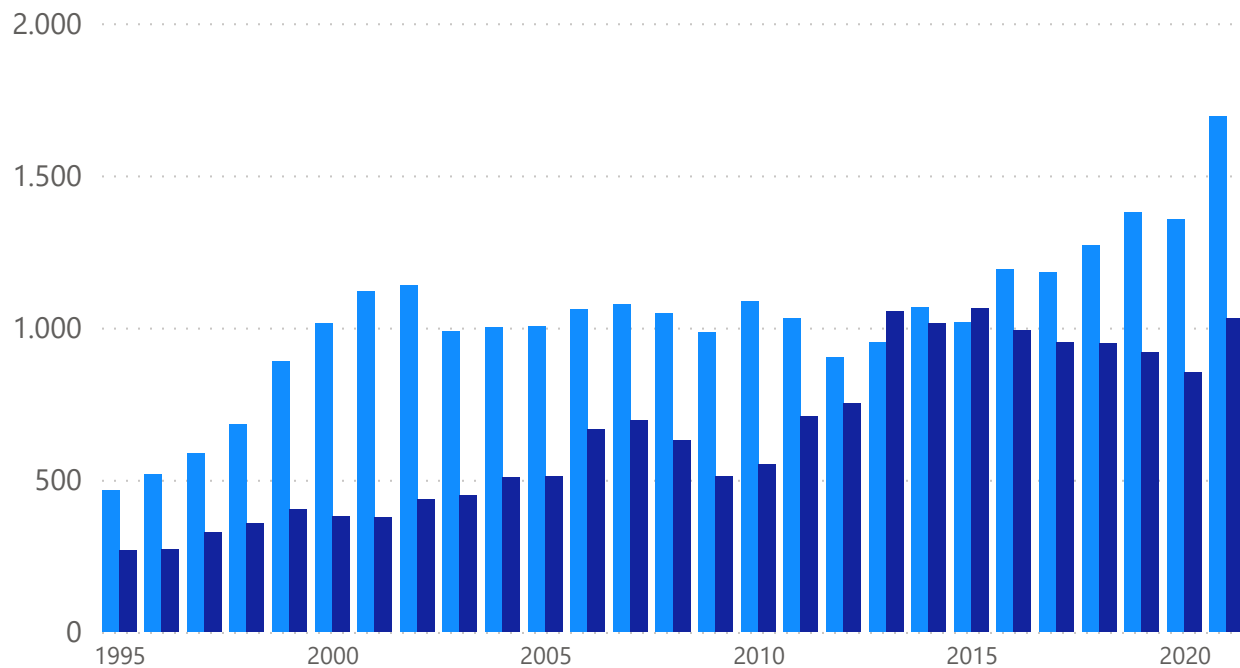
PAISES UE-27 ● FRANCIA ● ALEMA... ● ITALIA ● PORTUG... ● PAÍSES ... ● BÉLGICA ▶



PAISES EXP.CV	EXPORT 2022 Mill.€	% S/T	% VARIAC. EXPORT
FRANCIA	4.967	13	19
ALEMANIA	4.421	11	8
ITALIA	3.549	9	31
ESTADOS UNIDOS	3.279	8	24
REINO UNIDO	2.676	7	34
PORTUGAL	2.168	5	28
PAÍSES BAJOS	1.458	4	31
BÉLGICA	964	2	9
MARRUECOS	926	2	22
POLONIA	803	2	11
TURQUÍA	683	2	30
MÉXICO	619	2	32
SUIZA	565	1	50
CANADÁ	530	1	25
SUECIA	499	1	30
CHINA	472	1	-4
SUBTOTAL	28.581	72	0
TOTAL	39.622	100	22

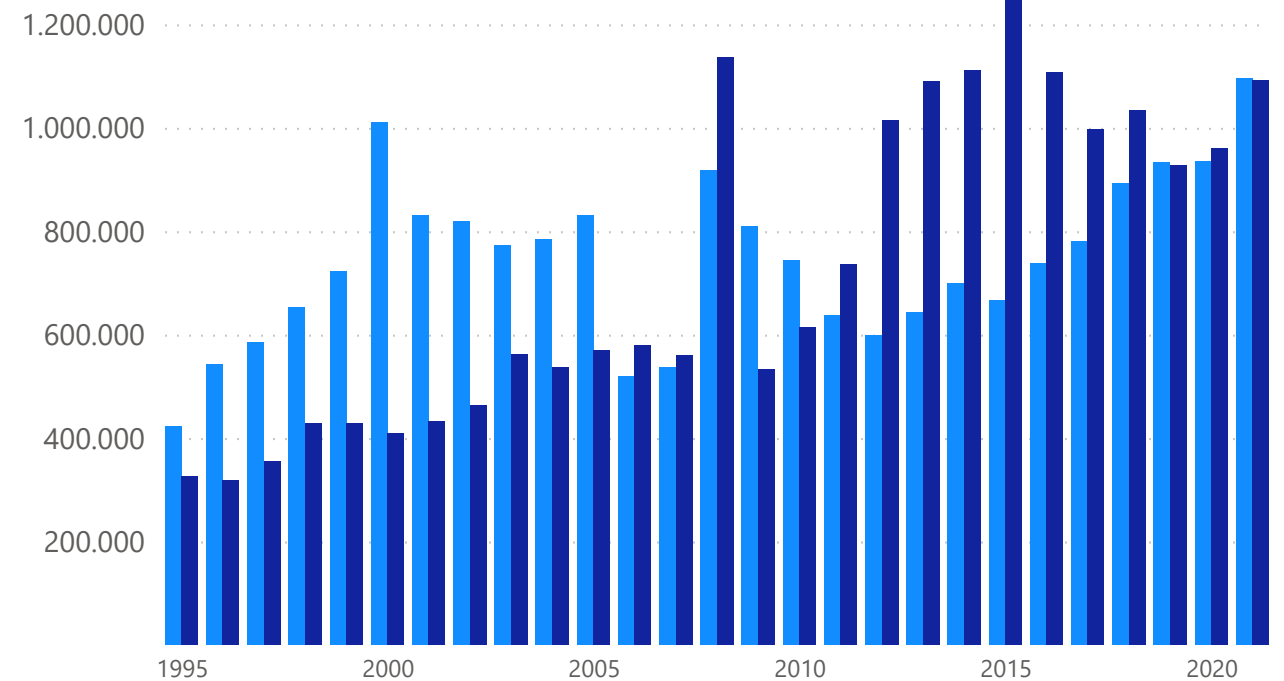
EVOLUCIÓN DEL COMERCIO EXTERIOR MILLONES DE EUROS

● EXPORT MILL.€ ● IMPORT



EVOLUCIÓN DEL COMERCIO EXTERIOR TONELADAS

● EXPORT TON. ● IMPORT





GENERALITAT  
VALENCIANA

TOTS  
A UNA  
veu

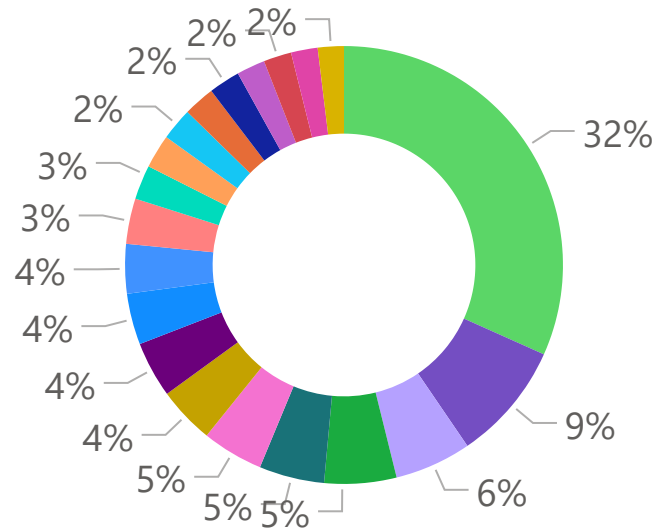
iVACE  
INSTITUT VALENCIÀ DE  
COMPETITIVITAT EMPRESARIAL

# COMERCIO C. VALENCIANA-PORTUGAL

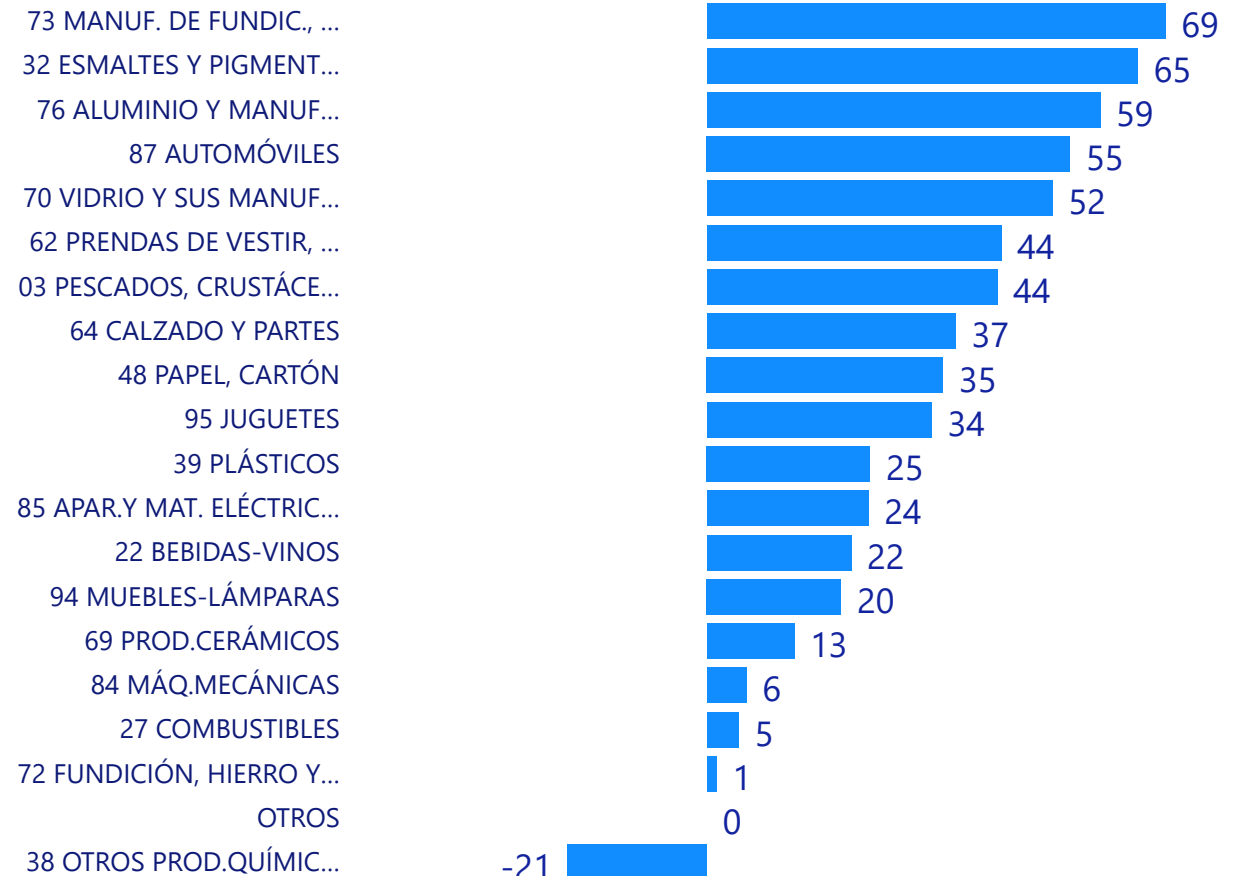
## EXPORTACIÓN 2022

### EXPORTACIÓN 2022 POR PRODUCTO %/T

- OTROS
- 39 PLÁSTICOS
- 85 APAR.Y MAT. ELÉCT...
- 69 PROD.CERÁMICOS
- 64 CALZADO Y PARTES
- 84 MÁQ.MECÁNICAS
- 87 AUTOMÓVILES
- 32 ESMALTES Y PIGM...
- 03 PESCADOS, CRUST...
- 72 FUNDICIÓN, HIERR...
- 94 MUEBLES-LÁMPAR...
- 95 JUGUETES
- 73 MANUF. DE FUNDI...
- 70 VIDRIO Y SUS MA...
- 27 COMBUSTIBLES
- 22 BEBIDAS-VINOS
- 76 ALUMINIO Y MAN...
- 62 PRENDAS DE VESTI...



### TASA VARIACIÓN EXPORT. POR PRODUCTO 2021/2020





GENERALITAT VALENCIANA

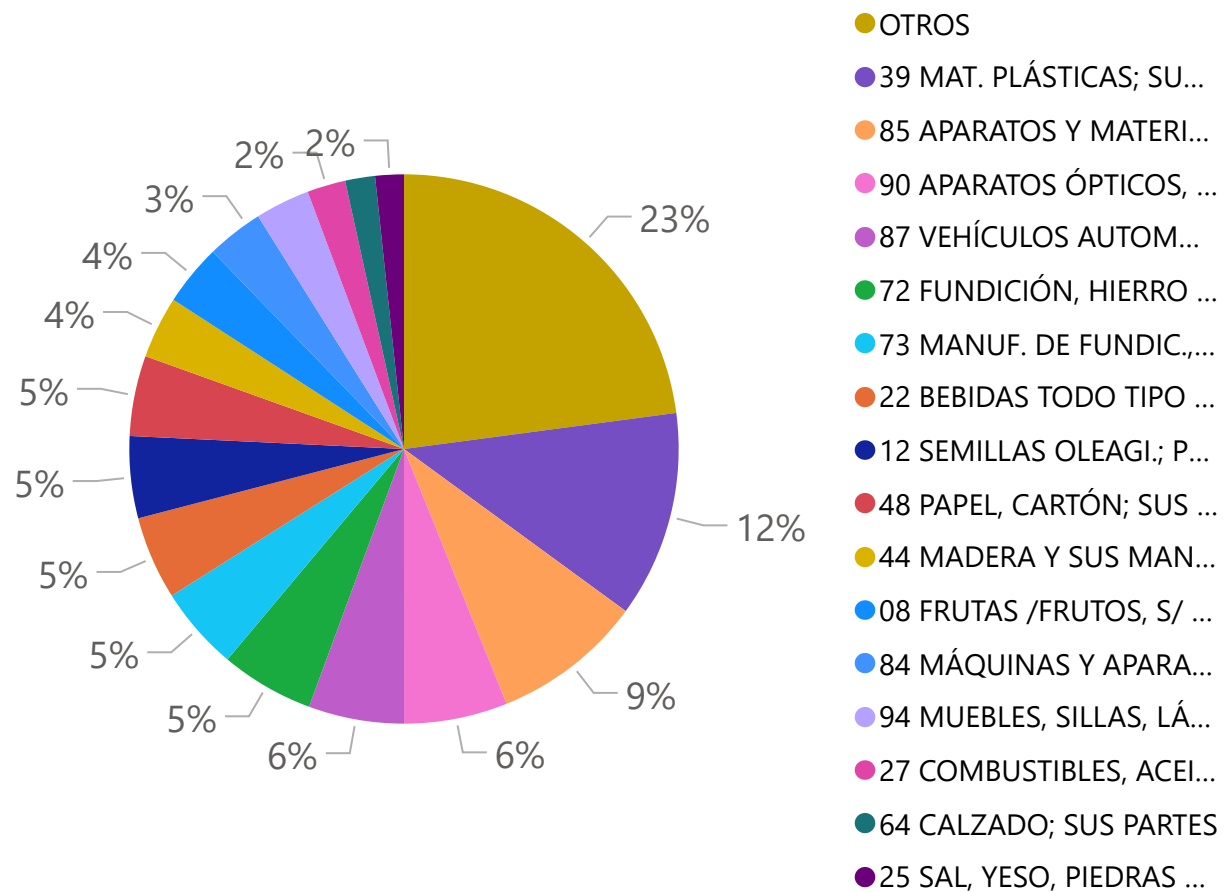
TOTS A UNA veu

iVACE INSTITUT VALENCIÀ DE COMPETITIVITAT EMPRESARIAL

# COMERCIO C. VALENCIANA-PORTUGAL

## IMPORTACIÓN 2022

### IMPORTACIÓN POR PRODUCTO %/T



### % VARIACION IMPORTACIÓN POR PRODUCTO

