

PAISES EUROPA	% S/T
FRANCIA	18,4
ALEMANIA	16,4
ITALIA	13,1
REINO UNIDO	9,9
PORTUGAL	8,0
PAÍSES BAJOS	5,4
BÉLGICA	3,6
POLONIA	3,0
TURQUÍA	2,5
SUIZA	2,1
SUECIA	1,8
DINAMARCA	1,7
GRECIA	1,5
REPÚBLICA CHECA	1,4
AUSTRIA	1,3
RUMANÍA	1,1
IRLANDA	1,0
HUNGRÍA	1,0
NORUEGA	0,8
OTROS	6,1

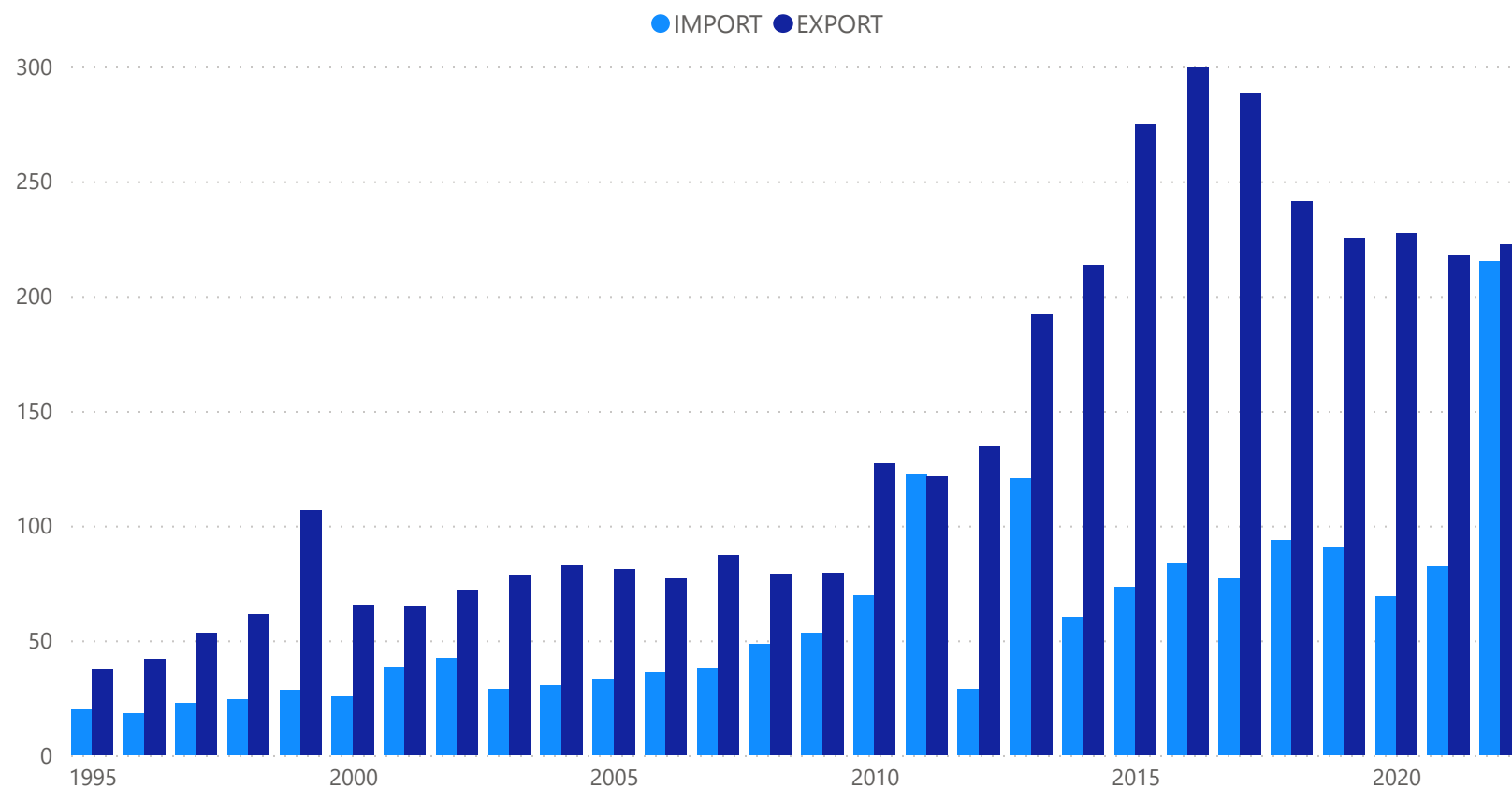
COMERCIO C. VALENCIANA-NORUEGA

33º destino mundial de exportación C.Valenciana y **19º** en Europa
La CV es la 3ª región española más exportadora con un 14% del total de España)

EXPORTACIÓN 2022: 222 millones de € (Tasa de variación= **+2%**)

Principales **productos** CV demandados= automóvil (31%), junto con frutas y verduras componen el 72% del total exportado. Los más **dinámicos**: plásticos y productos cerámicos .

EVOLUCIÓN COMERCIO EXTERIOR MILL. €





GENERALITAT
VALENCIANA

TOTS
A UNA
veu

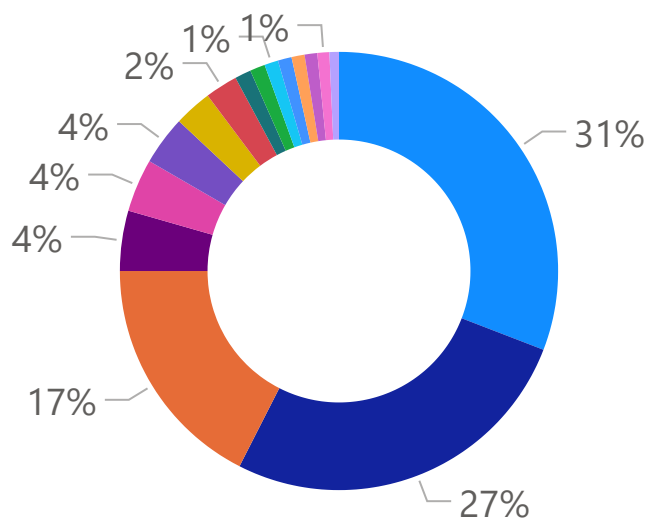
ivACE
INSTITUT VALENCIÀ DE
COMPETITIVITAT EMPRESARIAL

COMERCIO C. VALENCIANA-NORUEGA

EXPORTACIÓN 2022

EXPORTACIÓN POR PRODUCTO %/T

- 87 AUTOMÓVILES
- 08 FRUTAS
- 07 LEGUMBRES, HO...
- 69 PRODUCTOS CE...
- 84 MÁQUINAS Y AP...
- 39 MAT. PLÁSTICAS;...
- OTROS
- 64 CALZADO; SUS P...
- 94 MUEBLES, SILLA...
- 95 JUGUETES, JUEG...
- 20 CONSERVAS VER...
- 22 BEBIDAS TODO T...
- 33 ACEITES ESENCI...
- 63 ARTÍC. TEXTIL-H...
- 90 APARATOS ÓPTI...
- 85 APARATOS Y MA...



% TASA VARIACIÓN EXPORT. POR PRODUCTO



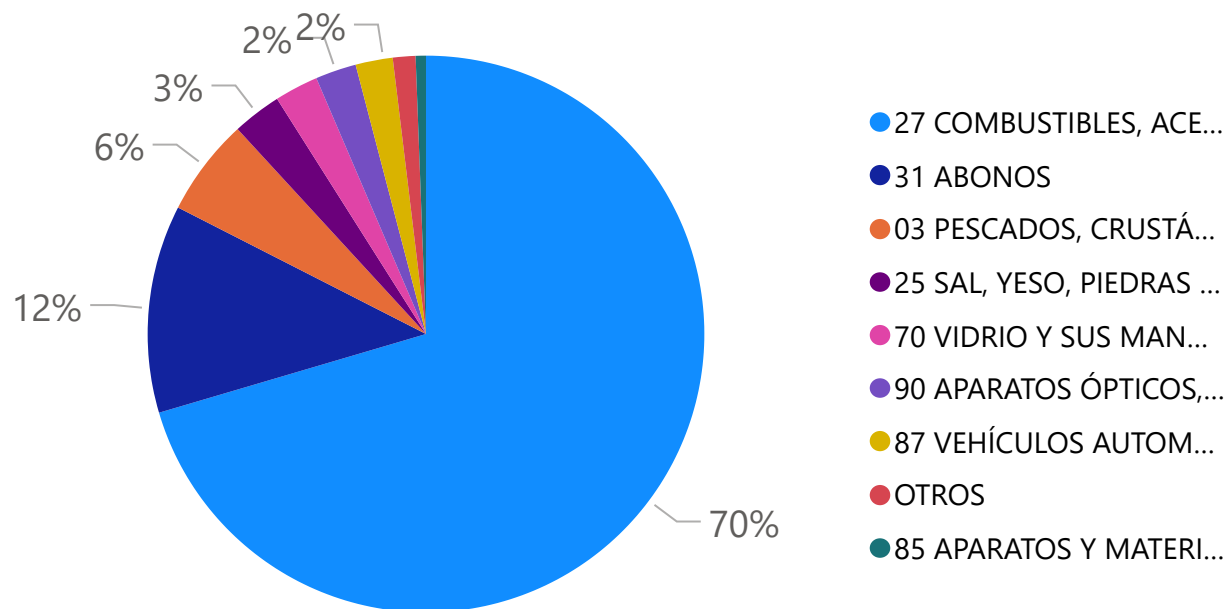
% VARIAC.2021/2022



COMERCIO C. VALENCIANA-NORUEGA

IMPORTACIÓN 2022

IMPORTACIÓN POR PRODUCTO %/t



% VARIACION IMPORTACIÓN POR PRODUCTO*

