

COMERCIO C. VALENCIANA-MÉXICO

1º destino más importante en América Latina para la C.Valenciana, 2º en el continente americano y **12º destino en el ranking mundial**

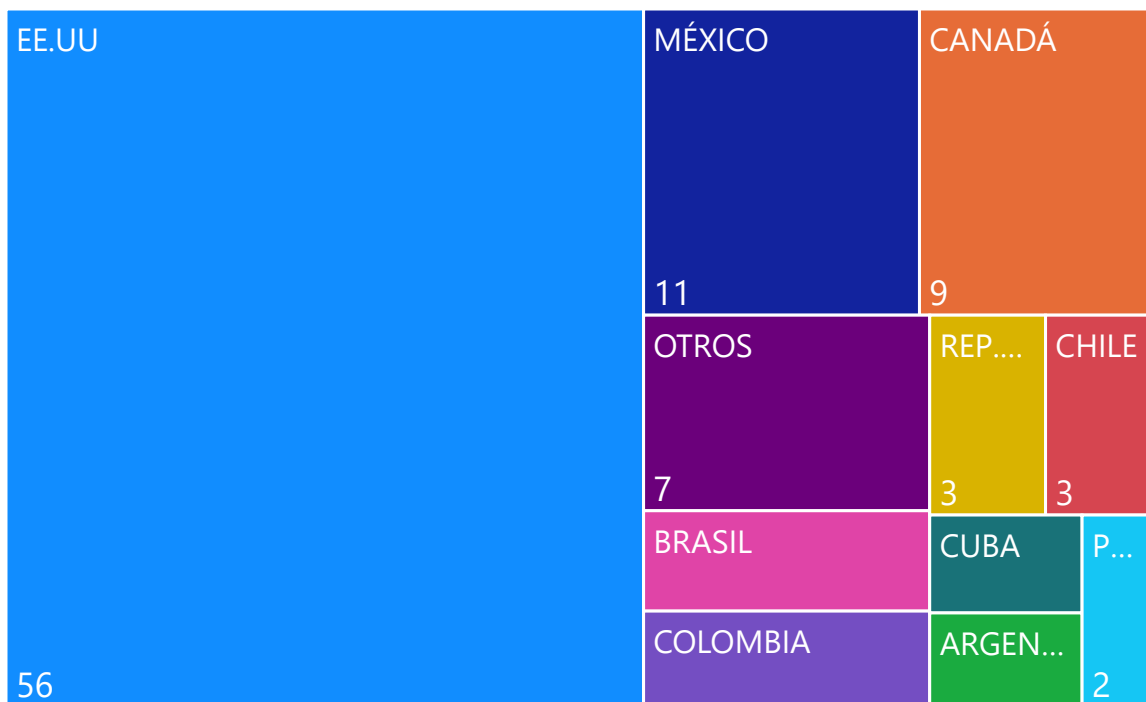
La Comunitat Valenciana es la **3ª región** española más exportadora con 11% del total de España

EXPORTACIÓN 2023: 639 millones de € /Tasa de variación= **+3%**

Los productos valencianos más **demandados** son las máquinas mecánicas (39%), junto con los productos cerámicos y esmaltes, que representan un 59% del total. Madera y maquinaria fueron los productos principales más **dinámicos**, al duplicar sus exportaciones.

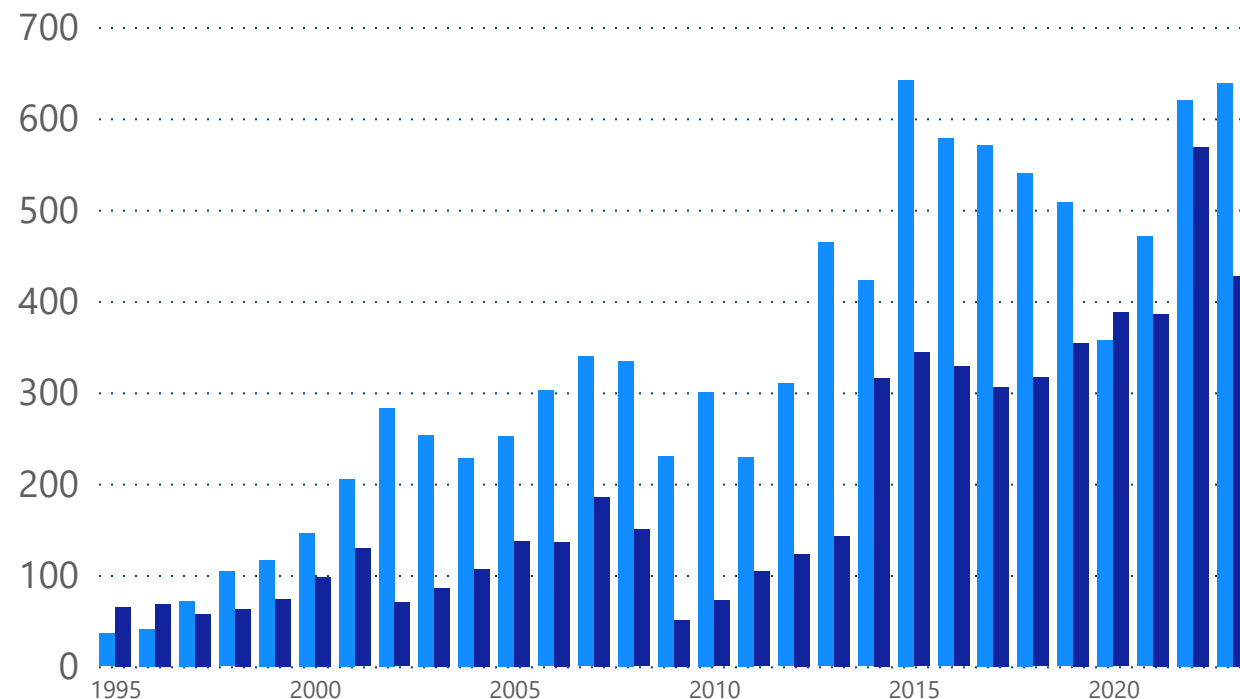
PRINCIPALES DESTINOS EXPORTACIÓN C.VALENCIANA EN AMÉRICA 2023 %/TOTAL

● EE.UU ● MÉXICO ● CANADÁ ● OTROS ● BRASIL ● COLOMBIA ● REP.DOMINIC... ● CHILE ● CUBA ▶



EVOLUCIÓN COMERCIO EXTERIOR C.VALENCIANA EN VALOR

● EXPORT ● IMPORT

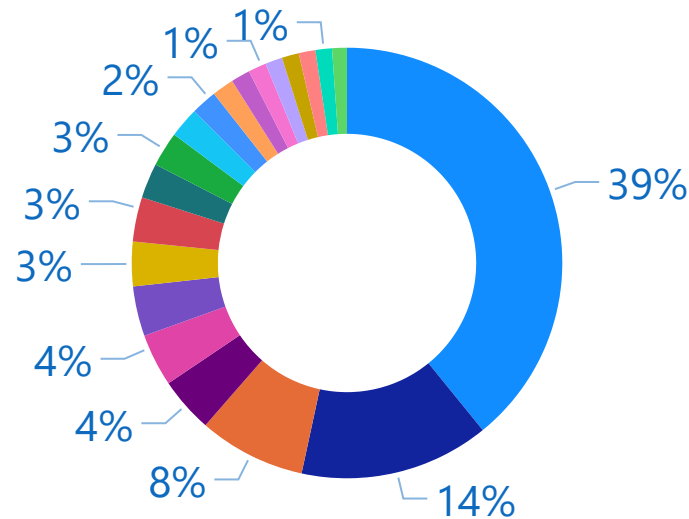


COMERCIO C. VALENCIANA-MÉXICO

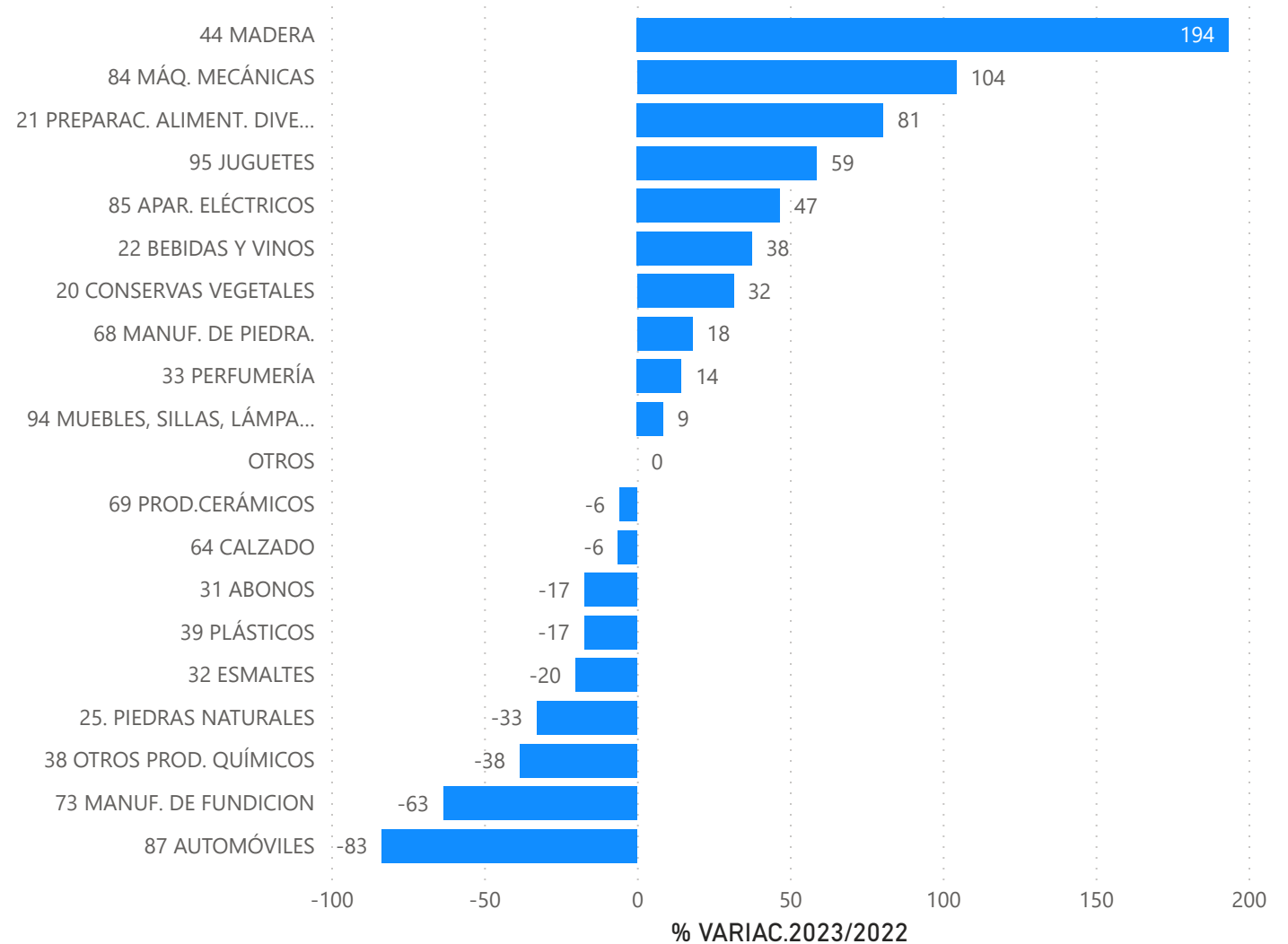
EXPORTACIÓN 2023

EXPORTACIÓN POR PRODUCTO %/T

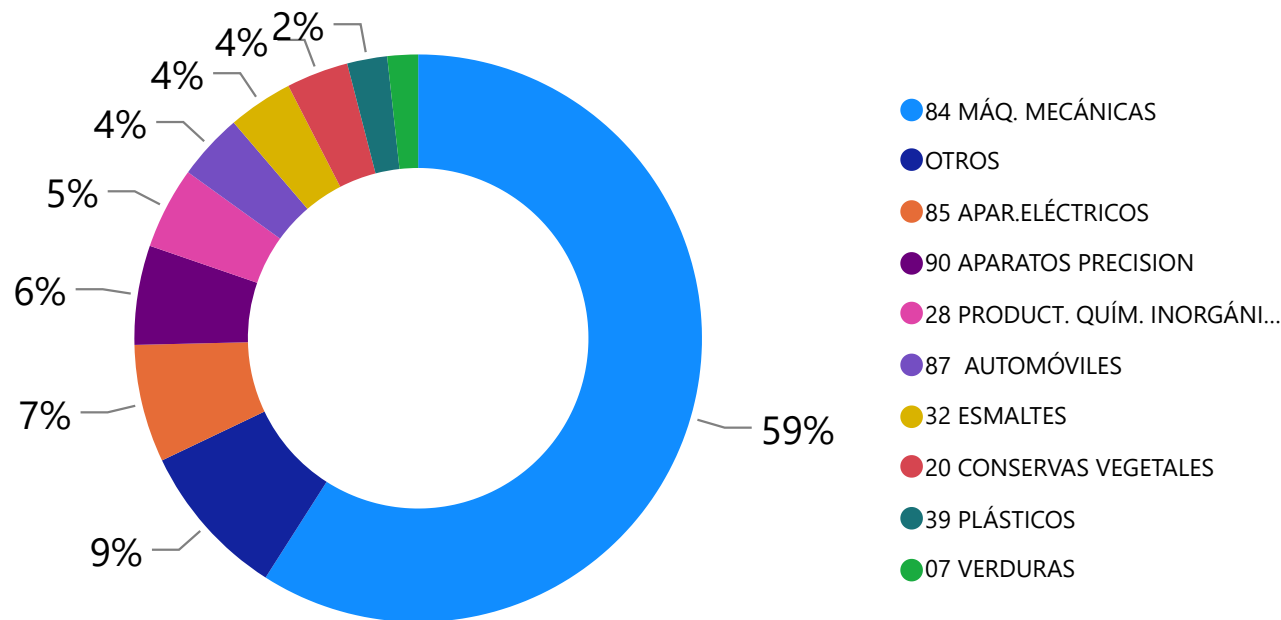
- 84 MÁQ. MECÁNICAS
- OTROS
- 69 PROD.CERÁMICOS
- 32 ESMALTES
- 31 ABONOS
- 64 CALZADO
- 39 PLÁSTICOS
- 94 MUEBLES, SILLAS, LÁMPA...
- 87 AUTOMÓVILES
- 85 APAR. ELÉCTRICOS
- 25. PIEDRAS NATURALES
- 44 MADERA
- 21 PREPARAC. ALIMENT. DIV...
- 33 PERFUMERÍA
- 73 MANUF. DE FUNDICION
- 20 CONSERVAS VEGETALES
- 38 OTROS PROD. QUÍMICOS
- 95 JUGUETES
- 68 MANUF. DE PIEDRA.
- 22 BEBIDAS Y VINOS



% VARIACIÓN POR PRODUCTO



IMPORTACIÓN POR PRODUCTO % S/T



TASA VARIACIÓN IMPORT POR PRODUCT

