

# COMERCIO C. VALENCIANA-MARRUECOS

**1º destino en África** (44%), 2º no europeo y 9º cliente mundial de la Comunitat Valenciana

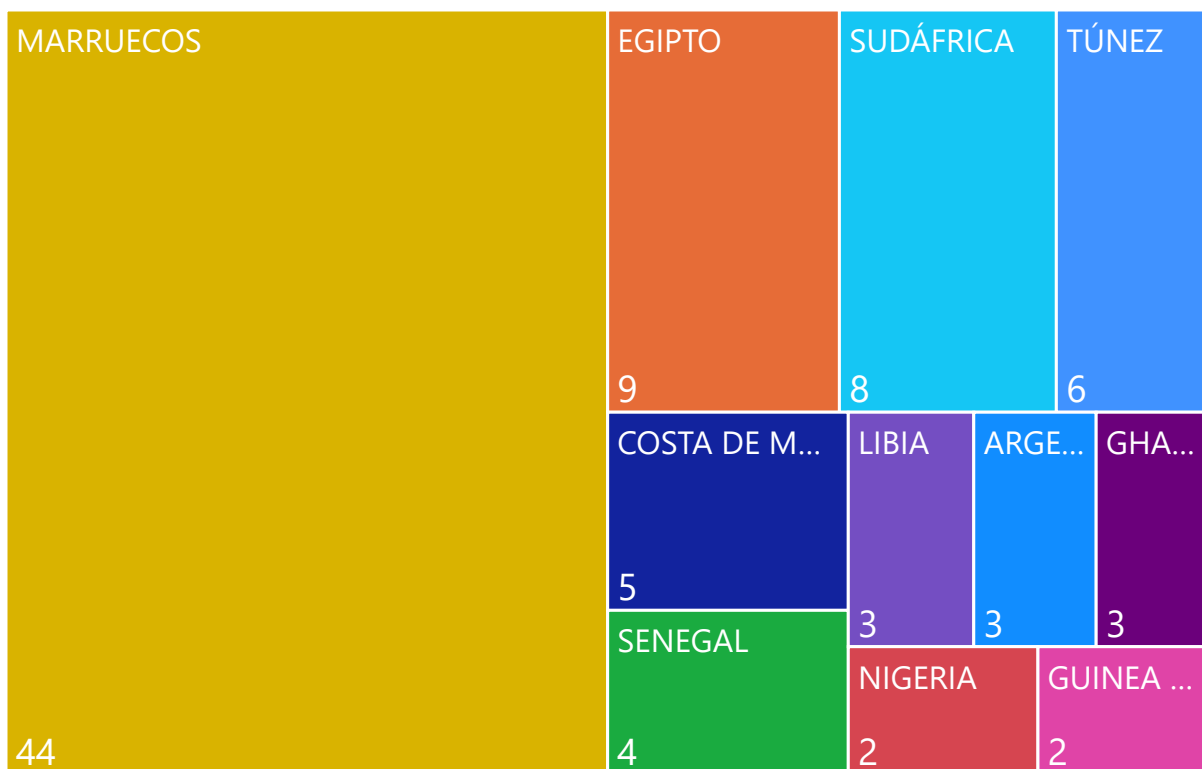
La CV es la **5ª** región española más exportadora con un 8% del total de España.

**EXPORTACIÓN 2023:** 935 millones de € /Tasa de variación= **+1%**

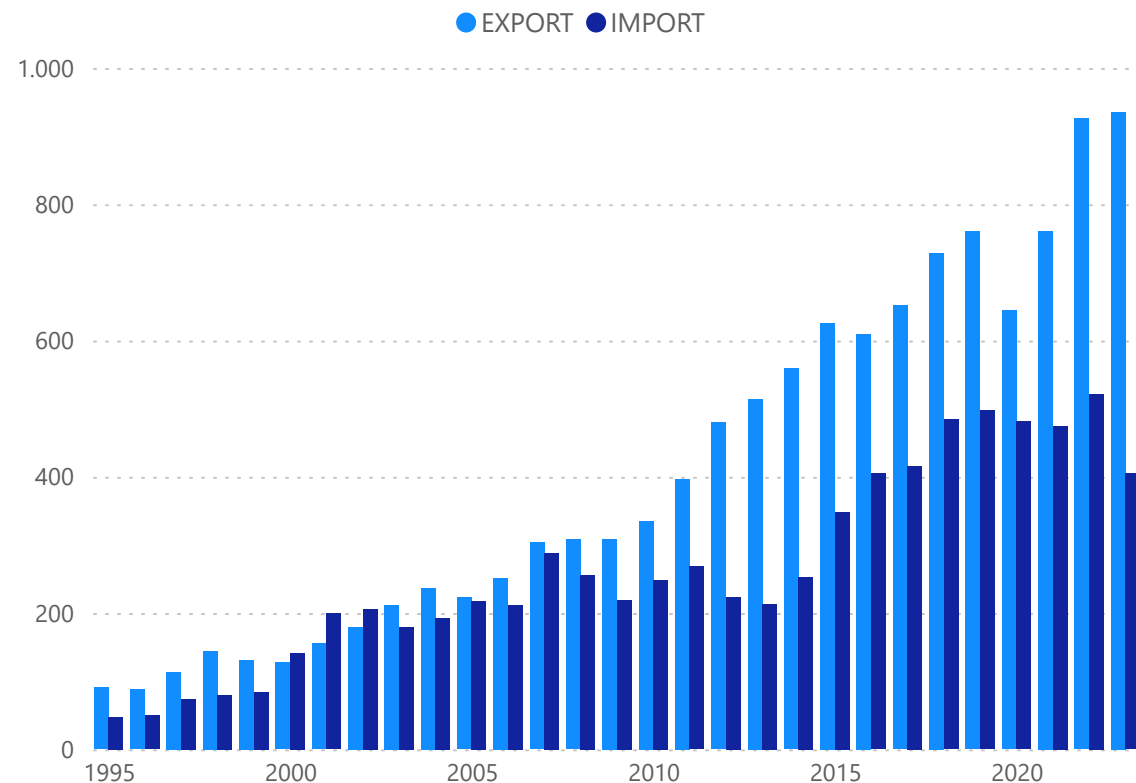
Los **productos** valencianos más demandados son los artículos de fundición (19%), junto con productos cerámicos y plásticos (42% del total exportado). Los artículos textiles para el hogar fueron los más **dinámicos, al duplicar sus exportaciones.**

## PRINCIPALES DESTINOS EXPORTACIÓN C.V. EN ÁFRICA % S/T

PAIS ● MARRUE... ● EGIPTO ● SUDÁFRI... ● TÚNEZ ● COSTA ... ● SENEGAL ● LIBIA ● ARGELIA ▶

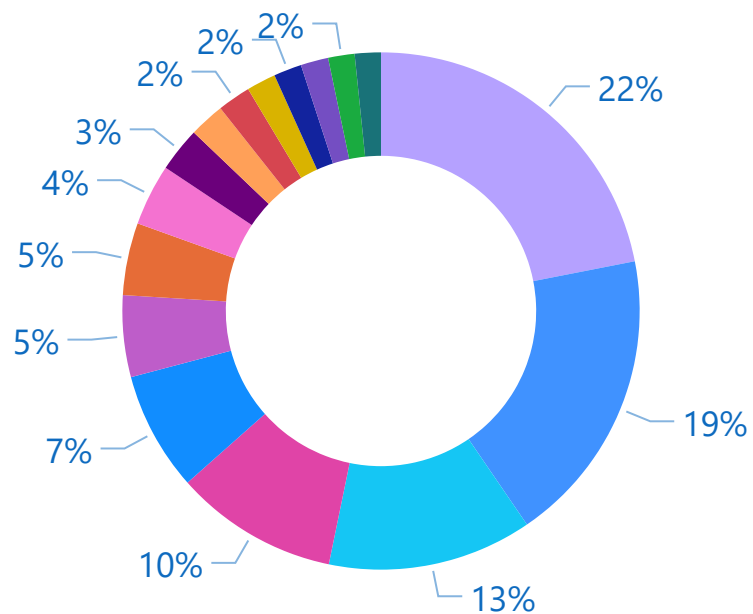


## EVOLUCIÓN COMERCIO EXTERIOR C.VALENCIANA MARRUECOS EN VALOR

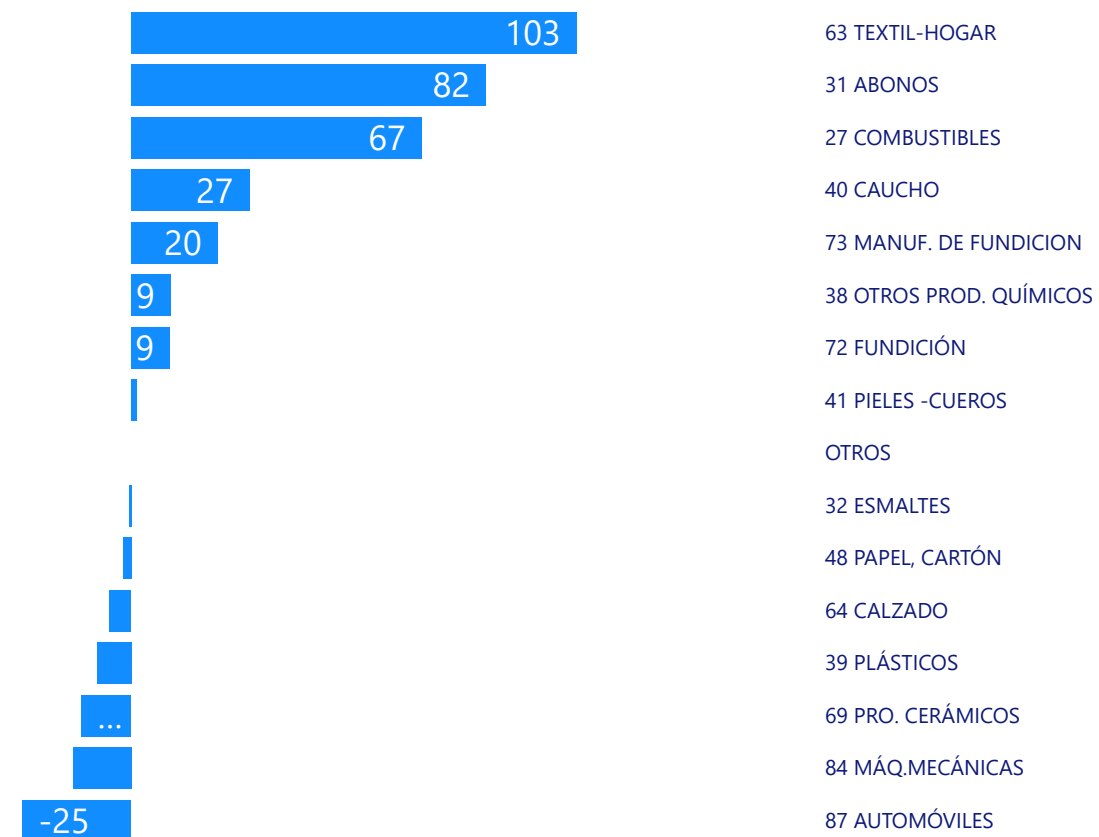


### EXPORTACIÓN POR PRODUCTO %/T

- OTROS
- 72 FUNDICIÓN
- 69 PRO. CERÁMICOS
- 39 PLÁSTICOS
- 27 COMBUSTIBLES
- 84 MÁQ.MECÁNICAS
- 32 ESMALTES
- 87 AUTOMÓVILES
- 38 OTROS PROD. QUÍMICOS
- 73 MANUF. DE FUNDICION
- 48 PAPEL, CARTÓN
- 41 PIELES -CUEROS
- 31 ABONOS
- 40 CAUCHO
- 64 CALZADO
- 63 TEXTIL-HOGAR

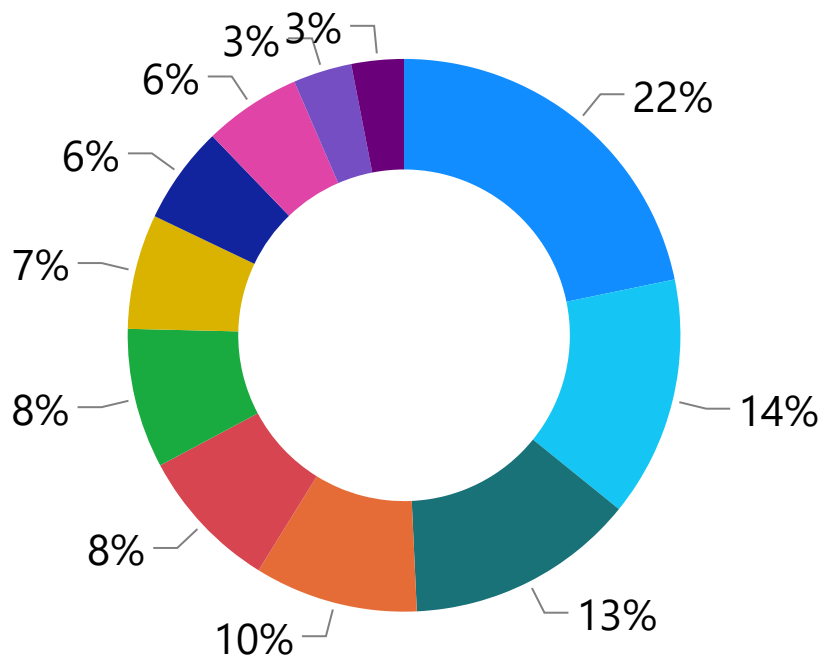


### TASAS DE VARIACIÓN EXPORTACIÓN POR PRODUCTO %



### IMPORTACIÓN POR PRODUCTO % S/T

- 03 PESCADOS
- OTROS
- 64 CALZADO
- 08 FRUTAS
- 39 PLÁSTICOS
- 85 APAR.Y MAT.ELÉCTRICOS
- 31 ABONOS
- 07 LEGUMBRES, HORTALIZAS
- 16 CONSERVAS CARNE/PESCADO
- 28 PROD.. QUÍM. INORGÁNICOS
- 12 PLANTAS INDUSTRIALES



### TASA VARIACIÓN IMPORT POR PRODUCTO %

