



GENERALITAT  
VALENCIANA

TOTS  
A UNA  
veu

**iVACE**  
INSTITUT VALENCIÀ DE  
COMPETITIVITAT EMPRESARIAL

## COMERCIO C. VALENCIANA-MARRUECOS

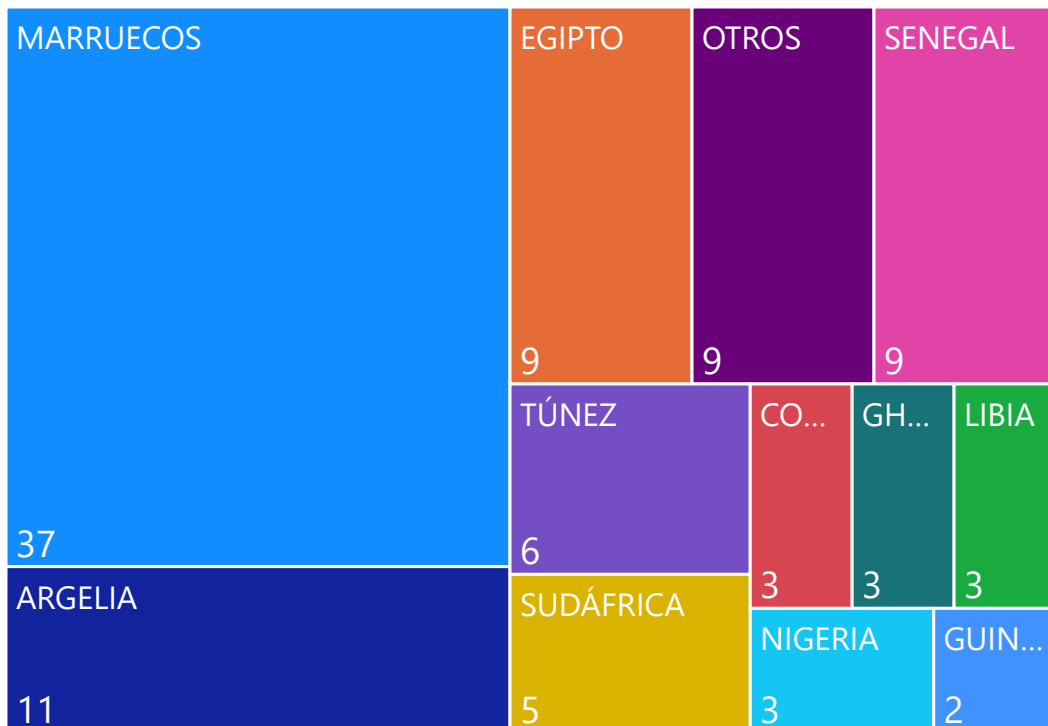
**1º destino en África** (37%), 2º no europeo y 9º cliente mundial de la Comunitat Valenciana

La CV es la 5ª región española más exportadora con un 8% del total de España.

**EXPORTACIÓN 2022:** 926 millones de € /Tasa de variación= **+22%**

Los **productos** valencianos más demandados son los artículos de fundición(17%), junto con productos cerámicos, plásticos y máquinas mecánicas (49% del total exportado). Los combustibles y fundición fueron fueron los más **dinámicos**.

### PRINCIPALES DESTINOS EXPORTACIÓN C.V. EN ÁFRICA % S/T

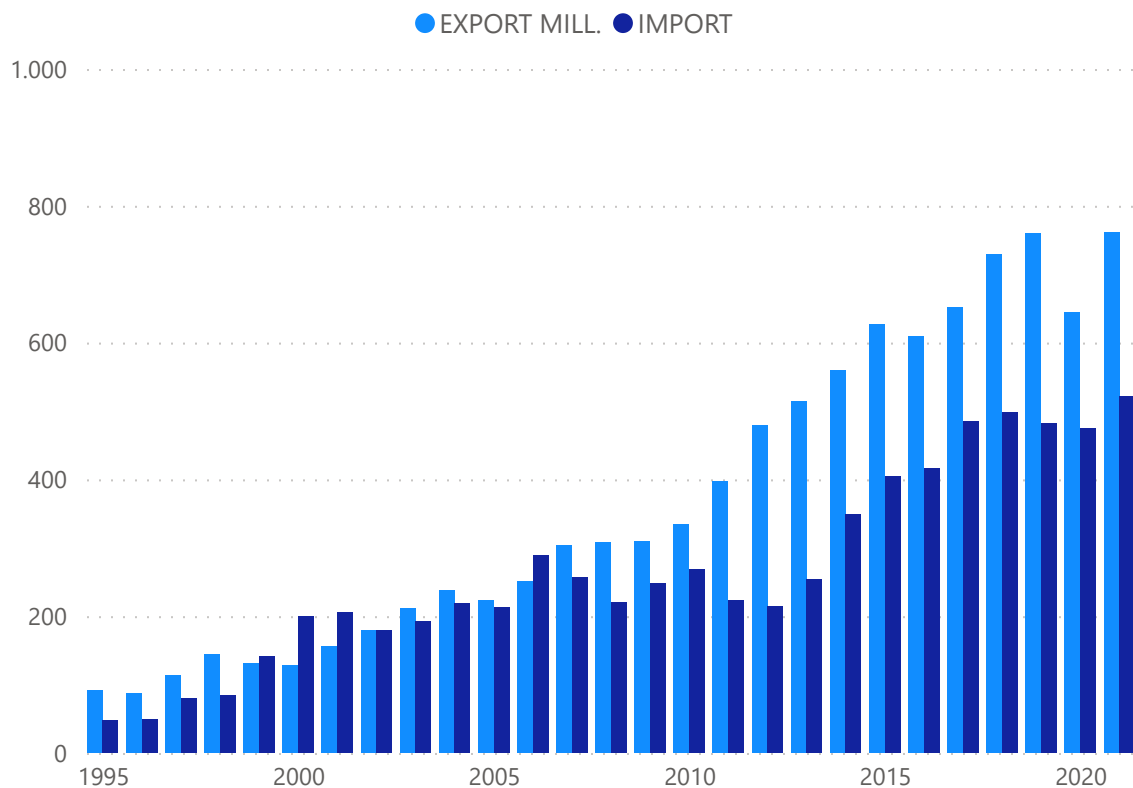


PAIS	EXPORT 2022 Mill.€	% S/T	% VARIAC. EXPORT
MARRUECOS	926	37	22
ARGELIA	269	11	-35
SENEGAL	219	9	247
EGIPTO	219	9	2
TÚNEZ	154	6	34
SUDÁFRICA	131	5	19
NIGERIA	78	3	37
COSTA DE MARFI	74	3	8
GHANA	69	3	3
LIBIA	65	3	-2
GUINEA ECUATORI	43	2	-4
SUBTOTAL	2.245	89	-
AFRICA	2.533	100	14

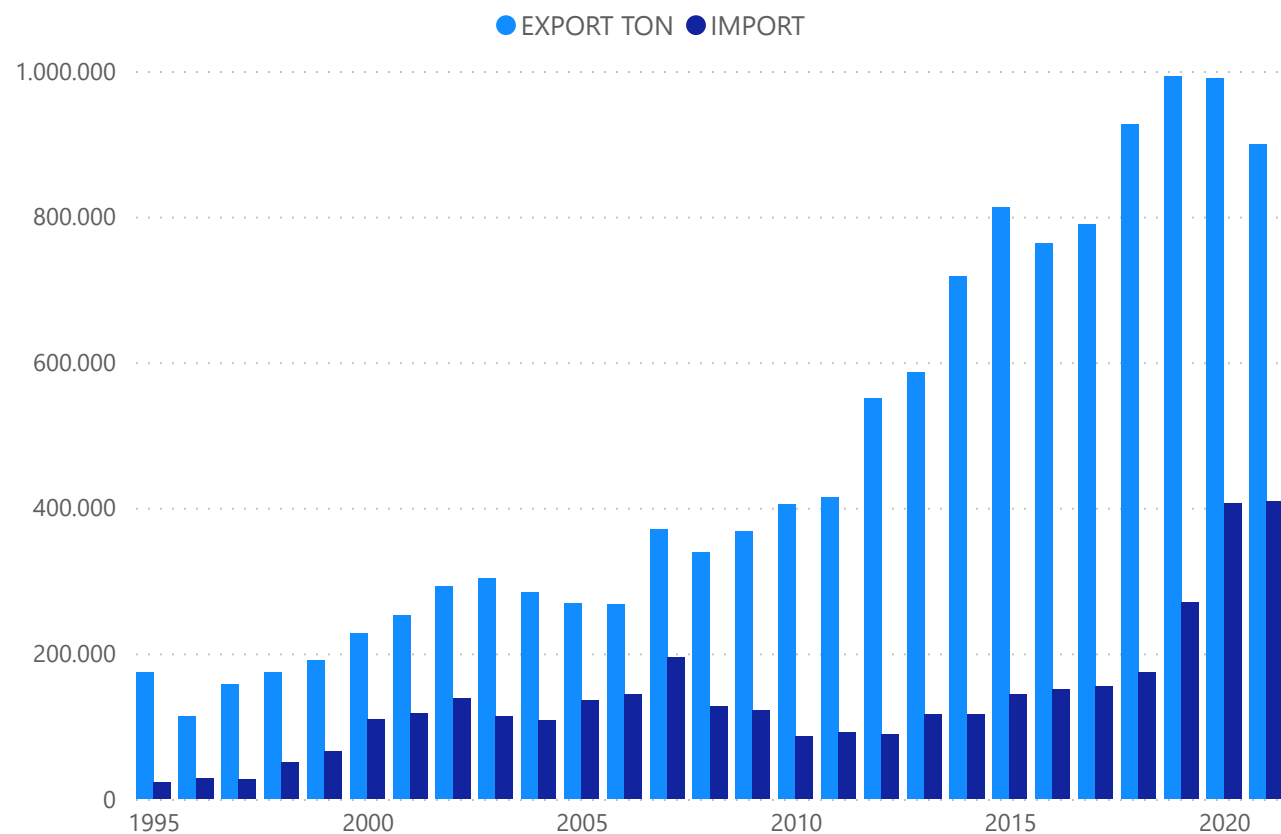
# COMERCIO C. VALENCIANA-MARRUECOS

## EXPORTACIÓN 2022

EVOLUCIÓN COMERCIO EXTERIOR C.VALENCIANA MARRUECOS EN VALOR



EVOLUCIÓN COMERCIO EXTERIOR C.VALENCIANA MARRUECOS EN PESO





GENERALITAT  
VALENCIANA

TOTS  
A UNA  
veu

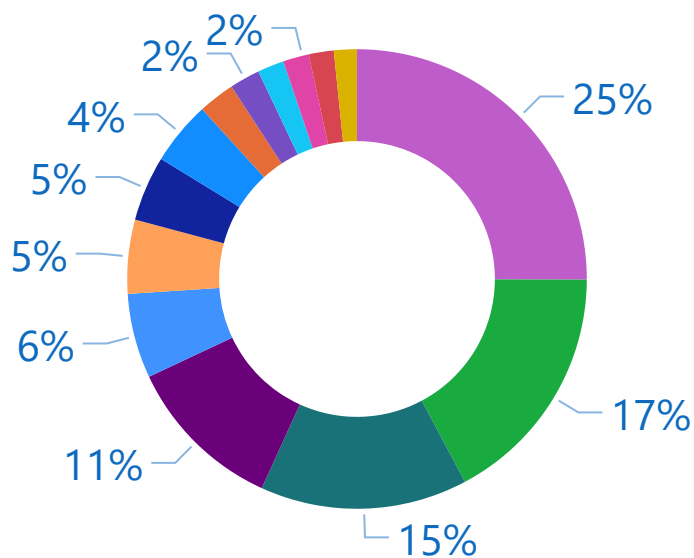
**ivACE**  
INSTITUT VALENCIÀ DE  
COMPETITIVITAT EMPRESARIAL

# COMERCIO C. VALENCIANA-MARRUECOS

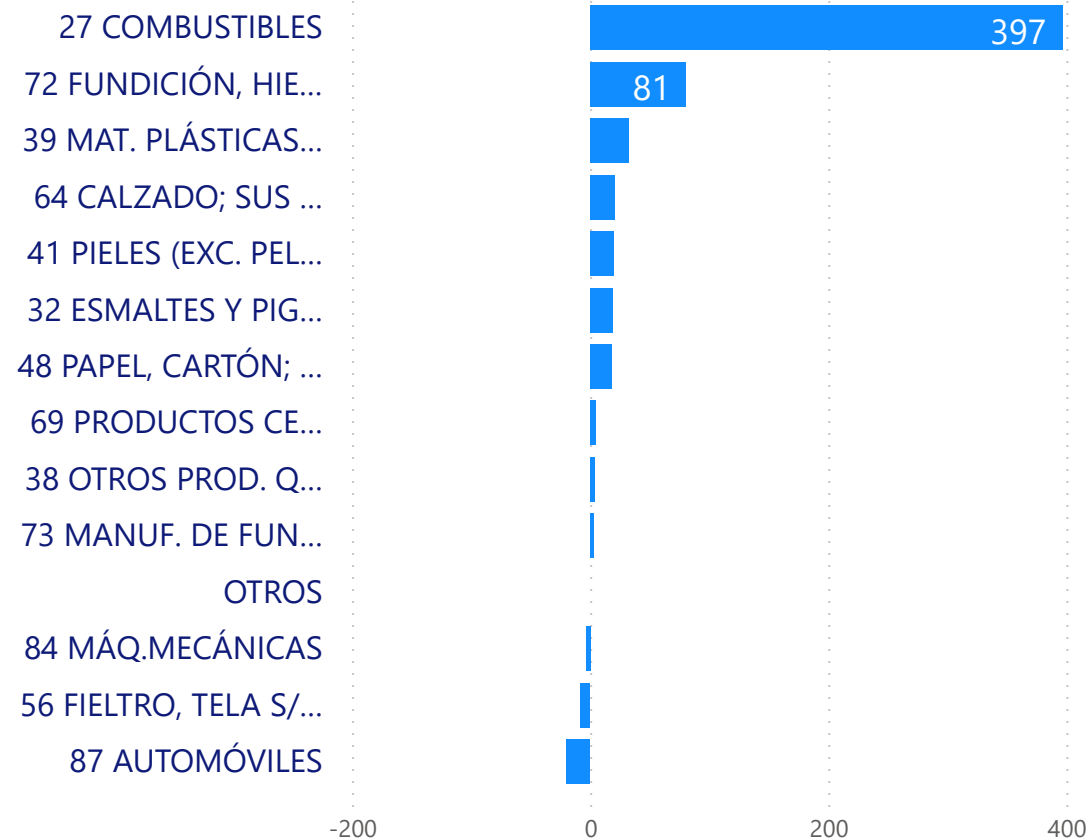
## EXPORTACIÓN 2022

### EXPORTACIÓN POR PRODUCTO %/T

- OTROS
- 72 FUNDICIÓN, HI...
- 69 PRODUCTOS C...
- 39 MAT. PLÁSTICA...
- 84 MÁQ.MECÁNIC...
- 87 AUTOMÓVILES
- 32 ESMALTES Y PI...
- 27 COMBUSTIBLES
- 38 OTROS PROD. ...
- 48 PAPEL, CARTÓ...
- 73 MANUF. DE FU...
- 41 PIELES (EXC. PE...
- 64 CALZADO; SUS...
- 56 FIELTRO, TELA ...



### TASAS DE VARIACIÓN EXPORTACIÓN POR PRODUCTO %





GENERALITAT  
VALENCIANA

TOTS  
A UNA  
veu

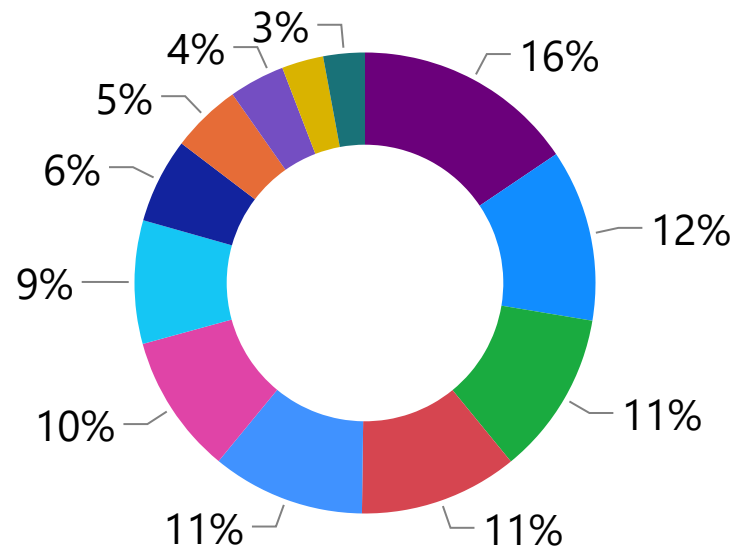
**ivACE**  
INSTITUT VALENCIÀ DE  
COMPETITIVITAT EMPRESARIAL

# COMERCIO C. VALENCIANA-MARRUECOS

## IMPORTACIÓN 2022

### IMPORTACIÓN POR PRODUCTO % S/T

- 12 SEMILLAS OLEAGI.; ...
- 03 PESCADOS, CRUST...
- 64 CALZADO; SUS PAR...
- 31 ABONOS
- OTROS
- 16 CONSERVAS DE CA...
- 85 APARATOS Y MATE...
- 07 LEGUMBRES, HORT...
- 08 FRUTAS /FRUTOS, S...
- 25 SAL, YESO, PIEDRA...
- 28 PRODUCT. QUÍMIC...
- 39 MAT. PLÁSTICAS; S...



### TASA VARIACIÓN IMPORT POR PRODUCTO %

