



GENERALITAT  
VALENCIANA

TOTS  
A UNA  
VEU

IVACE  
INSTITUT VALENCIÀ DE  
COMPETITIVITAT EMPRESARIAL

# COMERCIO C. VALENCIANA-MALASIA

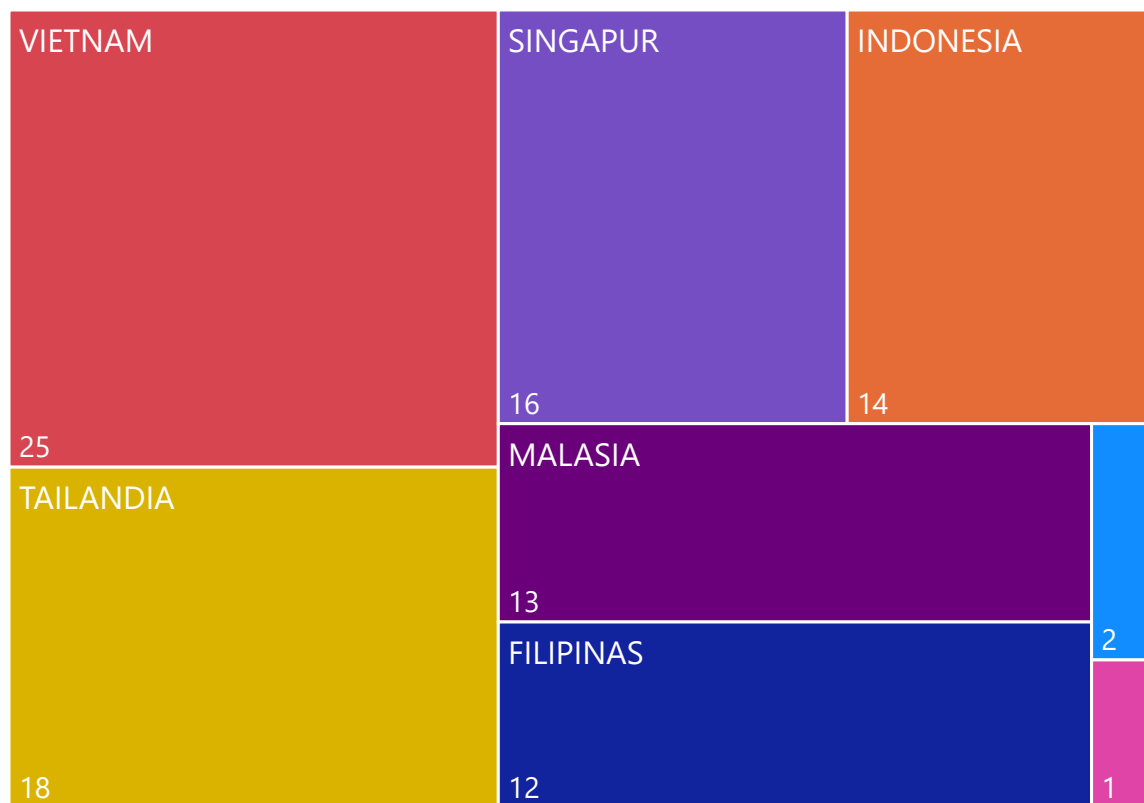
5º cliente de CV en el Sureste Asiático, 22º destino en Asia y el 85º en el ranking mundial  
La CV es la 4ª región española más exportadora con un 7% del total de España

**EXPORTACIÓN 2022:** 39 millones de € /Tasa de variación= +53%

Los productos valencianos más **demandados** son los aparatos y material eléctricos (13%), jugos y extractos vegetales y esmaltes, con un 34% del total. Los más **dinámicos**: aluminio y sus manufacturas, telas sin tejer y jugos y extractos vegetales que han duplicado sus exportaciones.

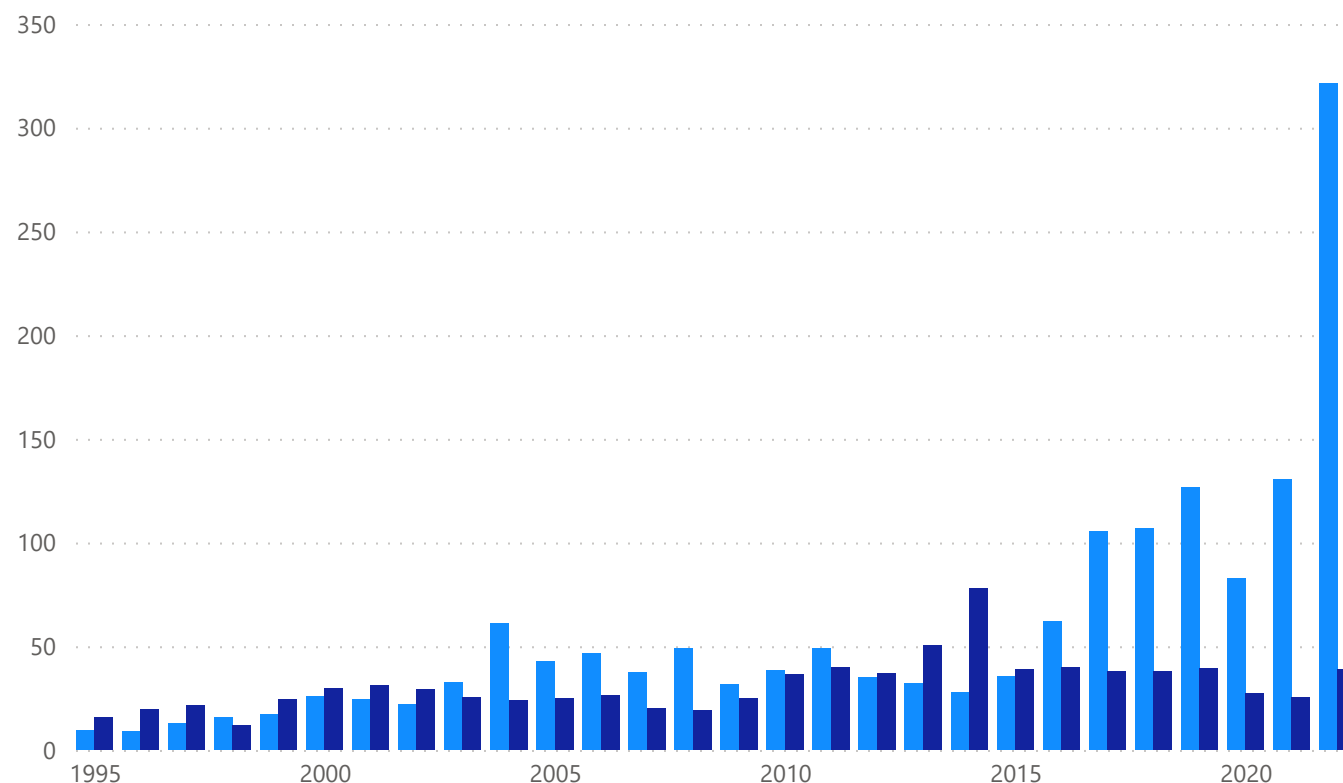
## PRINCIPALES DESTINOS CV SUDESTE ASIÁTICO % S/T

● VIETNAM ● TAILANDIA ● SINGAPUR ● INDONESIA ● MALASIA ● FILIPINAS ● CAMBOYA (CAMPUCH...) ● OTROS



## EVOLUCIÓN DEL COMERCIO EXTERIOR MILLONES DE EUROS

● IMPORT ● EXPORT





GENERALITAT  
VALENCIANA

TOTS  
A UNA  
veu

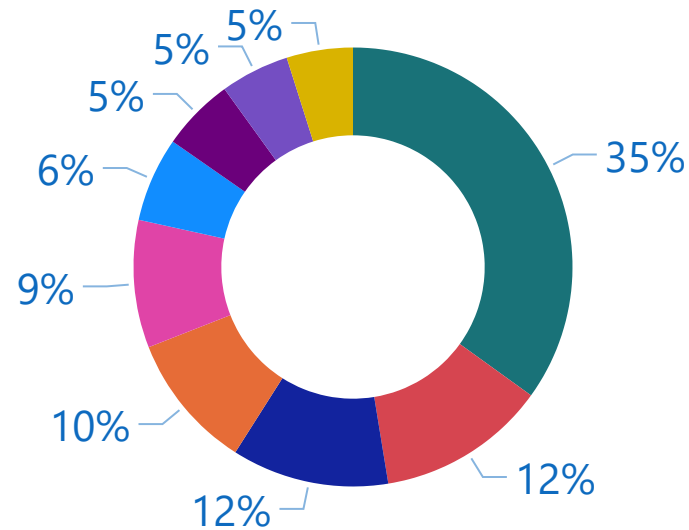
**ivACE**  
INSTITUT VALENCIÀ DE  
COMPETITIVITAT EMPRESARIAL

# COMERCIO C. VALENCIANA-MALASIA

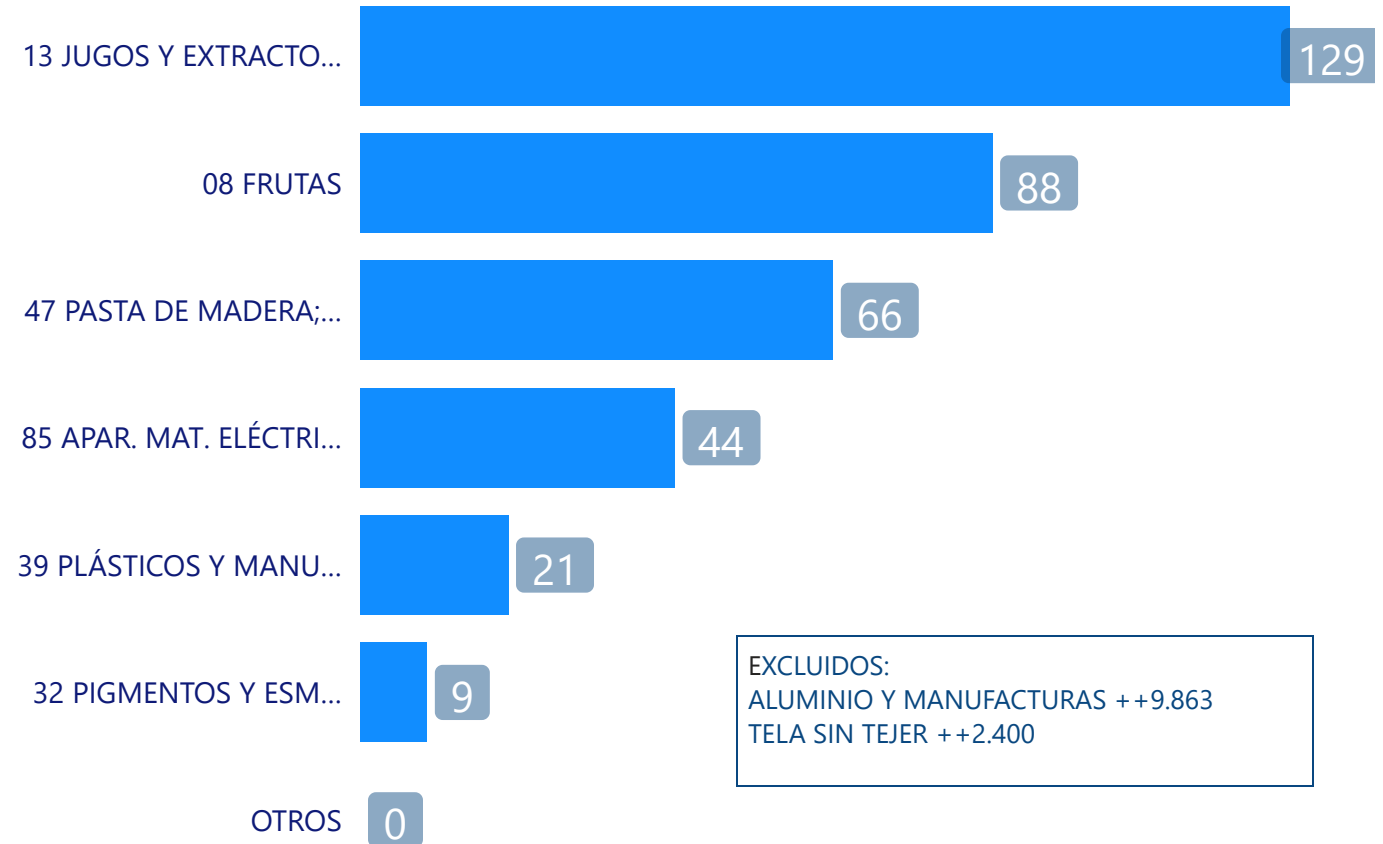
## EXPORTACIÓN 2022

### EXPORTACIÓN POR PRODUCTO % S/T

- OTROS
- 85 APAR. MAT. ELÉC...
- 13 JUGOS Y EXTRAC...
- 32 PIGMENTOS Y ES...
- 47 PASTA DE MADE...
- 08 FRUTAS
- 39 PLÁSTICOS Y MA...
- 56 FIELTRO, TELA S/ ...
- 76 ALUMINIO Y SUS...



### % TASAS DE VARIACIÓN EXPORTACIÓN POR PRODUCTO\*



EXCLUIDOS:  
ALUMINIO Y MANUFACTURAS ++9.863  
TELA SIN TEJER ++2.400

% VARIAC.2022/21



GENERALITAT  
VALENCIANA

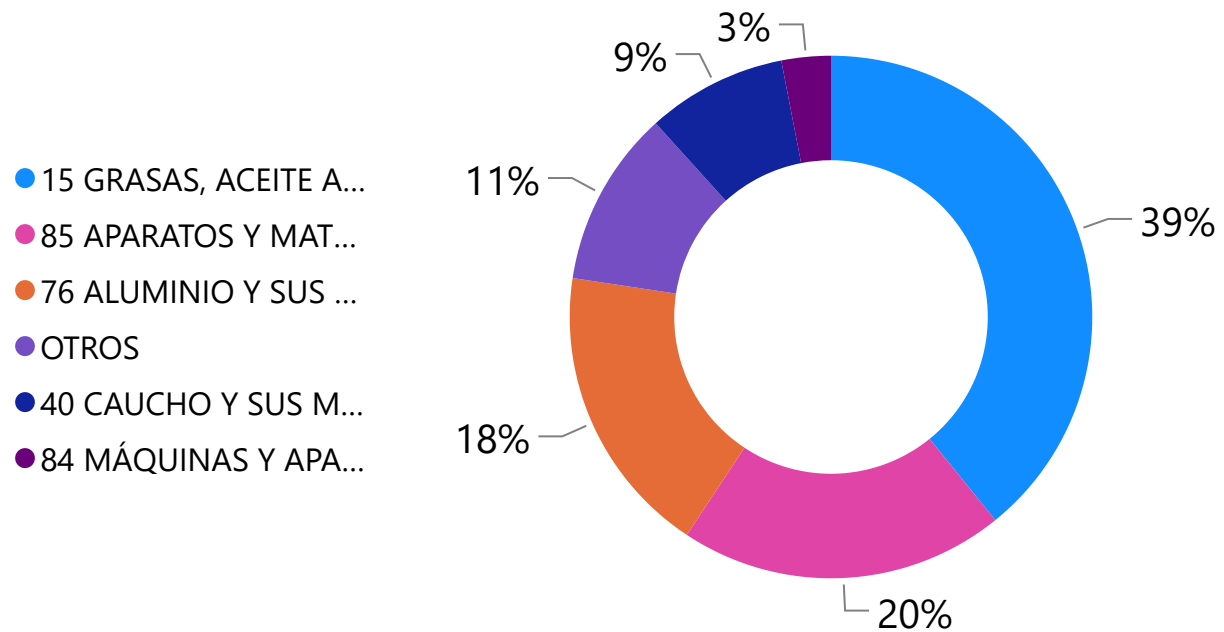
TOTS  
A UNA  
veu

**ivACE**  
INSTITUT VALENCIÀ DE  
COMPETITIVITAT EMPRESARIAL

# COMERCIO C. VALENCIANA-MALASIA

## IMPORTACIÓN 2022

### IMPORTACIÓN POR PRODUCTO % S/T



### % TASA VARIACIÓN IMPORTACIÓN POR PRODUCTO

