



GENERALITAT
VALENCIANA

TOTS
A UNA
veu

IVACE
INSTITUT VALENCIÀ DE
COMPETITIVITAT EMPRESARIAL

COMERCIO C. VALENCIANA-INDIA

2º cliente de la CV en Asia (exc.Oriente)

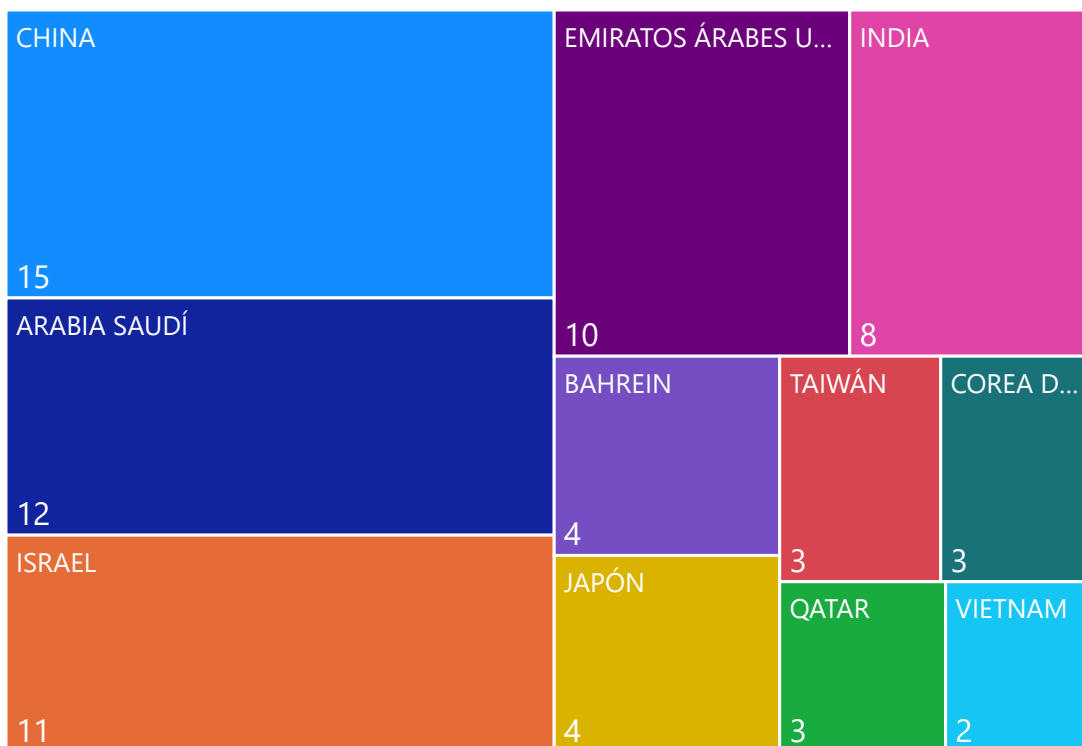
La CV es la 2ª región españolas más exportadora con un 14% del total.

EXPORTACIÓN 2022 = 249 mill.€ (+18%)

Los pigmentos y esmaltes son los **productos CV más demandados** en el mercado indio con un 39% del valor exportado en 2022. Junto con papel-cartón, máquinas mecánicas, productos químicos orgánicos y productos cerámicos componen el 67% del valor exportado por la Comunitat a India.

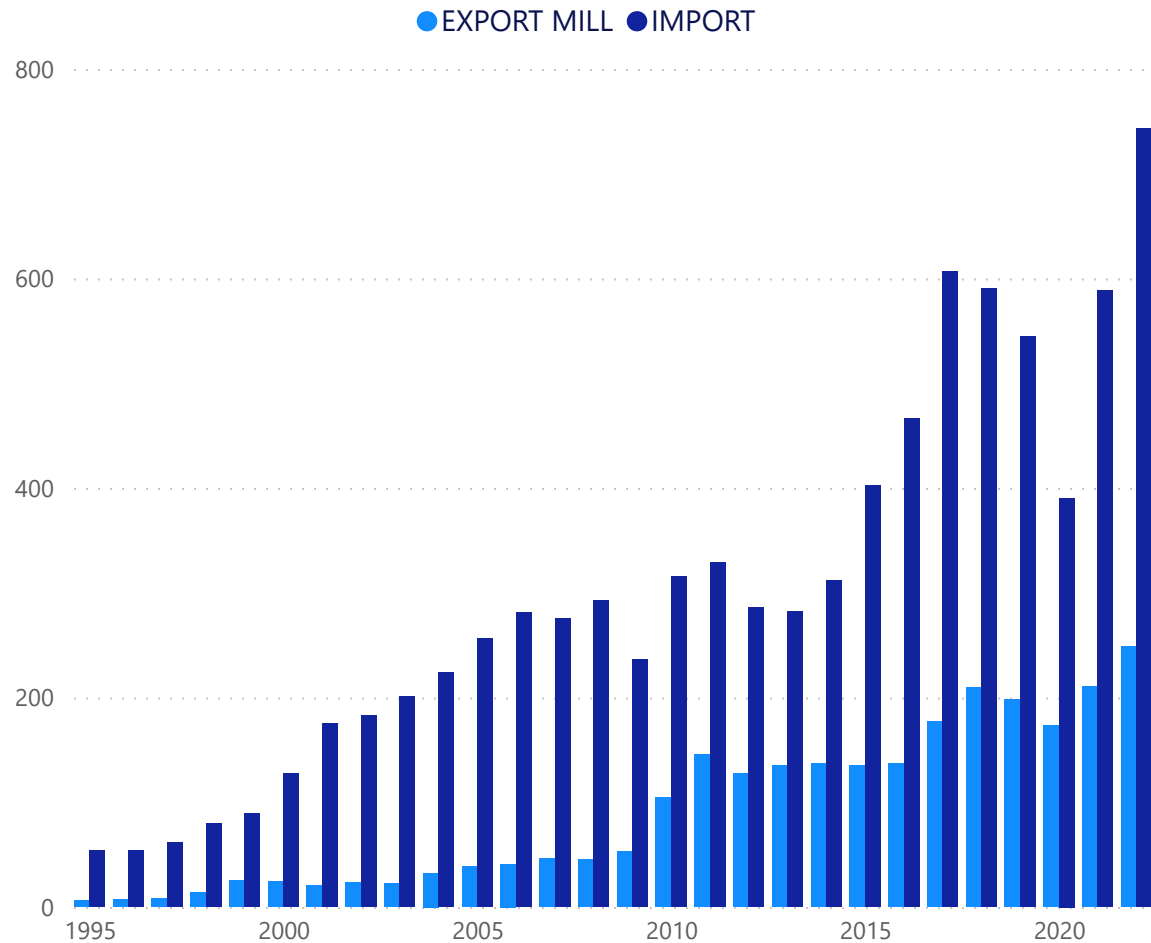
PRINCIPALES DESTINOS ASIA EXPORTACIONES C.VALENCIANA 2022 %S/TOTAL

DESTINOS CV ASIA 2022 %S/TOTAL ● CHINA ● ARABIA SAUDÍ ● ISRAEL ● EMIRATOS ÁRABES UNIDOS ● INDIA ● BAHREIN

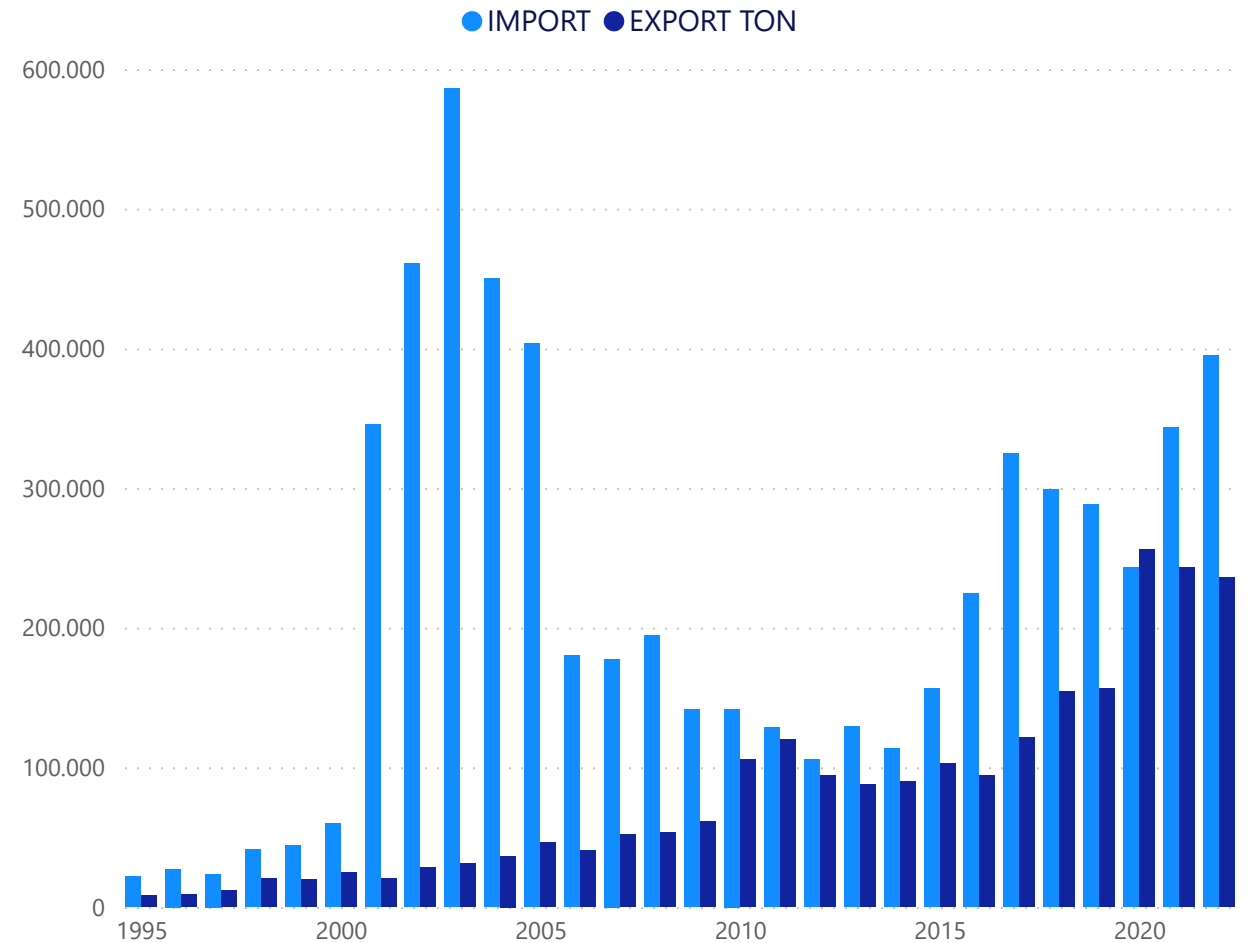


ASIA	EXPORT 2022	% S/T	% VARIAC.EXPORT
CHINA	472	15	-4
ARABIA SAUDÍ	389	12	22
ISRAEL	355	11	22
EMIRATOS ÁRABES UNIDOS	306	10	13
INDIA	249	8	18
BAHREIN	134	4	78
JAPÓN	133	4	36
TAIWÁN	109	3	9
COREA DEL SUR	101	3	16
QATAR	84	3	64
VIETNAM	74	2	30

EVOLUCIÓN COMERCIO EXTERIOR EN VALOR (MILL. €)



EVOLUCIÓN COMERCIO EXTERIOR EN PESO (TONELADAS)





GENERALITAT
VALENCIANA

TOTS
A UNA
veu

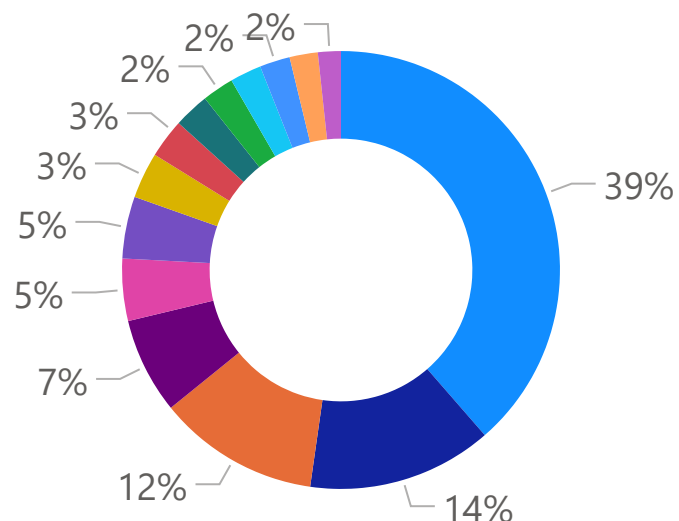
ivACE
INSTITUT VALENCIÀ DE
COMPETITIVITAT EMPRESARIAL

COMERCIO C. VALENCIANA-INDIA

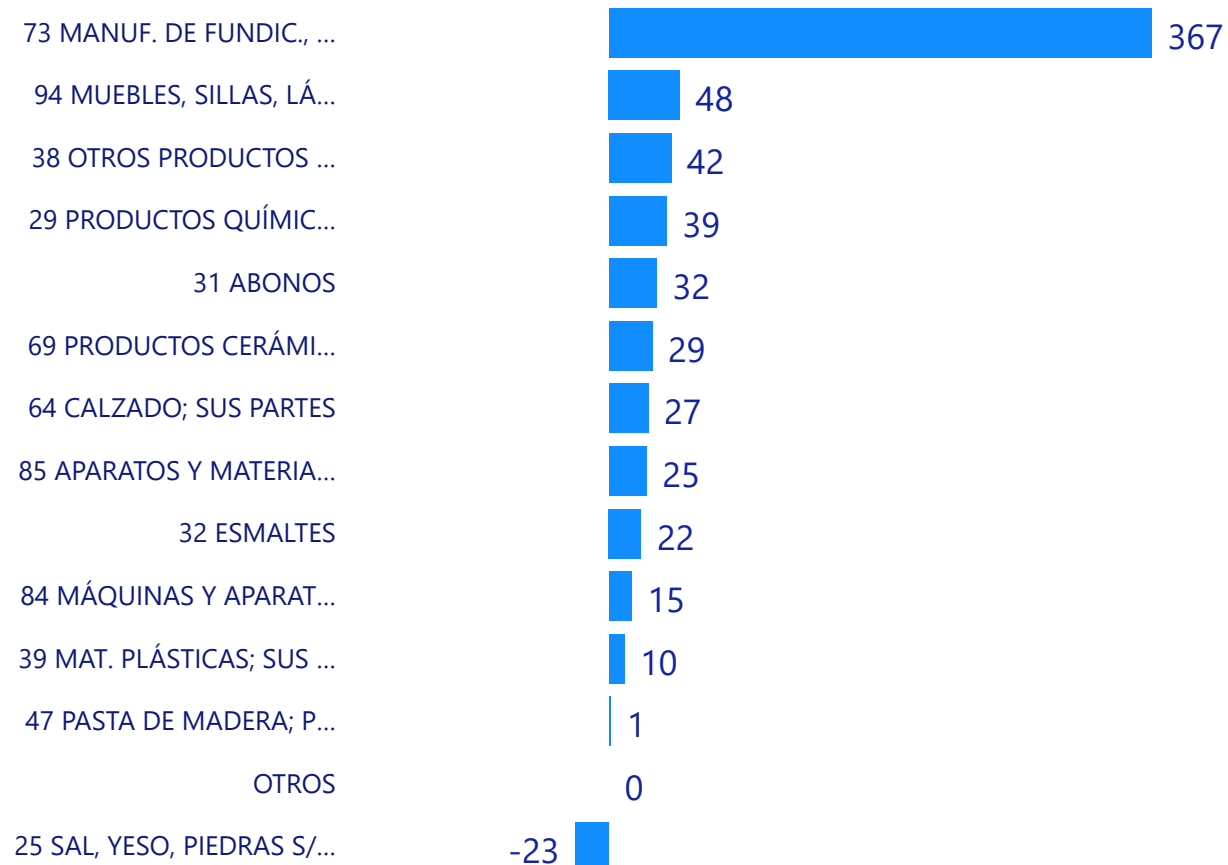
EXPORTACIÓN 2022

EXPORTACIÓN POR PRODUCTO %/T

- 32 ESMALTES
- OTROS
- 47 PASTA DE MADE...
- 84 MÁQUINAS Y AP...
- 29 PRODUCTOS QU...
- 69 PRODUCTOS CE...
- 39 MAT. PLÁSTICAS;...
- 85 APARATOS Y MA...
- 38 OTROS PRODUC...
- 73 MANUF. DE FUN...
- 25 SAL, YESO, PIED...
- 64 CALZADO; SUS P...
- 94 MUEBLES, SILLA...
- 31 ABONOS



TASA VARIACIÓN EXPORT. POR PRODUCTO 2022/21





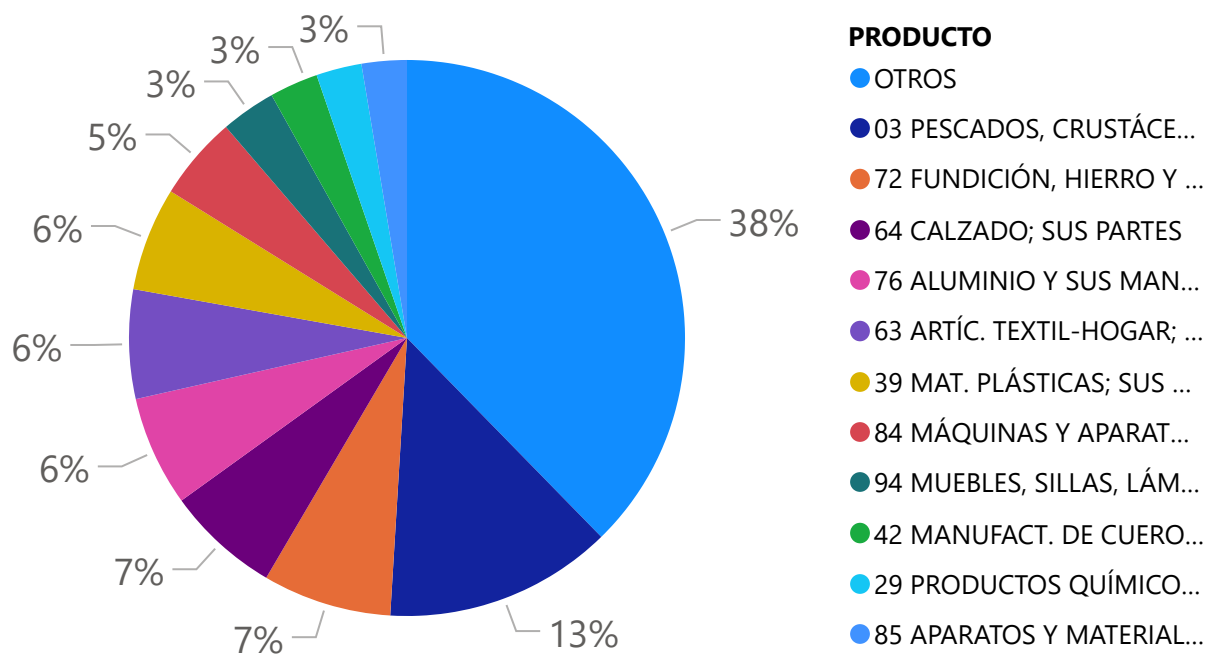
GENERALITAT
VALENCIANA | TOTS
A UNA
veu

ivACE
INSTITUT VALENCIÀ DE
COMPETITIVITAT EMPRESARIAL

COMERCIO C. VALENCIANA-INDIA

IMPORTACIÓN 2022

IMPORTACIÓN POR PRODUCTO %/T



% VARIACION IMPORTACIÓN POR PRODUCTO 2022/21

