

COMERCIO C. VALENCIANA-FINLANDIA

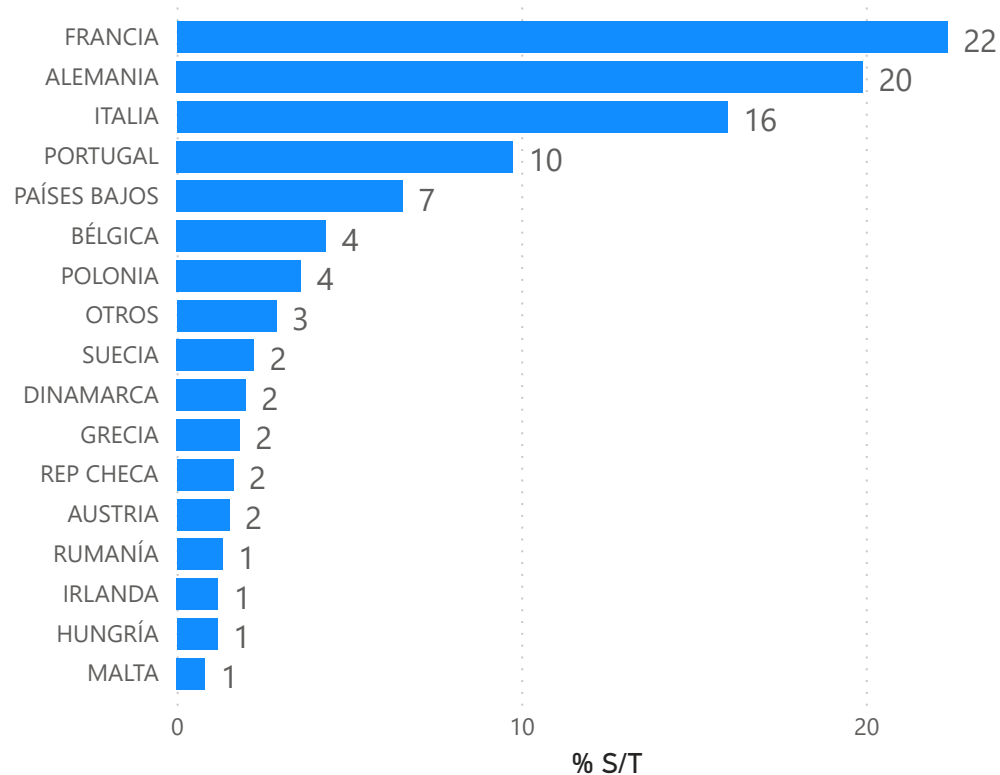
41º destino mundial de la C.Valenciana (0,4% del total de exportación CV) y **17º** entre los países EU-27

La CV es la 4ª región española más exportadora con un 10% del total de España

EXPORTACIÓN 2022: 157 millones de € (Tasa de variación 2022/2021= +**16%**)

Principales **productos** CV demandados= frutas (28%), junto con automóviles y material ferroviario representan un 61% del total. Los más **dinámicos:** calzado y perfumería.

PRINCIPALES DESTINOS UE27 DE EXPORTACIONES C.VALENCIANA 2022 %S/TOTAL



PAISES UE-27	EXPORT 2022 Mill€	% S/T	% VARIAC.EXPORT 2022/2021
FRANCIA	4967	22	19
ALEMANIA	4421	20	8
ITALIA	3549	16	31
PORTUGAL	2168	10	28
PAÍSES BAJOS	1458	7	31
BÉLGICA	964	4	9
POLONIA	803	4	11
SUECIA	499	2	30
DINAMARCA	446	2	15
GRECIA	408	2	61
REP CHECA	366	2	13
AUSTRIA	341	2	12
RUMANÍA	294	1	22
IRLANDA	267	1	37
HUNGRÍA	263	1	62
MALTA	184	1	69
FINLANDIA	157	1	16



GENERALITAT VALENCIANA

TOTS A UNA veu

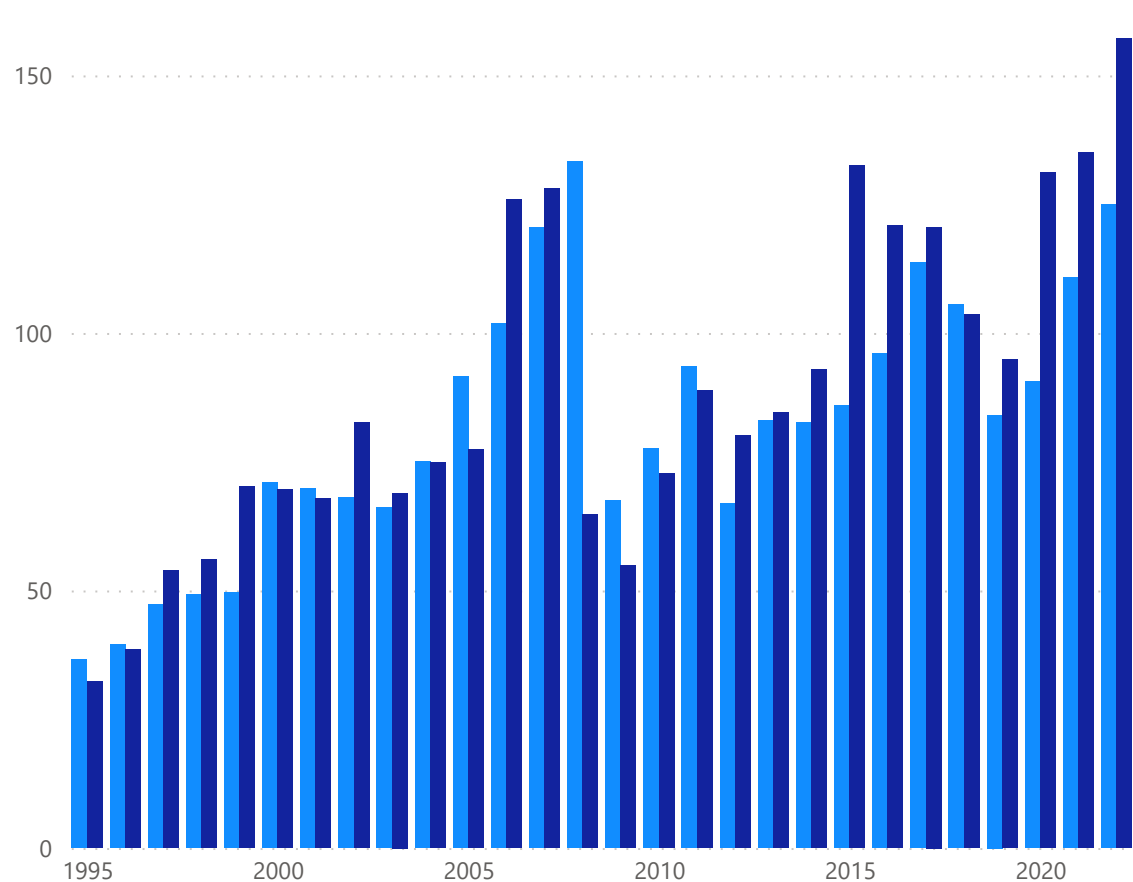
IVACE INSTITUT VALENCIÀ DE COMPETITIVITAT EMPRESARIAL

COMERCIO C. VALENCIANA-FINLANDIA

EXPORTACIÓN 2022

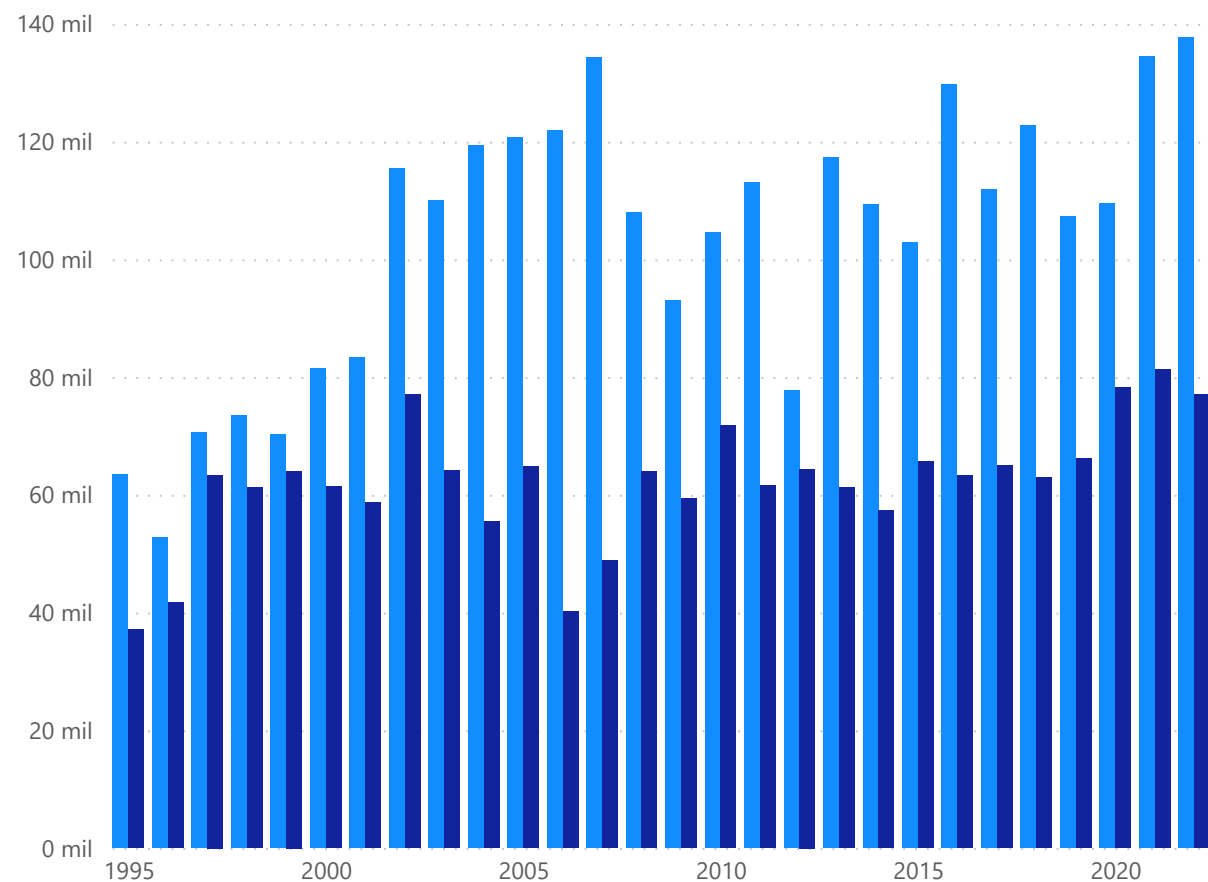
EVOLUCIÓN COMERCIO EXTERIOR EN VALOR (MILL. €)

● IMPORT MILL ● EXPORT MILL.



EVOLUCIÓN COMERCIO EXTERIOR EN PESO (TONELADAS)

● IMPORT TON ● EXPORT TON





GENERALITAT
VALENCIANA

TOTS
A UNA
veu

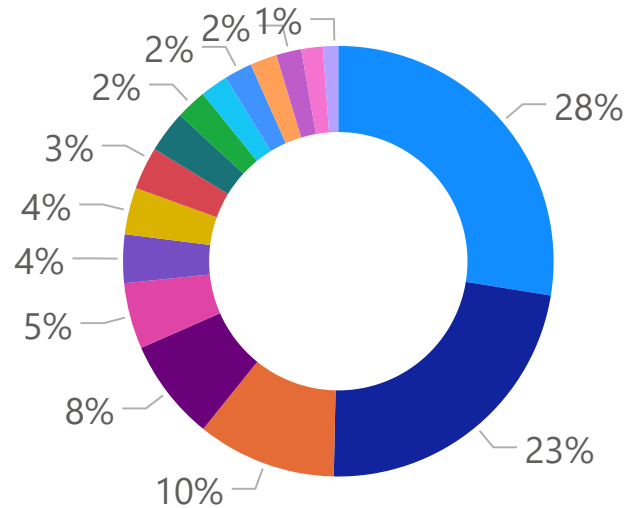
ivACE
INSTITUT VALENCIÀ DE
COMPETITIVITAT EMPRESARIAL

COMERCIO C. VALENCIANA-FINLANDIA

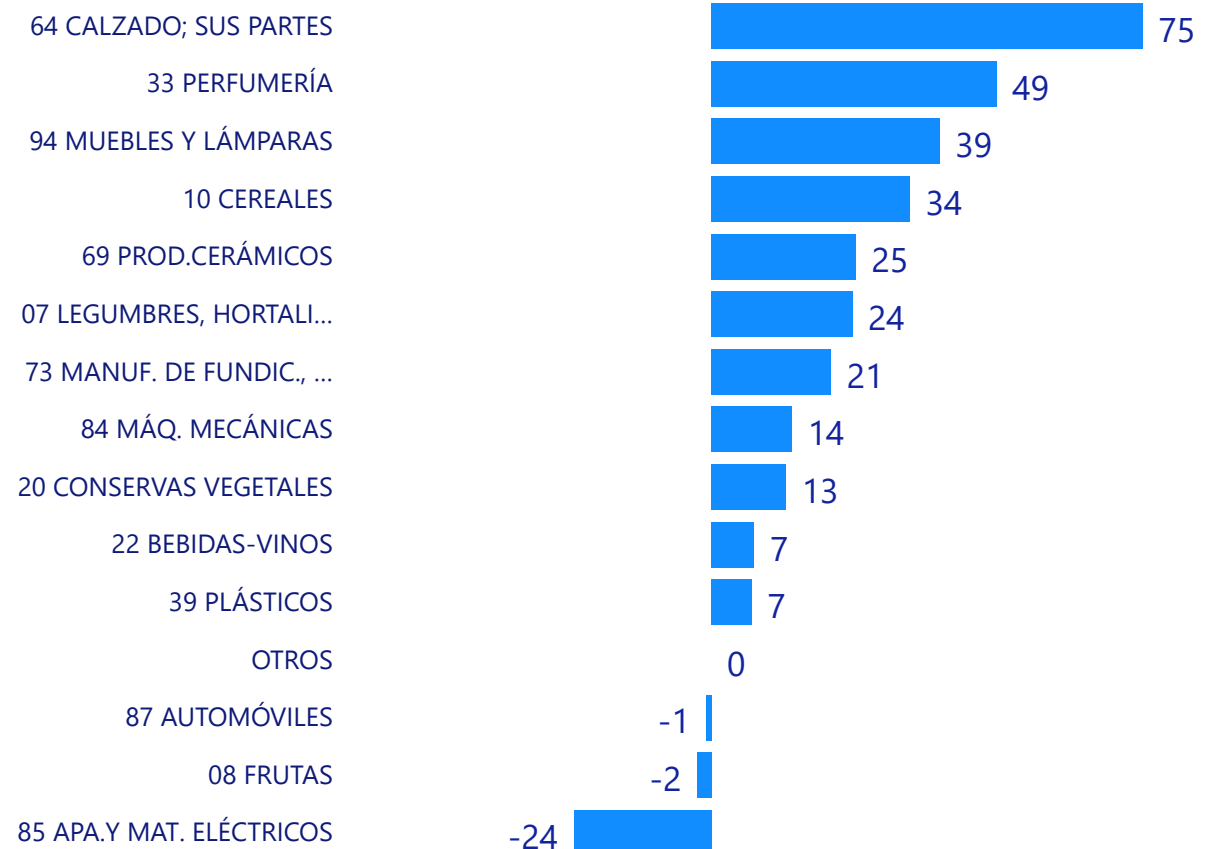
EXPORTACIÓN 2022

EXPORTACIÓN POR PRODUCTO %/T

- 08 FRUTAS
- 87 AUTOMÓVILES
- 86 VEHÍC. Y MAT. FE...
- OTROS
- 39 PLÁSTICOS
- 69 PROD.CERÁMICOS
- 64 CALZADO; SUS P...
- 07 LEGUMBRES, HO...
- 10 CEREALES
- 84 MÁQ. MECÁNICAS
- 85 APA.Y MAT. ELÉC...
- 22 BEBIDAS-VINOS
- 73 MANUF. DE FUN...
- 20 CONSERVAS VEG...
- 94 MUEBLES Y LÁM...
- 33 PERFUMERÍA



TASA VARIACIÓN EXPORT. POR PRODUCTO 2022/21





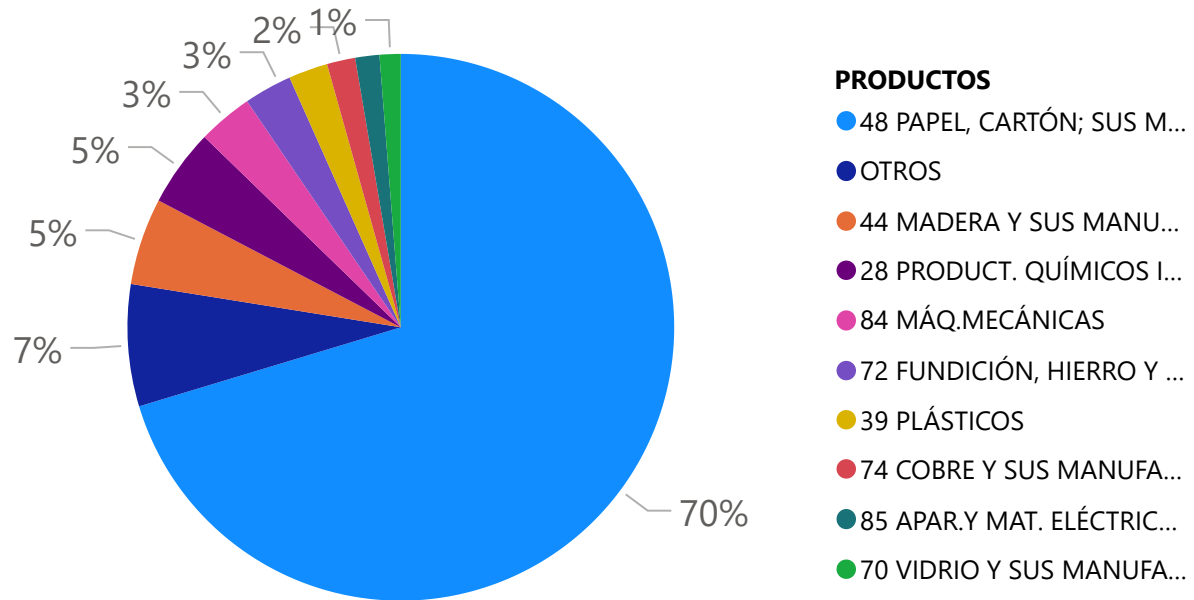
GENERALITAT
VALENCIANA | TOTS
A UNA
veu

iVACE
INSTITUT VALENCIÀ DE
COMPETITIVITAT EMPRESARIAL

COMERCIO C. VALENCIANA-FINLANDIA

IMPORTACIÓN 2022

IMPORTACIÓN POR PRODUCTO %/T



% VARIACION IMPORTACIÓN POR PRODUCTO 2022/21

