

COMERCIO C. VALENCIANA-FILIPINAS

5º destino más importante en **Sudeste Asiático** para la C.Valenciana (con 13%)

Es el 1º proveedor (16% del total)

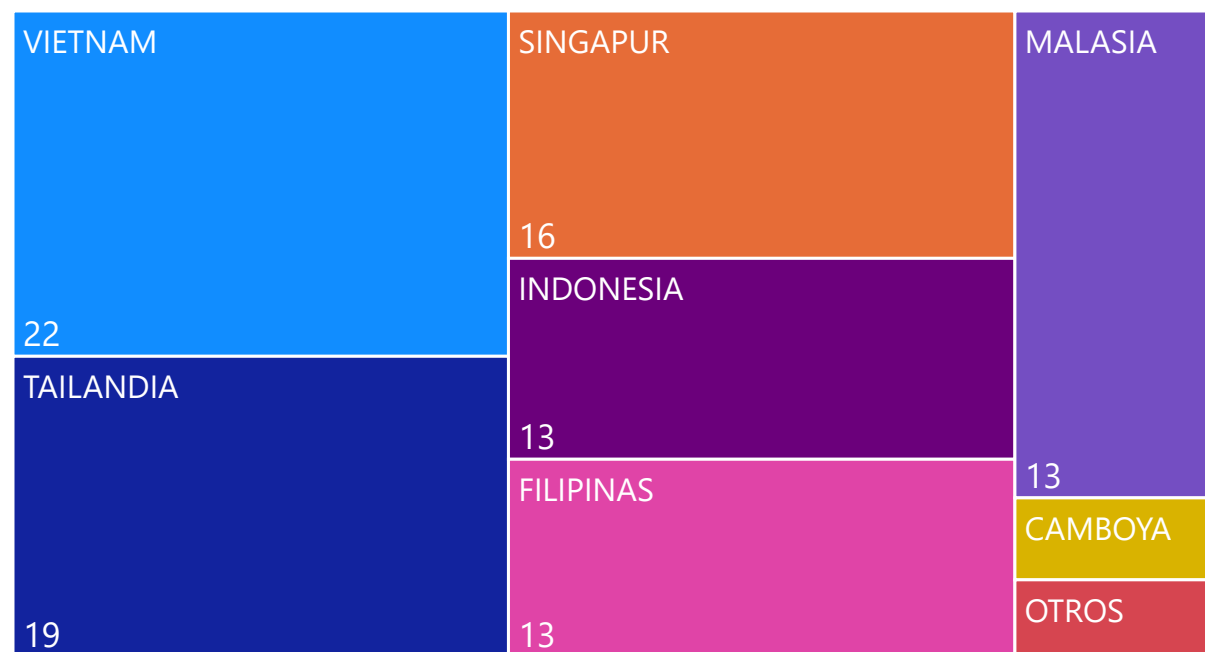
La Comunitat Valenciana es la 6ª **región** española más exportadora con un 4% del total de España

EXPORTACIÓN 2023: 35 millones de € /Tasa de variación= -2%

Los productos valencianos más **demandados** son los productos cerámicos (42%), junto con carne y despojos comestibles y preparaciones alimenticias, representan un 61% del total. Las preparaciones alimenticias diversas, manufacturas de piedra y los aparatos eléctricos, son los más **dinámicos** que duplicaron sus exportaciones.

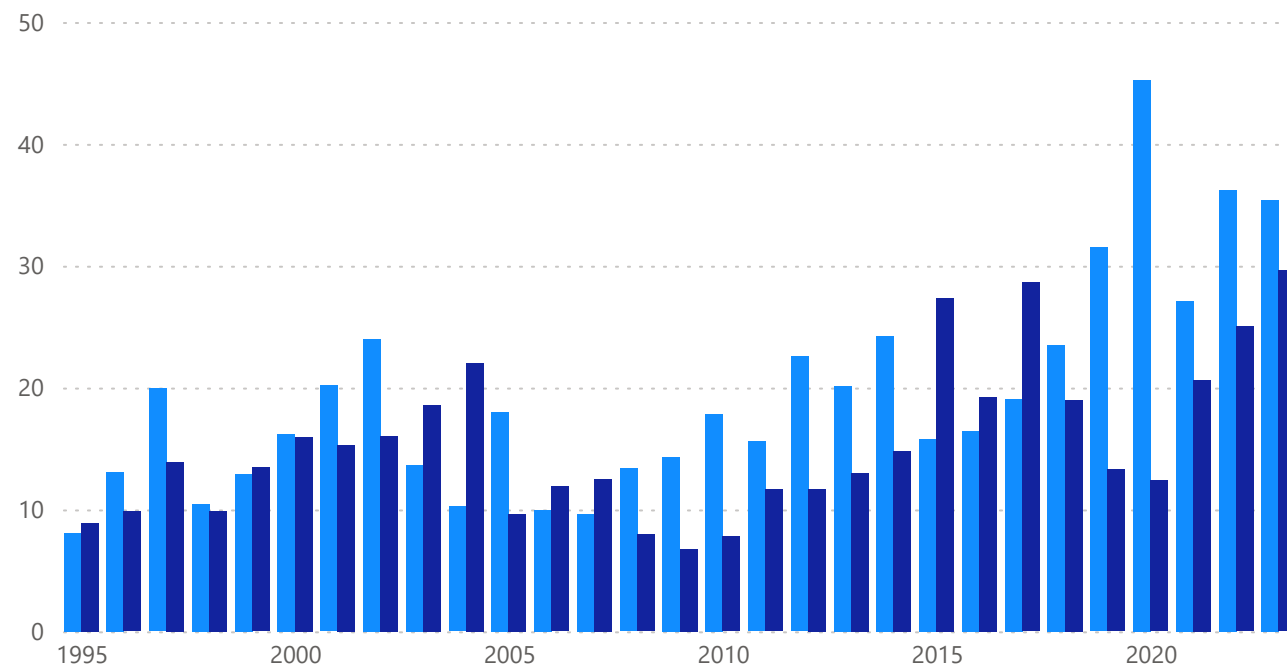
PRINCIPALES DESTINOS EXPORTACIÓN C.VALENCIANA EN SUDESTE ASIÁTICO 2023 %/TOTAL

● VIETNAM ● TAILANDIA ● SINGAPUR ● INDONESIA ● FILIPINAS ● MALASIA ● CAMBOYA ● OTROS



EVOLUCIÓN COMERCIO EXTERIOR MILL.

● EXPORT ● IMPORT

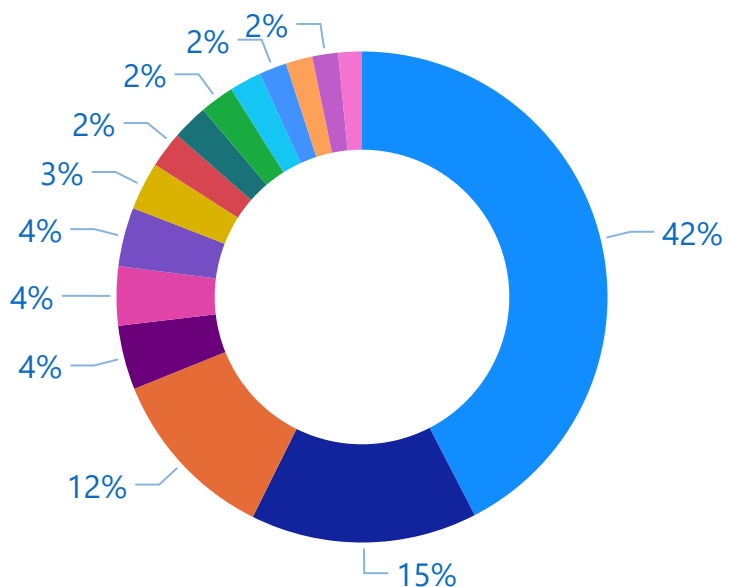


COMERCIO C. VALENCIANA-FILIPINAS

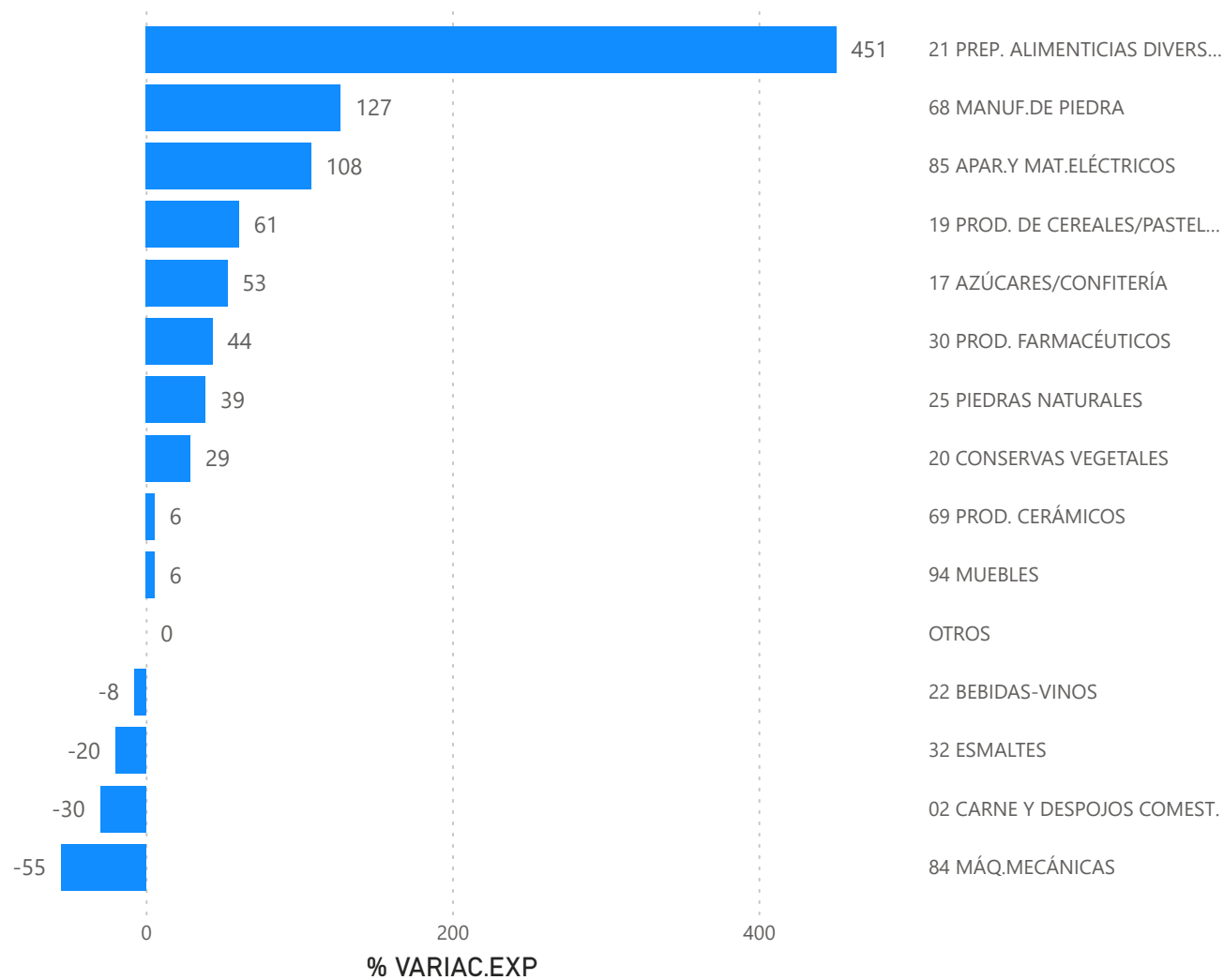
EXPORTACIÓN 2023

EXPORTACIÓN POR PRODUCTO %/T

- 69 PROD. CERÁMICOS
- 02 CARNE Y DESPOJOS COMEST.
- OTROS
- 21 PREP. ALIMENTICIAS DIVERSAS
- 30 PROD. FARMACÉUTICOS
- 32 ESMALTES
- 17 AZÚCARES/CONFITERÍA
- 25 PIEDRAS NATURALES
- 94 MUEBLES
- 84 MÁQ.MECÁNICAS
- 19 PROD. DE CEREALES/PASTELE...
- 85 APAR.Y MAT.ELÉCTRICOS
- 20 CONSERVAS VEGETALES
- 22 BEBIDAS-VINOS
- 68 MANUF.DE PIEDRA



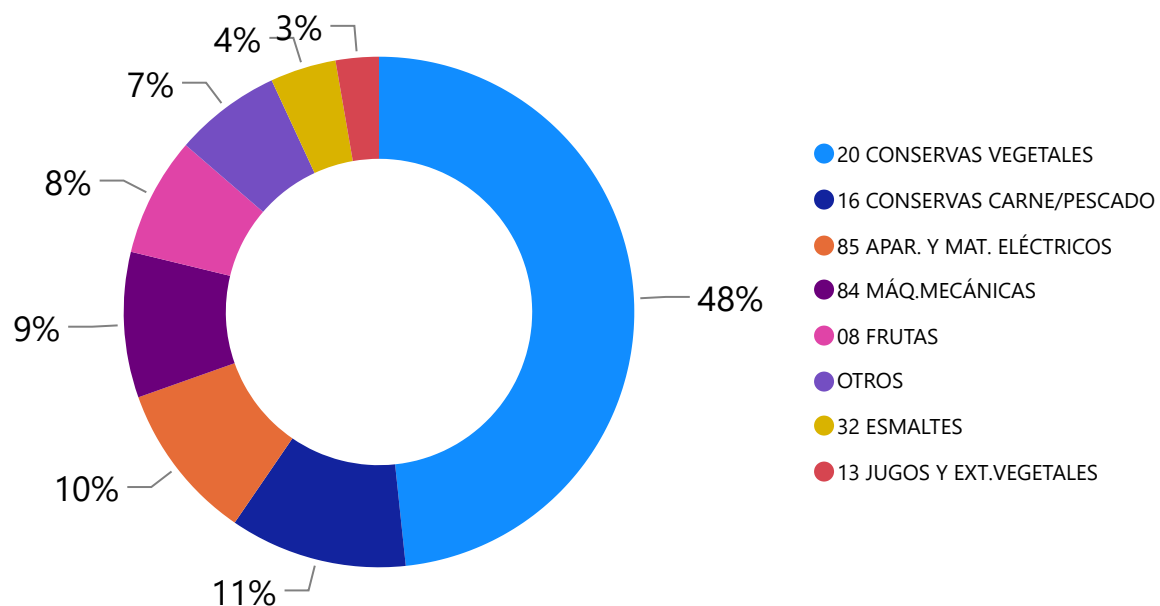
% VARIACIÓN POR PRODUCTO



COMERCIO C. VALENCIANA-FILIPINAS

IMPORTACIÓN 2023

IMPORTACIÓN POR PRODUCTO % S/T



% VARIACION POR PRODUCTO

