



GENERALITAT
VALENCIANA | TOTS
A UNA
veu



COMERCIO COMUNITAT VALENCIANA-ESLOVAQUIA

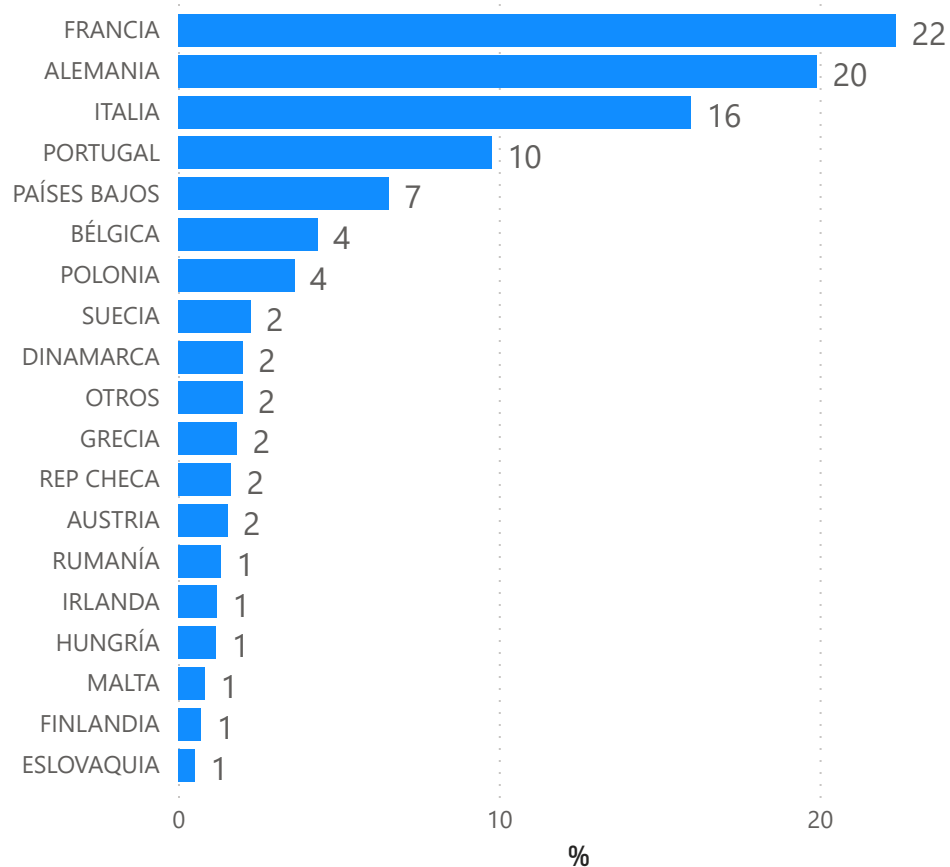
Es el **18º** destino en la Unión Europea y **47º** en el ranking mundial.

La CV es la **5ª** región española más exportadora (8% del total exportado por España)

EXPORTACIÓN 2022: 114 millones de € (Tasa de variación 2022/2021= **+36%**)

Principales **productos** CV demandados=las frutas, los aparatos y material eléctrico, los automóviles y los productos cerámicos (69% del total exportado). El mayor **dinamismo**: los aparatos eléctricos y mueble que duplicaron sus exportaciones.

PRINCIPALES DESTINOS UE27 DE EXPORTACIONES
C.VALENCIANA 2022 %S/TOTAL



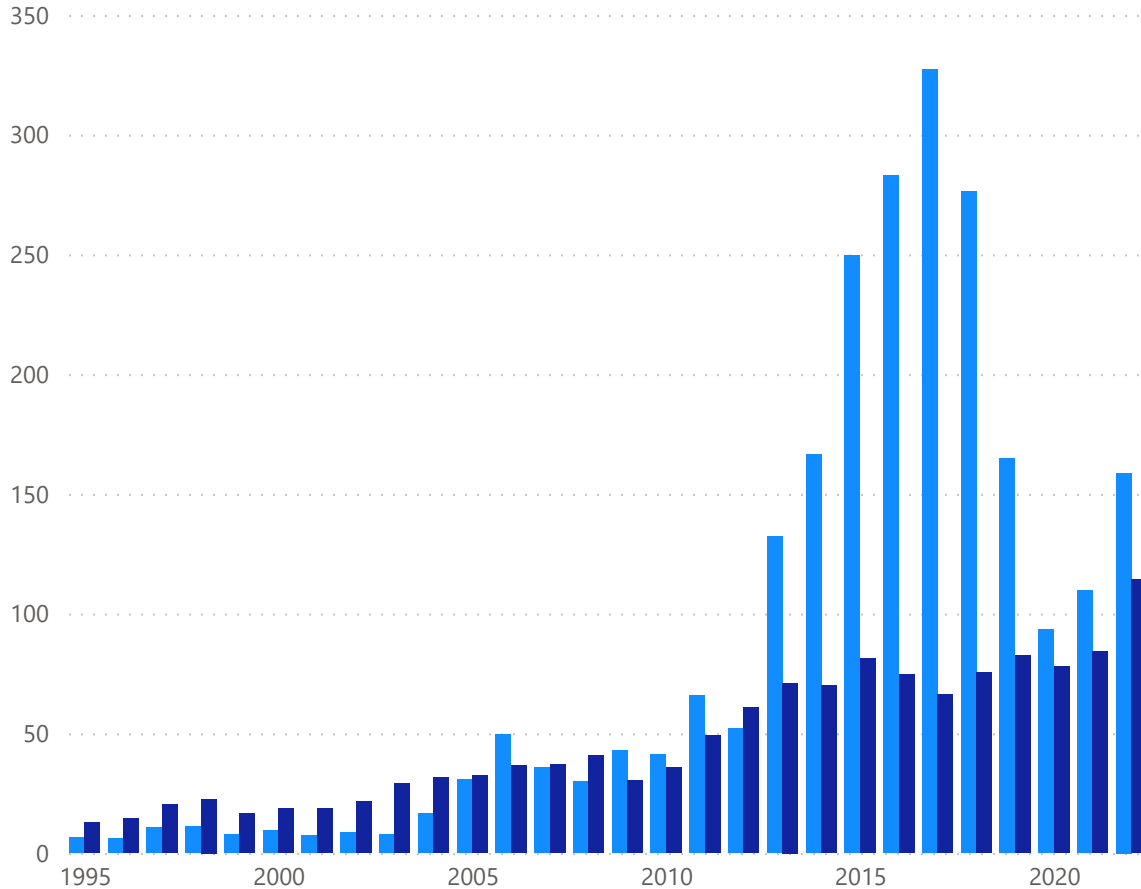
PAISES UE-27	EXPORT 2022	% SIT	% VARIAC.
FRANCIA	4.967	22	19
ALEMANIA	4.421	20	9
ITALIA	3.549	16	31
PORTUGAL	2.168	10	27
PAÍSES BAJOS	1.458	7	31
BÉLGICA	964	4	7
POLONIA	803	4	12
SUECIA	499	2	32
DINAMARCA	446	2	16
GRECIA	408	2	60
REP CHECA	366	2	16
AUSTRIA	341	2	17
RUMANÍA	294	1	24
IRLANDA	267	1	36
HUNGRÍA	263	1	64
MALTA	184	1	71
FINLANDIA	157	1	19
ESLOVAQUIA	114	1	36
BULGARIA	101	0	25
CROACIA	95	0	27
LITUANIA	85	0	25
CHIPRE	63	0	20
ESLOVENIA	62	0	23
ESTONIA	55	0	44
LETONIA	44	0	3
LUXEMBURGO	25	0	-59
UE-27	22.198	100	21

COMERCIO C. VALENCIANA-ESLOVAQUIA

EXPORTACIÓN 2022

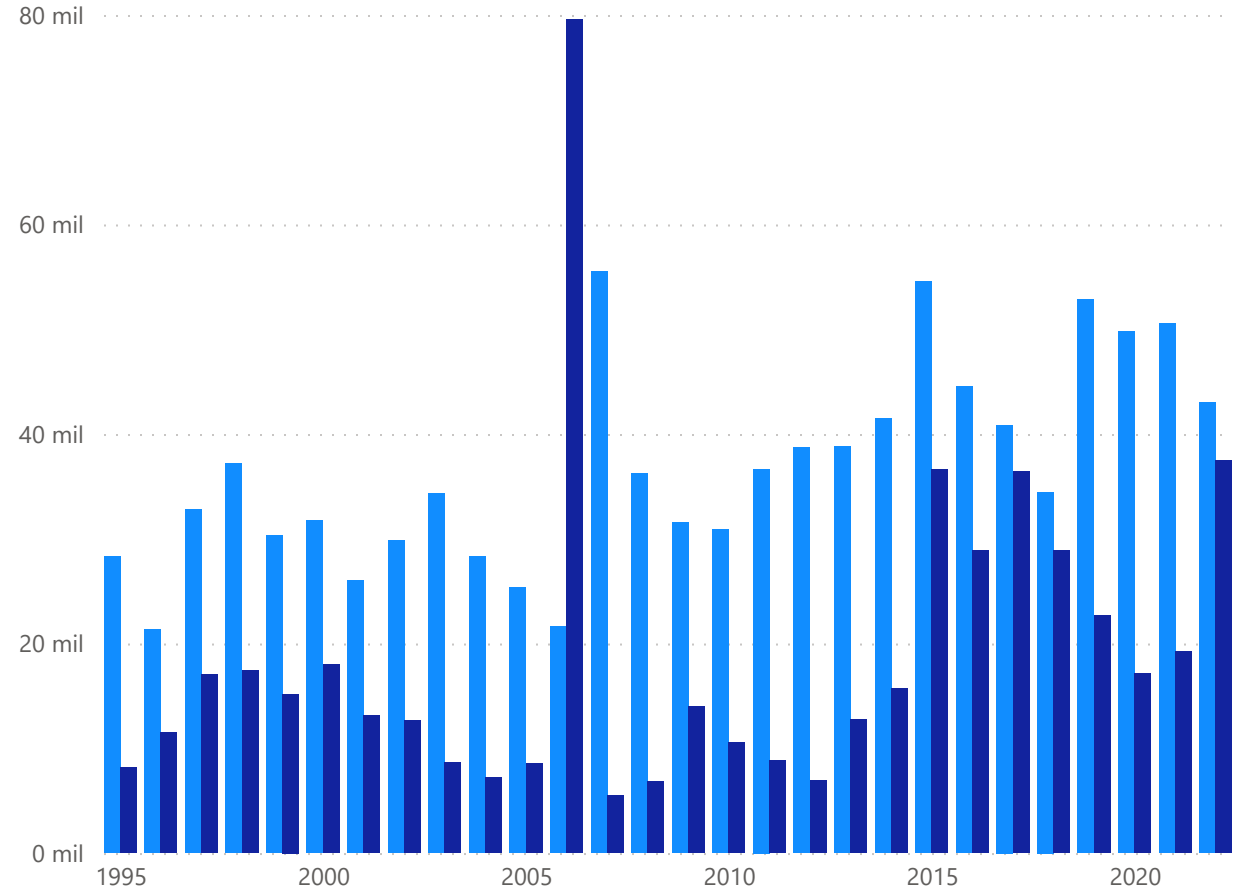
EVOLUCIÓN COMERCIO EXTERIOR EN VALOR (MILL. €)

● IMPORT ● EXPORT MILL.€



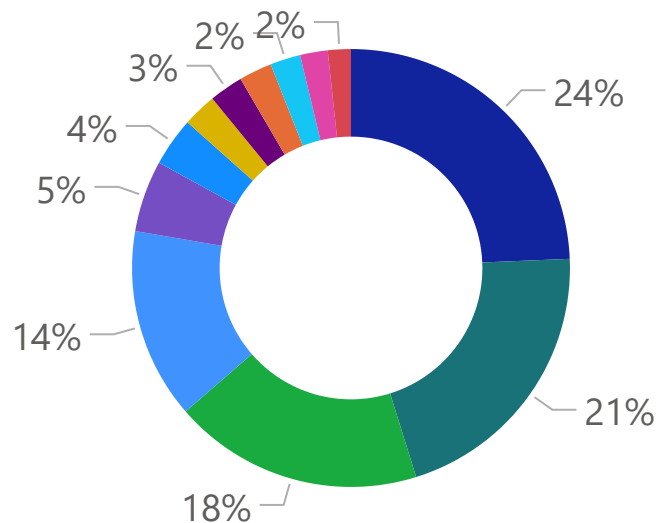
EVOLUCIÓN COMERCIO EXTERIOR EN PESO (TONELADAS)

● EXPORT TON ● IMPORT

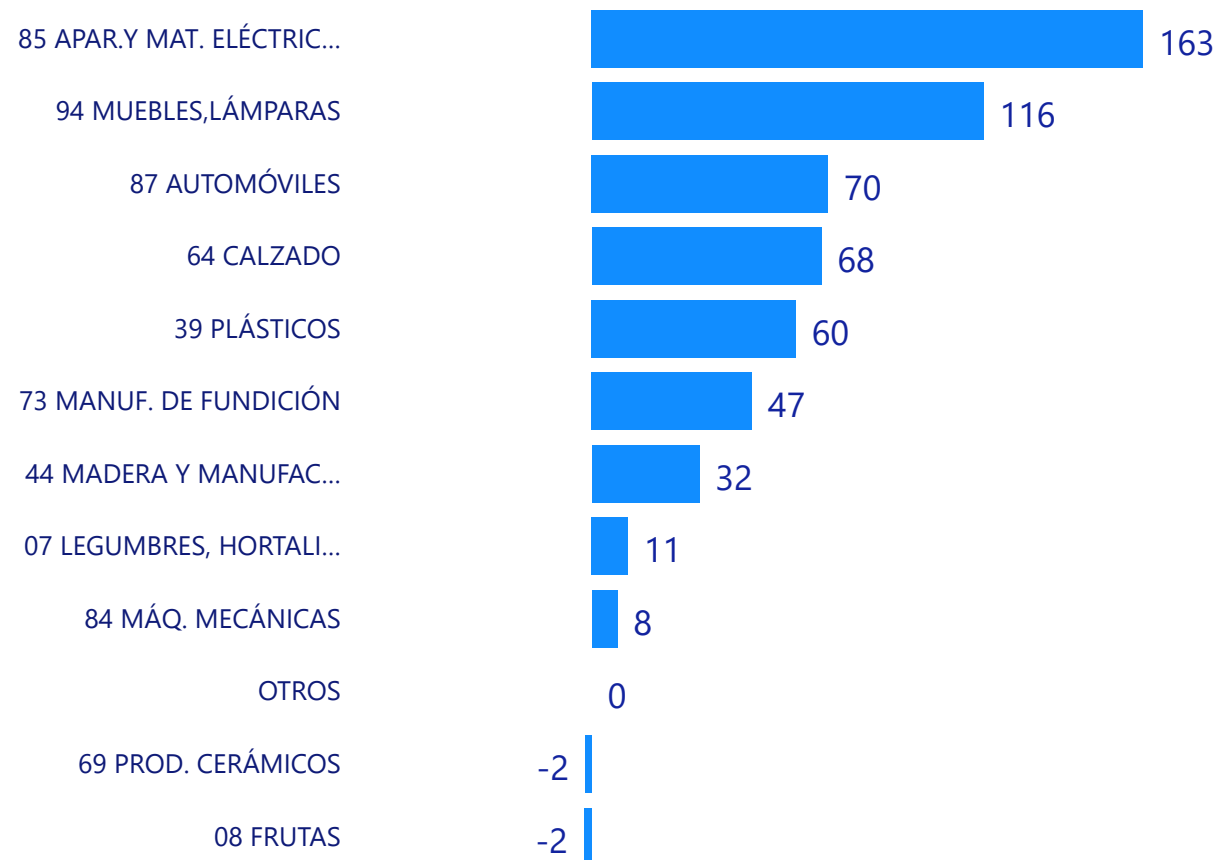


EXPORTACIÓN POR PRODUCTO %/T

- 08 FRUTAS
- 85 APAR.Y MAT. ELÉ...
- 87 AUTOMÓVILES
- OTROS
- 69 PROD. CERÁMIC...
- 07 LEGUMBRES, HO...
- 73 MANUF. DE FUN...
- 44 MADERA Y MAN...
- 39 PLÁSTICOS
- 94 MUEBLES,LÁMP...
- 64 CALZADO
- 84 MÁQ. MECÁNICAS



TASA VARIACIÓN EXPORT. POR PRODUCTO 2022/21





GENERALITAT VALENCIANA

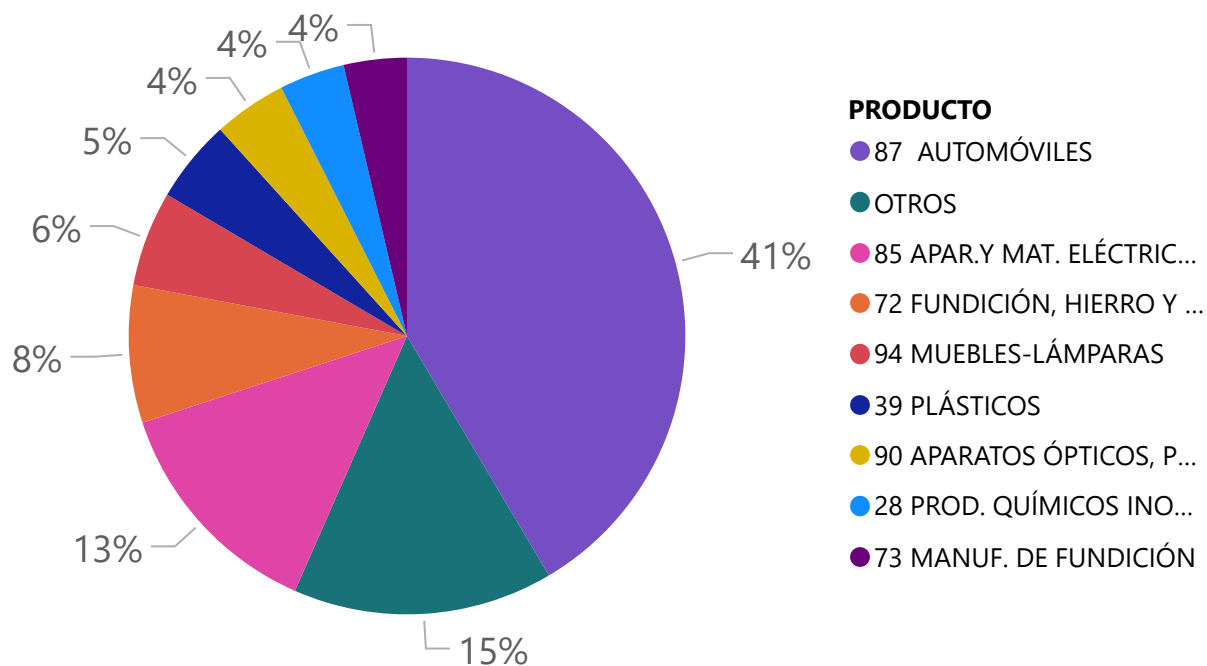
TOTS A UNA veu

iVACE INSTITUT VALENCIÀ DE COMPETITIVITAT EMPRESARIAL

COMERCIO C. VALENCIANA-ESLOVAQUIA

IMPORTACIÓN 2022

IMPORTACIÓN POR PRODUCTO %/T



% VARIACION IMPORTACIÓN POR PRODUCTO 2022/21*

