



GENERALITAT VALENCIANA

TOTS A UNA veu

IVACE INSTITUT VALENCIÀ DE COMPETITIVITAT EMPRESARIAL

COMERCIO C. VALENCIANA-EGIPTO

4º destino en África y 35º cliente mundial de la Comunitat Valenciana

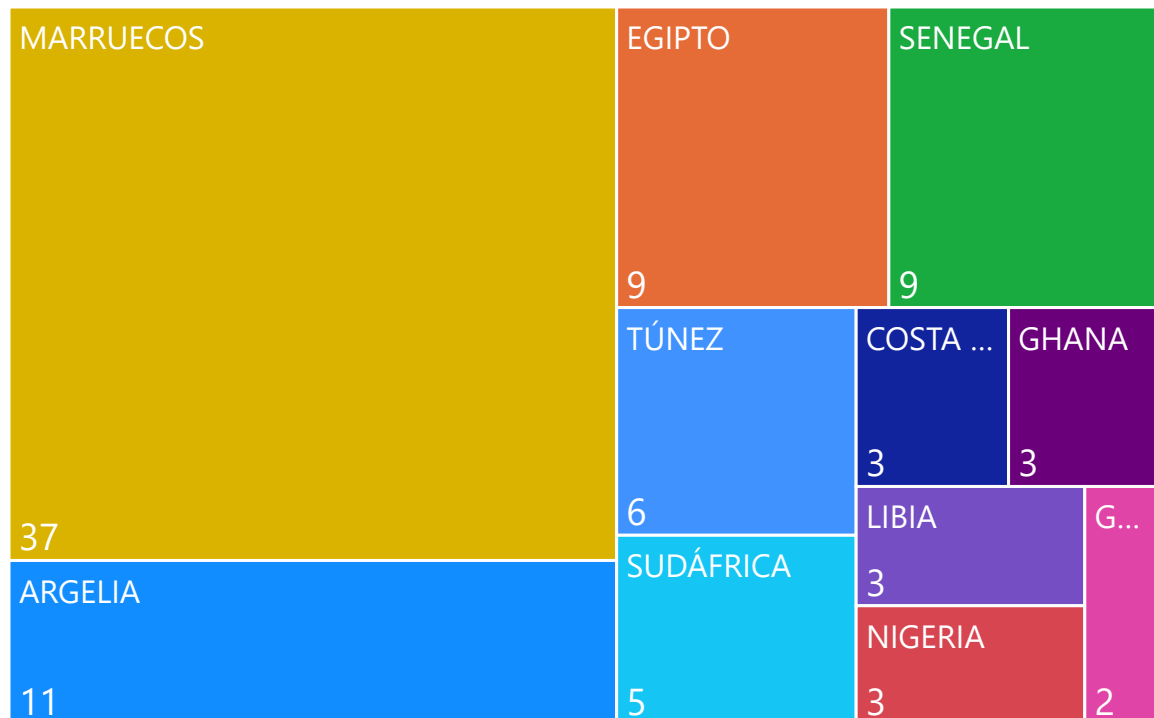
La CV es la 3ª región española más exportadora con un 14% del total de España.

EXPORTACIÓN 2022: 219 millones de € /Tasa de variación= +2%

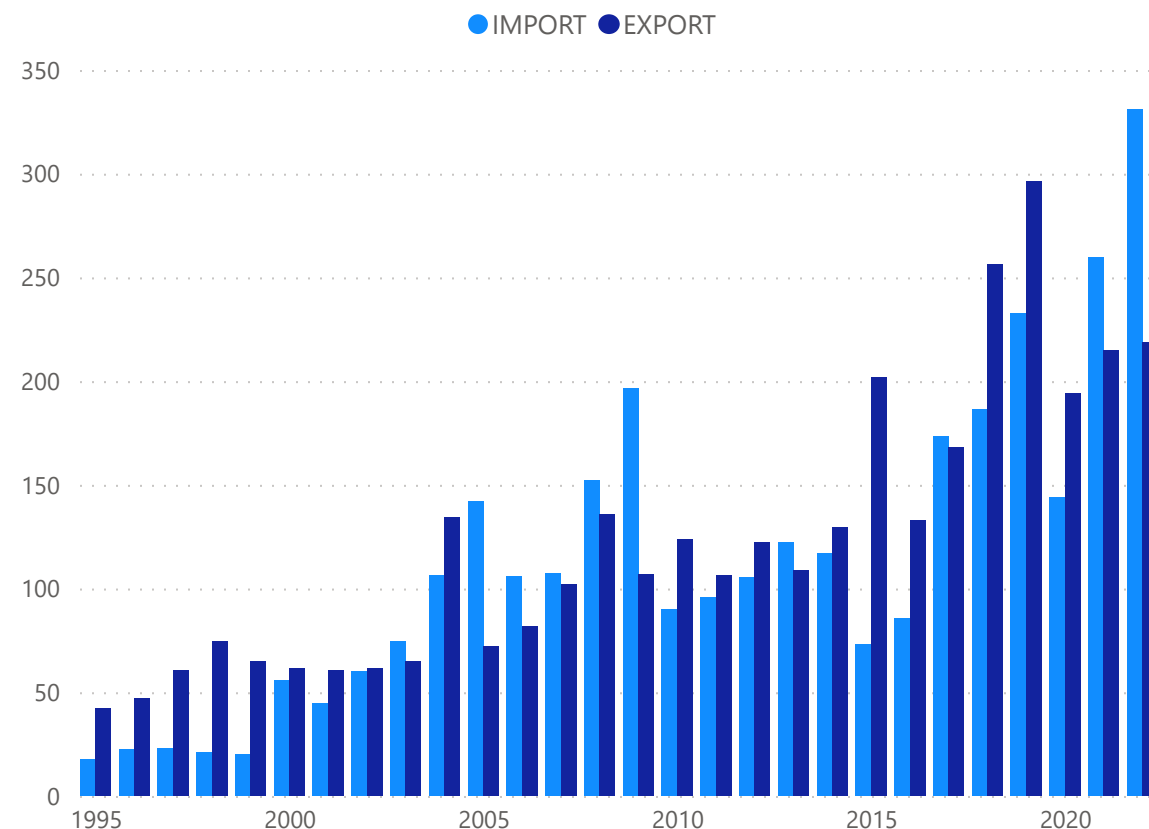
Los **productos** valencianos más demandados son los combustibles (22%), junto con esmaltes y máquinas mecánicas (42% del total exportado). Los productos químicos inorgánicos fueron los más **dinámicos** que duplicaron sus exportaciones.

PRINCIPALES DESTINOS EXPORTACIÓN C.V. EN ÁFRICA % S/T

● MARRU... ● ARGELIA ● EGIPTO ● SENEGAL ● TÚNEZ ● SUDÁFRI... ● COSTA ... ● GHANA ▶

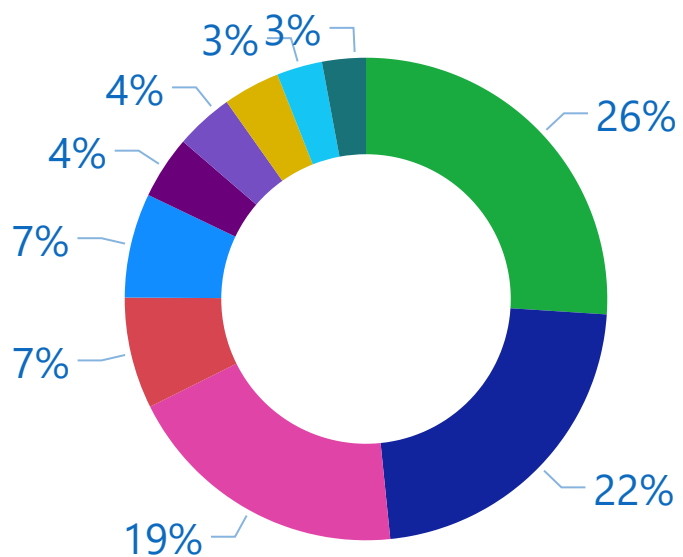


EVOLUCIÓN COMERCIO EXTERIOR C.VALENCIANA EN MILL.

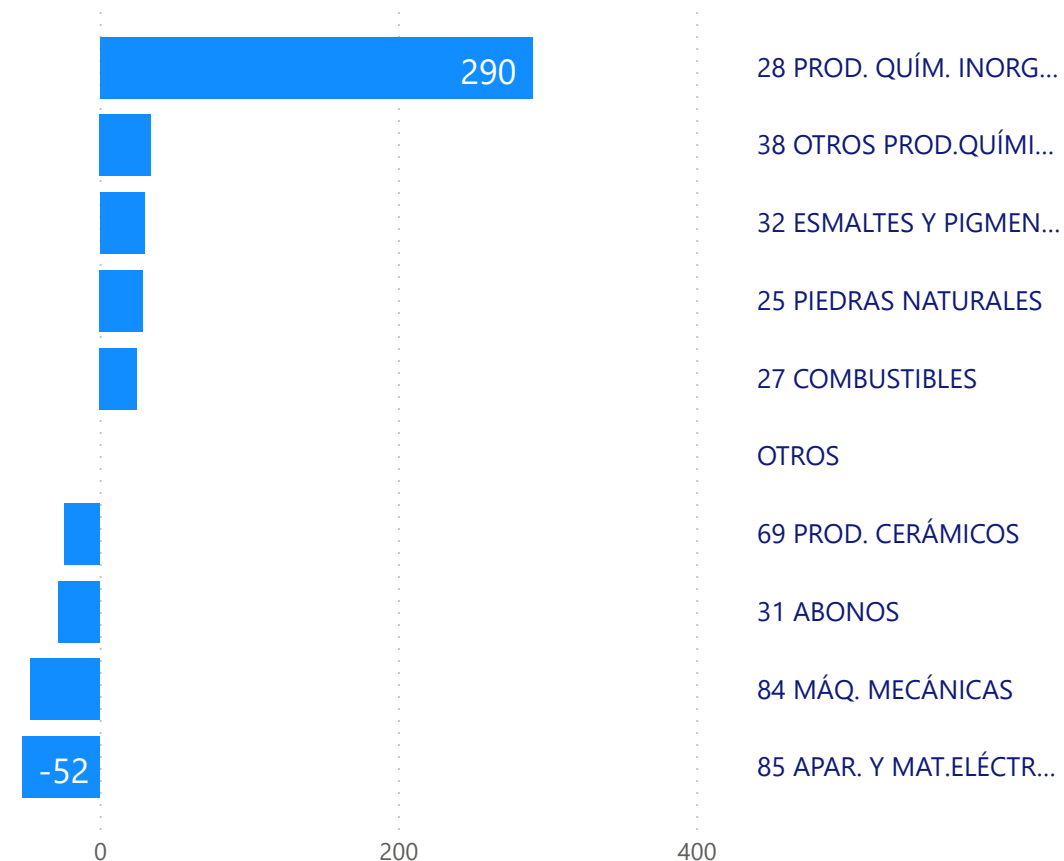


EXPORTACIÓN POR PRODUCTO %/T

- OTROS
- 27 COMBUSTIBLES
- 32 ESMALTES Y PIG...
- 84 MÁQ. MECÁNIC...
- 25 PIEDRAS NATU...
- 31 ABONOS
- 38 OTROS PROD.Q...
- 69 PROD. CERÁMI...
- 28 PROD. QUÍM. I...
- 85 APAR. Y MAT.EL...



TASAS DE VARIACIÓN EXPORTACIÓN POR PRODUCTO %





GENERALITAT
VALENCIANA

TOTS
A UNA
veu

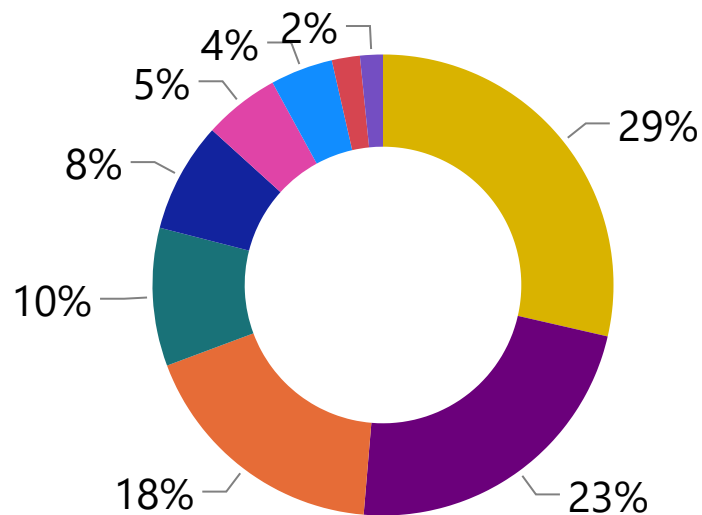
IVACE
INSTITUT VALENCIÀ DE
COMPETITIVITAT EMPRESARIAL

COMERCIO C. VALENCIANA-EGIPTO

IMPORTACIÓN 2022

IMPORTACIÓN POR PRODUCTO % S/T

- 72 FUNDICIÓN, HIERR...
- 39 MAT. PLÁSTICAS; S...
- 31 ABONOS
- OTROS
- 29 PROD. QUÍMIC OR...
- 41 PIELES (EXC. PELETE...
- 25 SAL, YESO, PIEDRA...
- 76 ALUMINIO Y SUS M...
- 63 TEXTIL-HOGAR



TASA VARIACIÓN IMPORT POR PRODUCTO %

