

COMERCIO C. VALENCIANA ECUADOR

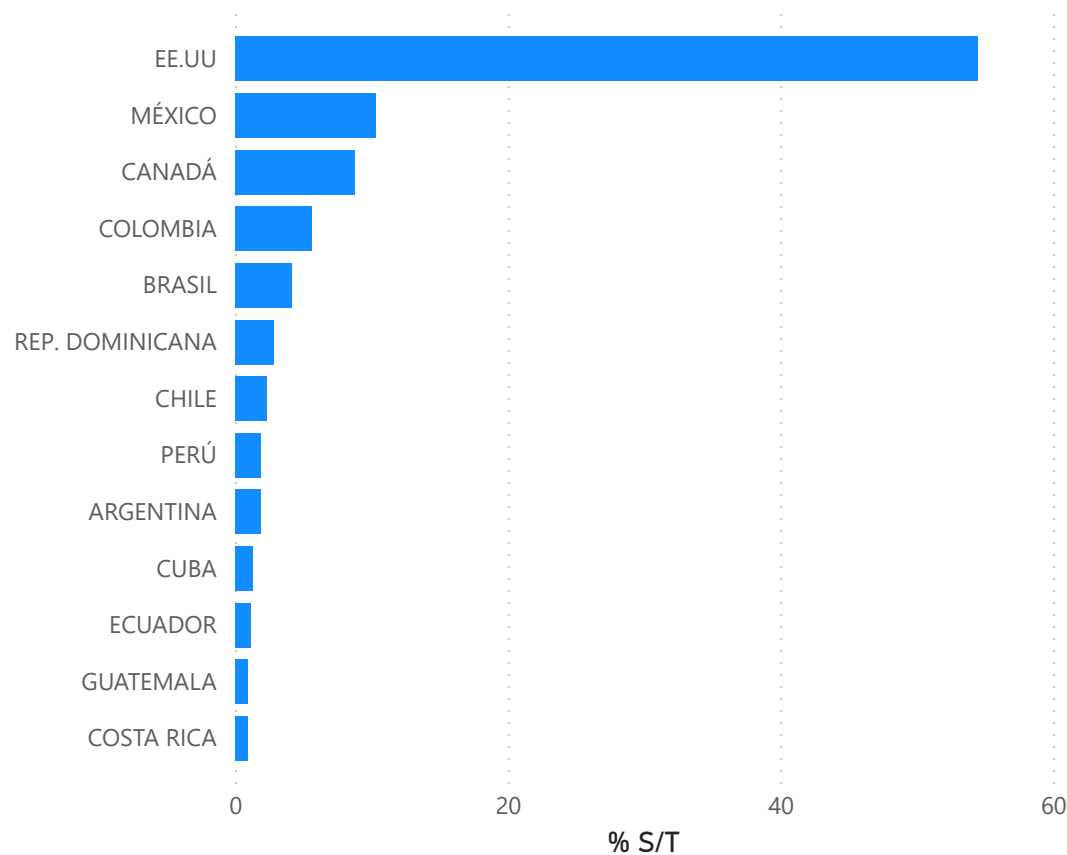
11º destino en América de la C.Valenciana y 9º en América Latina y 62º mundial

La CV es la 3ª región española más exportadora con un 12% del total de España

EXPORTACIÓN 2022: 70 millones de € (Tasa de variación 2022/2021= -7%)

Principales **productos CV** demandados=productos cerámicos (23%), junto con esmaltes y automóviles representan un 51% del total. Los más **dinámicos:** automóviles.

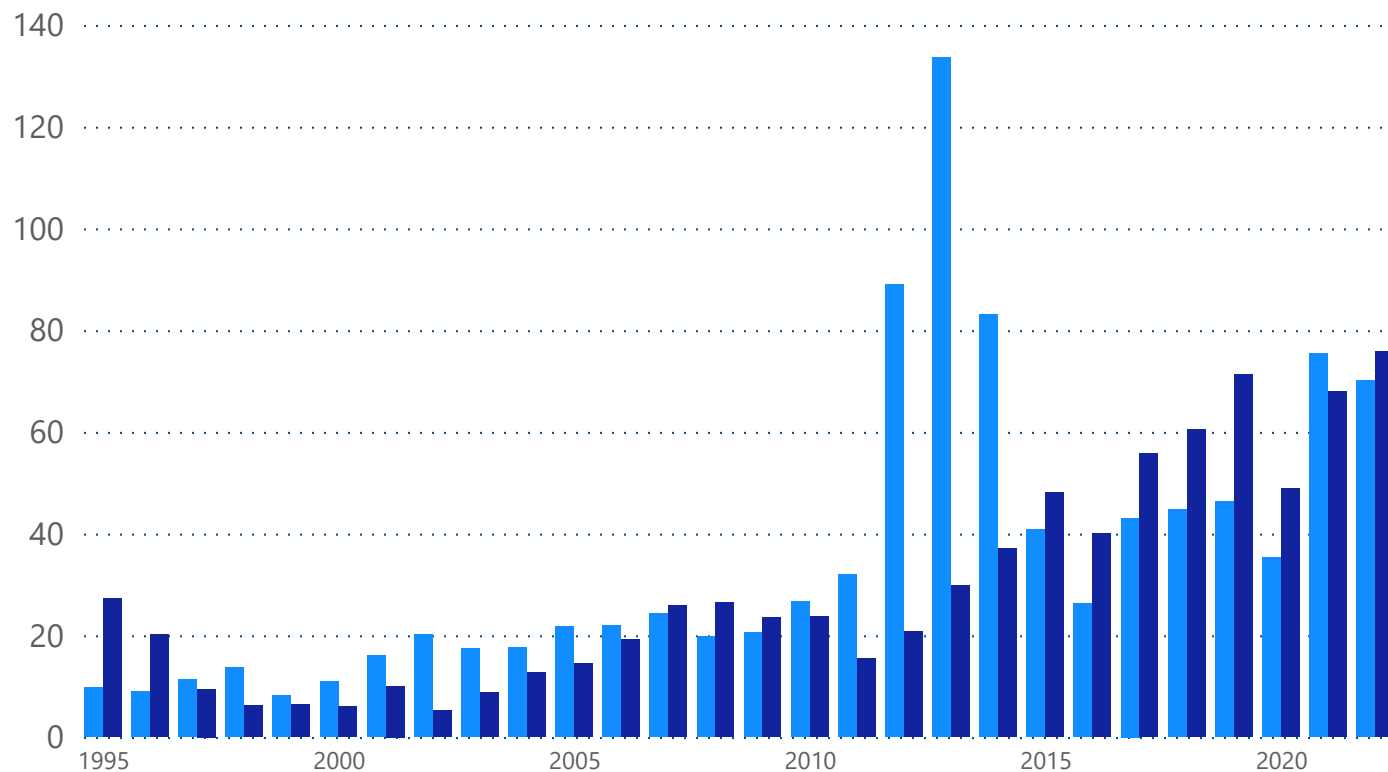
PRINCIPALES DESTINOS CV EN AMÉRICA 2022 MILL. €



PAIS AMERICA	EXPORT 2022 MILL.	% S/T	% VARIAC.
ESTADOS UNIDOS	3.279	54	24
MÉXICO	619	10	32
CANADÁ	530	9	25
COLOMBIA	337	6	102
BRASIL	249	4	20
REP. DOMINICANA	170	3	12
CHILE	138	2	-13
PERÚ	113	2	10
ARGENTINA	113	2	25
CUBA	77	1	43
ECUADOR	70	1	-7
GUATEMALA	57	1	17
COSTA RICA	56	1	12
PANAMÁ	39	1	35
URUGUAY	33	1	31
OTROS	113	2	
AMERICA	6.019	100	25

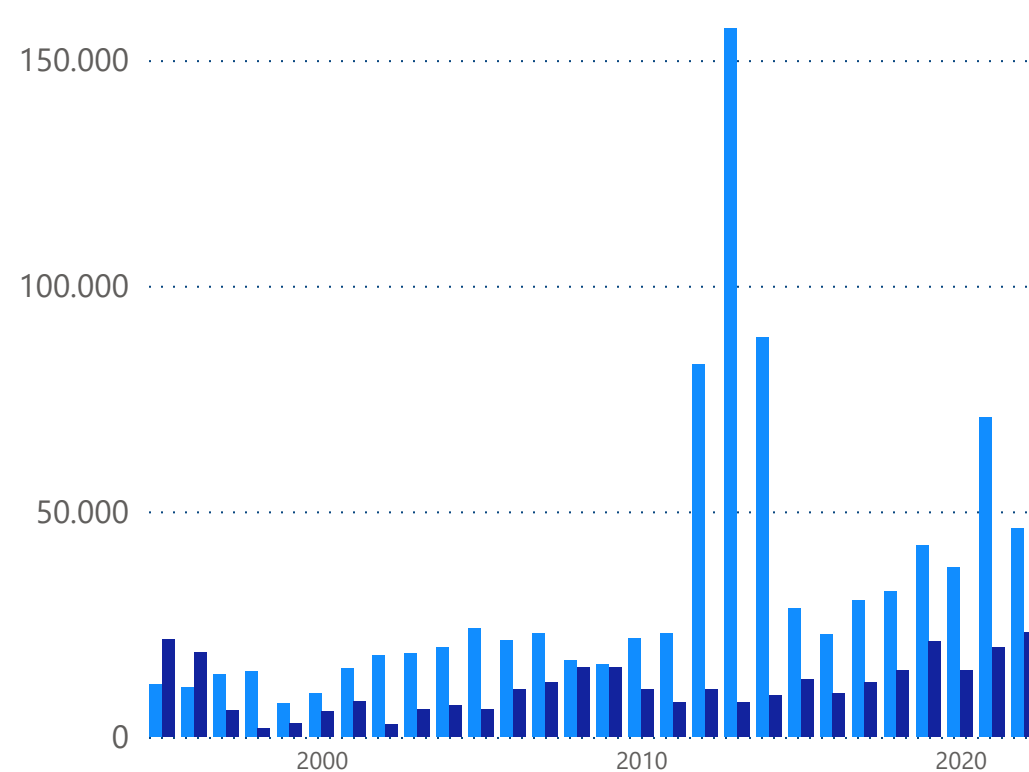
EVOLUCIÓN COMERCIO EXTERIOR MILLONES €

● EXPORT MILL.€ ● IMPORT



EVOLUCIÓN COMERCIO EXTERIOR TONELADAS

● EXPORT TON ● IMPORT





GENERALITAT
VALENCIANA

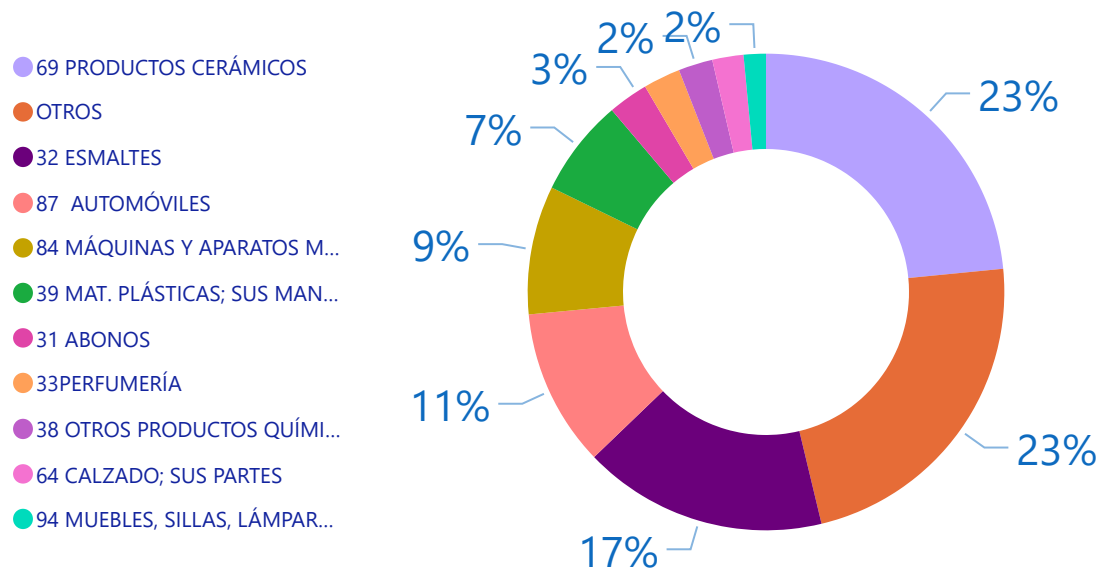
TOTS
A UNA
veu

IVACE
INSTITUT VALENCIÀ DE
COMPETITIVITAT EMPRESARIAL

COMERCIO C. VALENCIANA-ECUADOR

EXPORTACIÓN 2022

EXPORTACIÓN 2022 POR PRODUCTO %/T



TASAS DE VARIACIÓN EXPORTACIÓN POR PRODUCTO %



% VARIAC. 2022/20212



GENERALITAT VALENCIANA

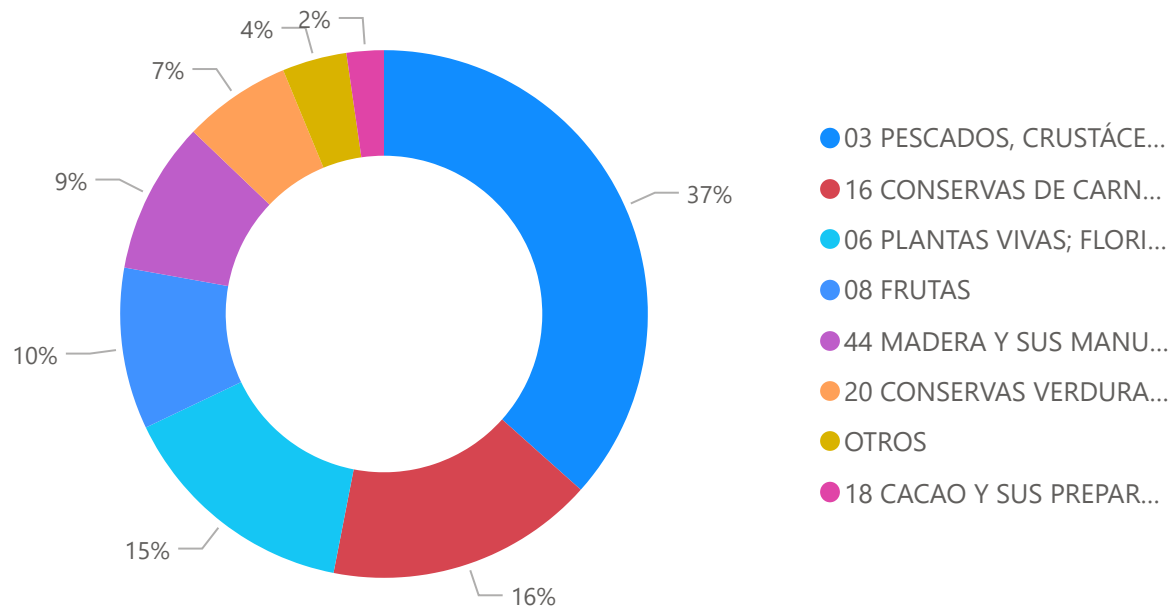
TOTS A UNA veu

IVACE INSTITUT VALENCIÀ DE COMPETITIVITAT EMPRESARIAL

COMERCIO C. VALENCIANA-ECUADOR

IMPORTACIÓN 2022

PRINCIPALES PRODUCTOS % S/TOTAL



% VARIAC.2022/21 POR PRODUCTO

