



GENERALITAT
VALENCIANA

TOTS
A UNA
veu

IVACE
INSTITUT VALENCIÀ DE
COMPETITIVITAT EMPRESARIAL

COMERCIO C. VALENCIANA-CHILE

5º destino más importante en América Latina, 7º en América y
43º destino mundial de la Comunitat Valenciana

La Comunitat es al 4ª **región española** más exportadora con un 8% del total de España

EXPORTACIÓN 2022: 137 millones de € /Tasa de variación= -13%

Los artículos valencianos **más demandados son** las máquinas, mecánicas y eléctricAs (29% del total). Junto con los productos cerámicos y abonos representan un 48% del total. Las colas-mat. albuminoideas y los productos de cereales-pastelería, fueron los más **dinámicos** entre los principales en la exportación.

PRINCIPALES DESTINOS EXPORTACIÓN C.VALENCIANA EN AMÉRICA LATINA 2022 %/TOTAL



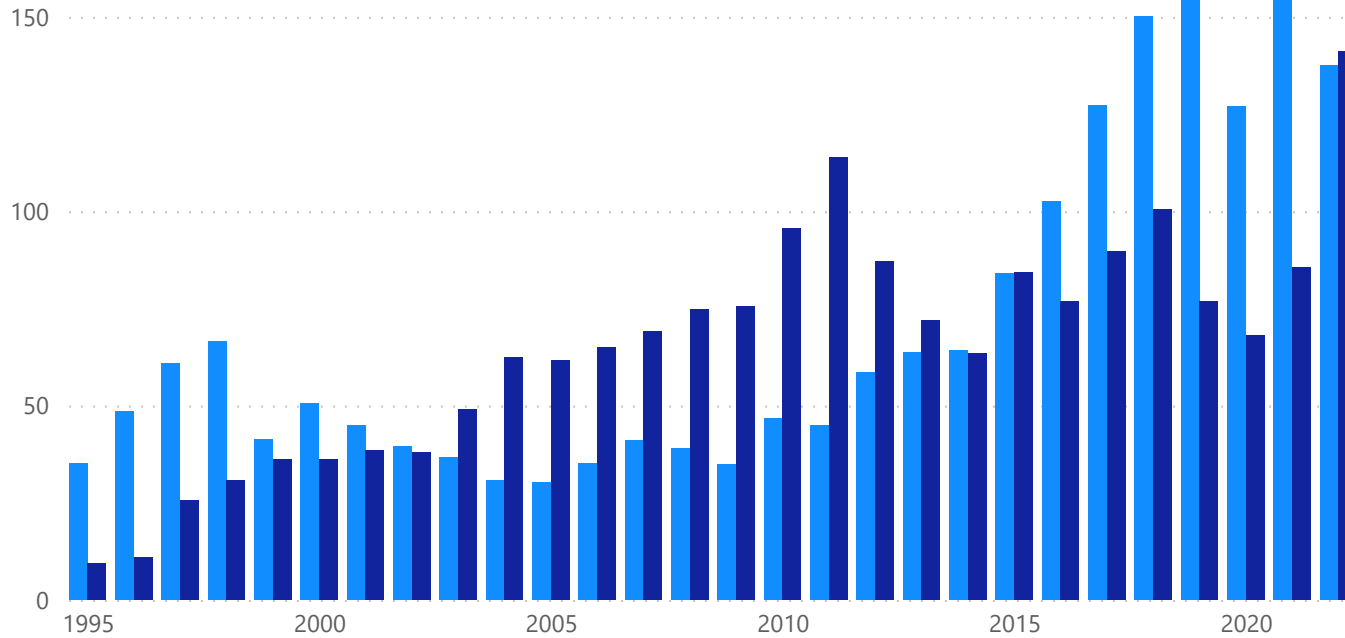
PAIS AMERICA	EXPORT 2022 MILL.	% S/T	% VARIAC.
ESTADOS UNIDOS	3.279	54	24
MÉXICO	619	10	32
CANADÁ	530	9	25
COLOMBIA	337	6	102
BRASIL	249	4	20
REP. DOMINICANA	170	3	12
CHILE	138	2	-13
PERÚ	113	2	10
ARGENTINA	113	2	25
CUBA	77	1	43
ECUADOR	70	1	-7
GUATEMALA	57	1	17
COSTA RICA	56	1	12
PANAMÁ	39	1	35
URUGUAY	33	1	31
OTROS	113	2	
AMERICA	6.019	100	25

COMERCIO C. VALENCIANA-CHILE

EXPORTACIÓN 2022

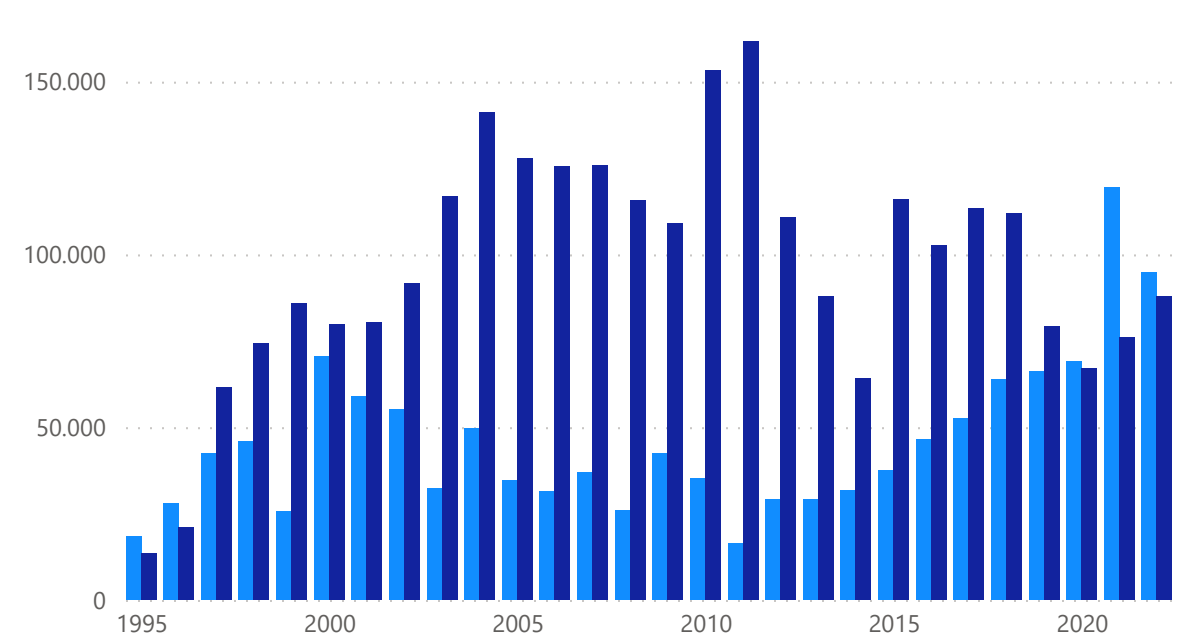
EVOLUCIÓN C EXTERIOR C.VALENCIANA-CHILE EN VALOR

● EXPORT MILL.€ ● IMPORT



EVOLUCIÓN C EXTERIOR C.VALENCIANA-CHILE EN PESO

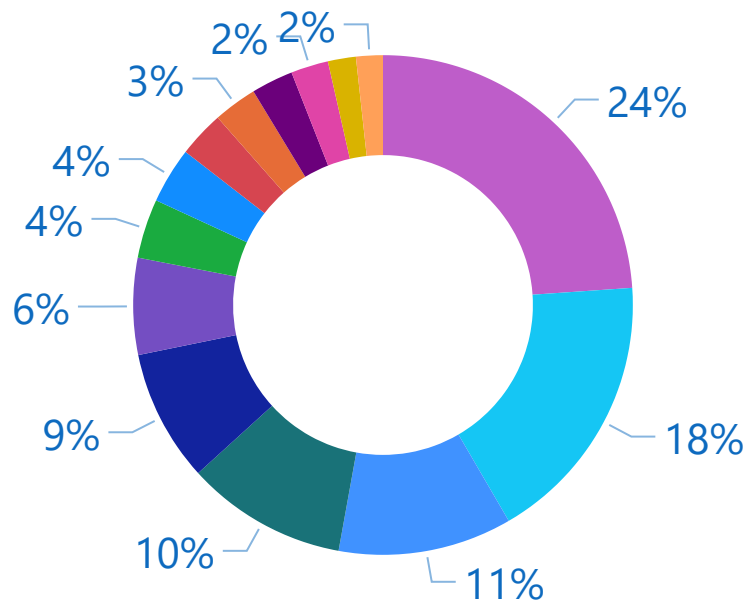
● EXPORT TON ● IMPORT



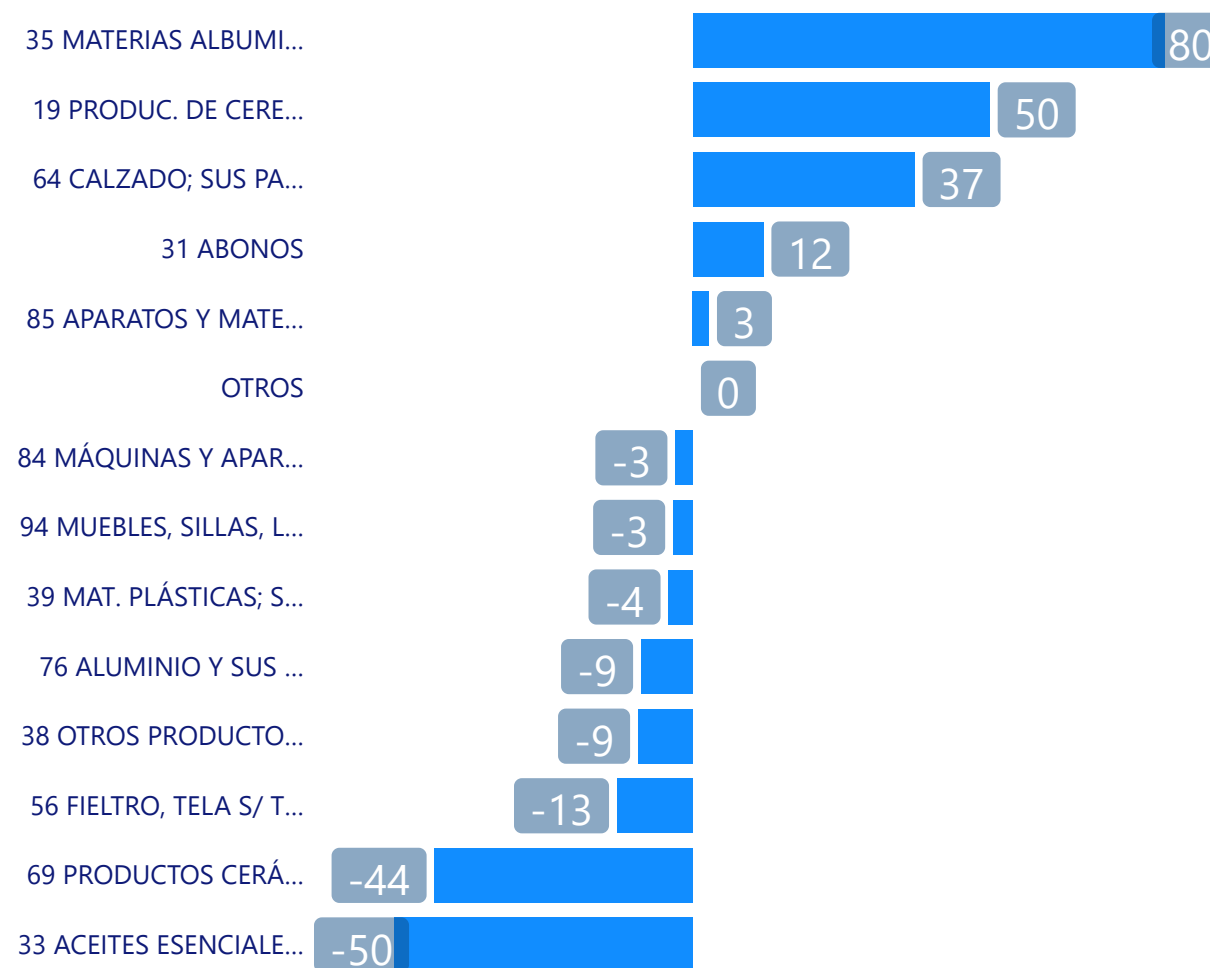
EXPORTACIÓN 2022

EXPORTACIÓN 2022 POR PRODUCTO %/T

- OTROS
- 84 MÁQUINAS Y APARAT...
- 85 APARATOS Y MATERIA...
- 69 PRODUCTOS CERÁMI...
- 31 ABONOS
- 39 MAT. PLÁSTICAS; SUS ...
- 76 ALUMINIO Y SUS MA...
- 19 PRODUC. DE CEREALE...
- 64 CALZADO; SUS PARTES
- 33 ACEITES ESENCIALES; ...
- 35 MATERIAS ALBUMINÓ...
- 38 OTROS PRODUCTOS ...
- 56 FIELTRO, TELA S/ TEJE...
- 94 MUEBLES, SILLAS, LÁ...



TASAS DE VARIACIÓN EXPORTACIÓN POR PRODUCTO %

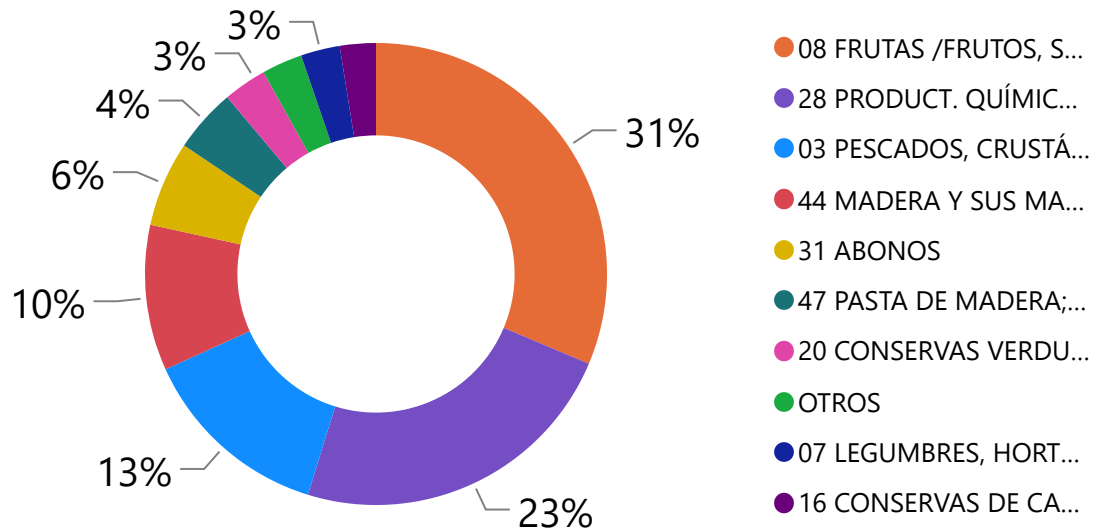




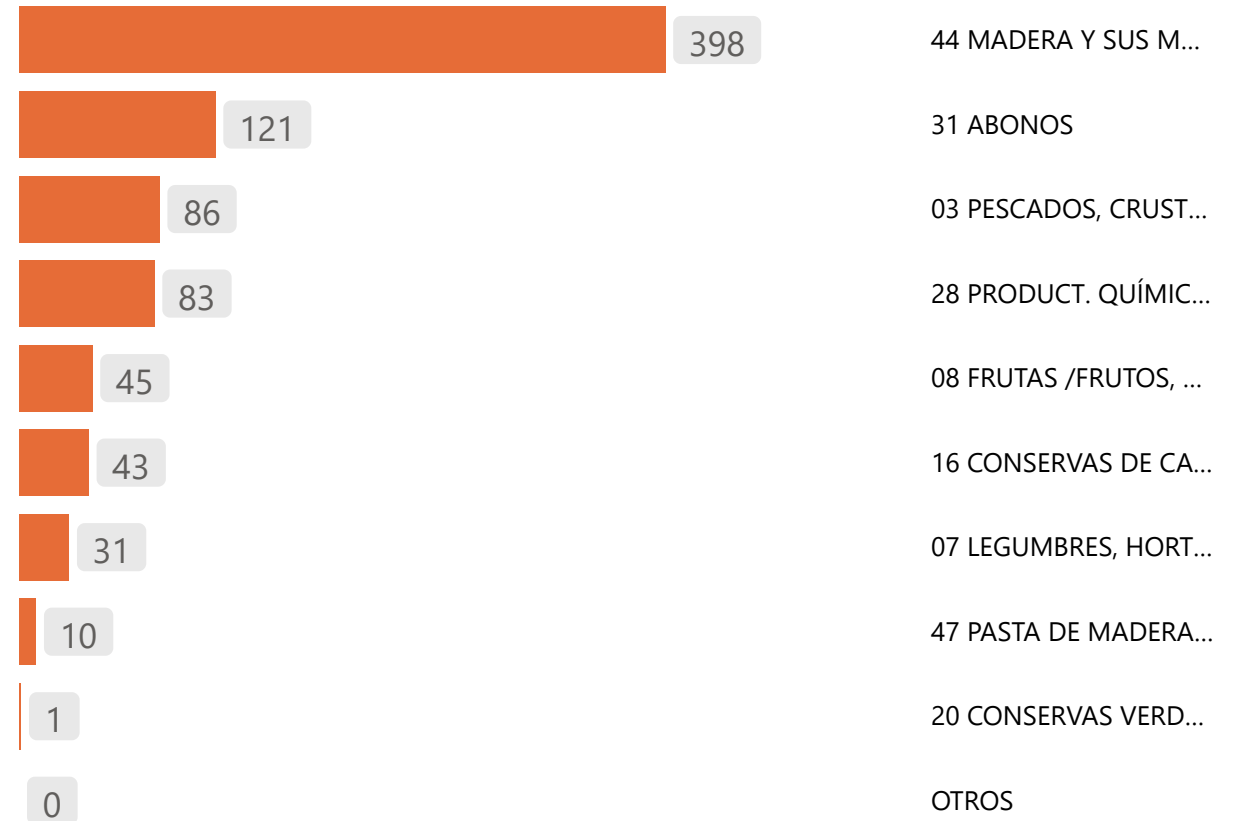
COMERCIO C. VALENCIANA-CHILE

IMPORTACIÓN 2022

IMPORTACIÓN 2022 POR PRODUCTO % S/T



TASA VARIACIÓN IMPORT POR PRODUCTO



% VARIAC. 2022/2021