

# COMERCIO COMUNITAT VALENCIANA-BULGARIA

25º destino europeo de la C.Valenciana, 20º en Espacio Económico Europeo y 51º mundial  
La CV es la 3ª región española más exportadora con un 9% del total de España.

**EXPORTACIÓN 2022:** 101 millones de € (Tasa de variación 2022/2021= +25%)

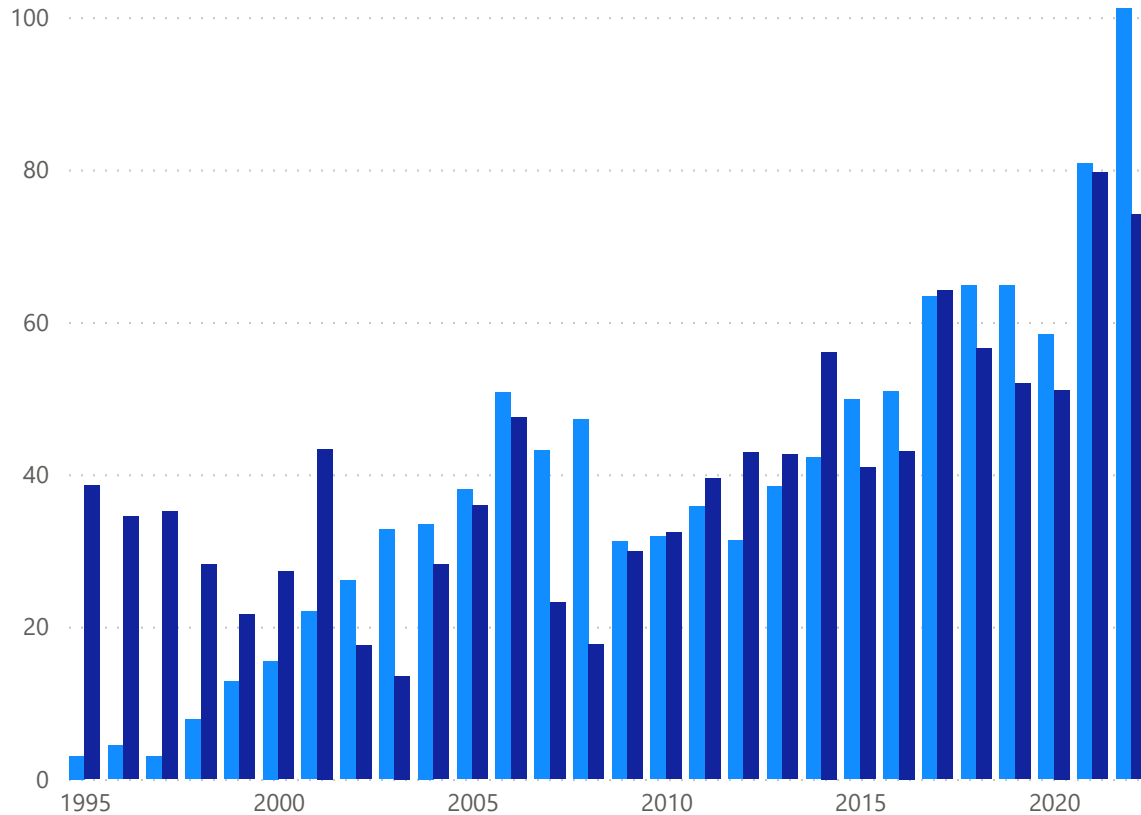
Principales **productos** CV demandados= productos cerámicos (21%), junto con esmaltes, aparatos eléctricos y automóviles representan un 56% del total. Los más **dinámicos**: abonos y aparatos eléctricos que duplicaron sus exportaciones.

PAISES EUROPA	% S/T
001 Francia	18,4
004 Alemania	16,4
005 Italia	13,1
006 Reino Unido	9,9
010 Portugal	8,0
003 Países Bajos	5,4
017 Bélgica	3,6
060 Polonia	3,0
052 Turquía	2,5
039 Suiza	2,1
030 Suecia	1,8
008 Dinamarca	1,7
009 Grecia	1,5
061 República Checa	1,4
038 Austria	1,3
066 Rumanía	1,1
007 Irlanda	1,0
064 Hungría	1,0
028 Noruega	0,8
046 Malta	0,7
044 Gibraltar	0,6
075 Rusia	0,6
032 Finlandia	0,6
063 Eslovaquia	0,4
068 Bulgaria	0,4
092 Croacia	0,4
055 Lituania	0,3
098 Serbia	0,3
072 Ucrania	0,2
OTROS	1,6

PAISES EEE	EXPORT	% S/T	% VARIAC.
FRANCIA	4.967	22,1	19
ALEMANIA	4.421	19,7	9
ITALIA	3.549	15,8	31
PORTUGAL	2.168	9,7	27
PAÍSES BAJOS	1.458	6,5	31
BÉLGICA	964	4,3	7
POLONIA	803	3,6	12
SUECIA	499	2,2	32
DINAMARCA	446	2,0	16
GRECIA	408	1,8	60
REPÚBLICA CHECA	366	1,6	16
AUSTRIA	341	1,5	17
RUMANÍA	294	1,3	24
IRLANDA	267	1,2	36
HUNGRÍA	263	1,2	64
NORUEGA	222	1,0	2
MALTA	184	0,8	71
FINLANDIA	157	0,7	19
ESLOVAQUIA	114	0,5	36
BULGARIA	101	0,5	25
SUBTOTAL	21.993	98,1	-
TOTAL EEE	22.425	100,0	21

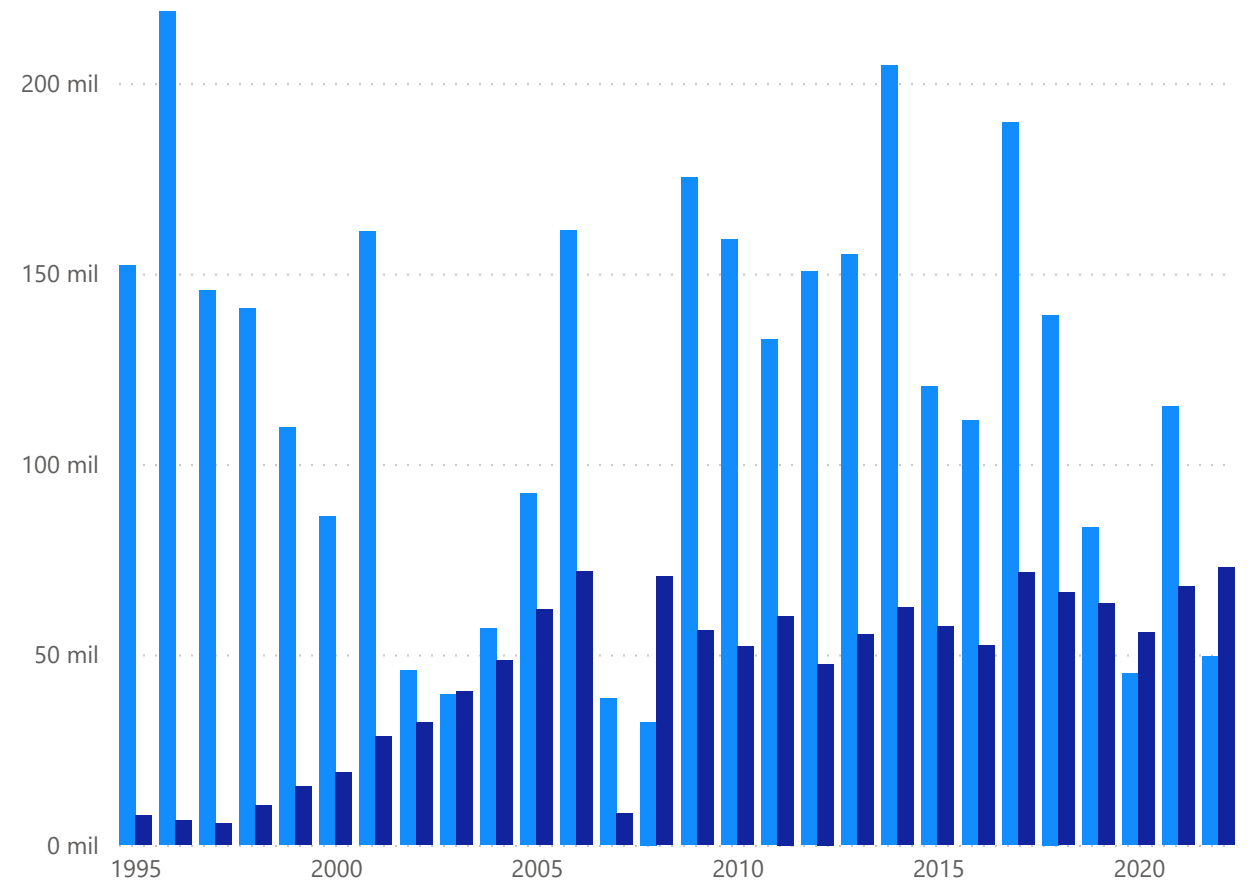
### EVOLUCIÓN COMERCIO EXTERIOR EN VALOR (MILL. €)

● EXPORT ● IMPORT



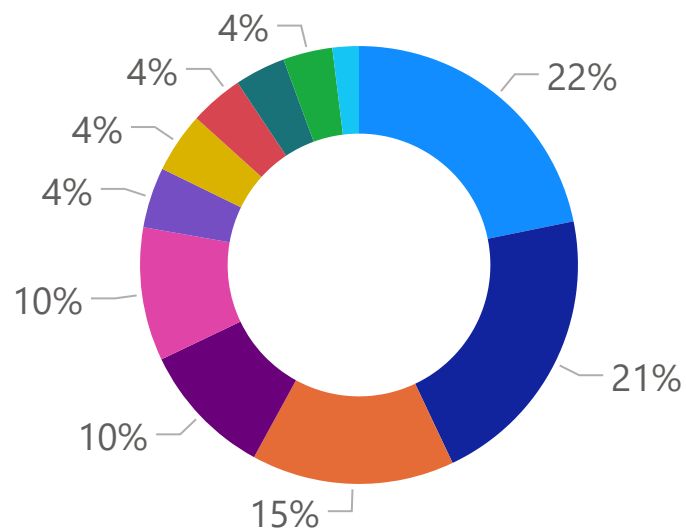
### EVOLUCIÓN COMERCIO EXTERIOR EN PESO (TONELADAS)

● IMPORT ● EXPORT

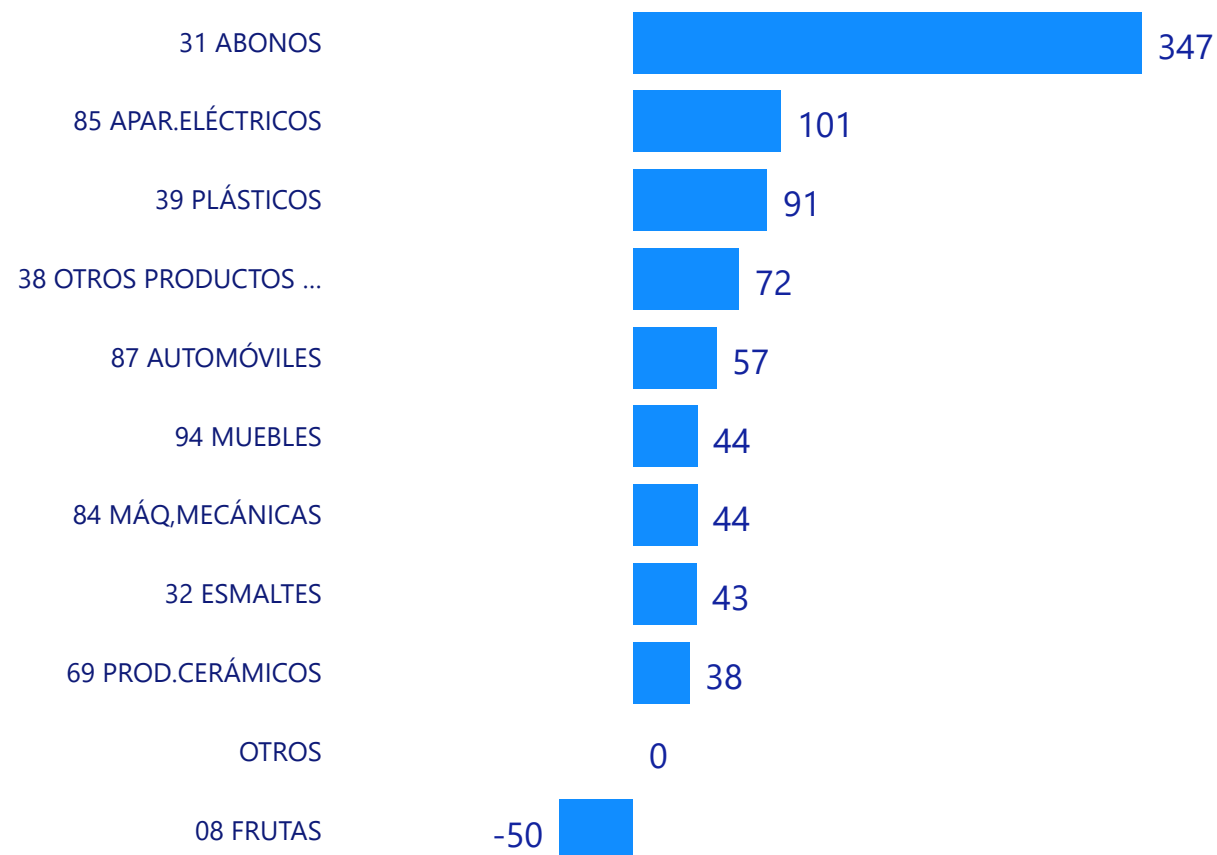


### EXPORTACIÓN POR PRODUCTO %/T

- OTROS
- 69 PROD.CERÁMICOS
- 32 ESMALTES
- 85 APAR.ELÉCTRICOS
- 87 AUTOMÓVILES
- 84 MÁQ,MECÁNICAS
- 39 PLÁSTICOS
- 08 FRUTAS
- 38 OTROS PRODUC...
- 31 ABONOS
- 94 MUEBLES



### TASA VARIACIÓN EXPORT. POR PRODUCTO 2022/21





GENERALITAT VALENCIANA

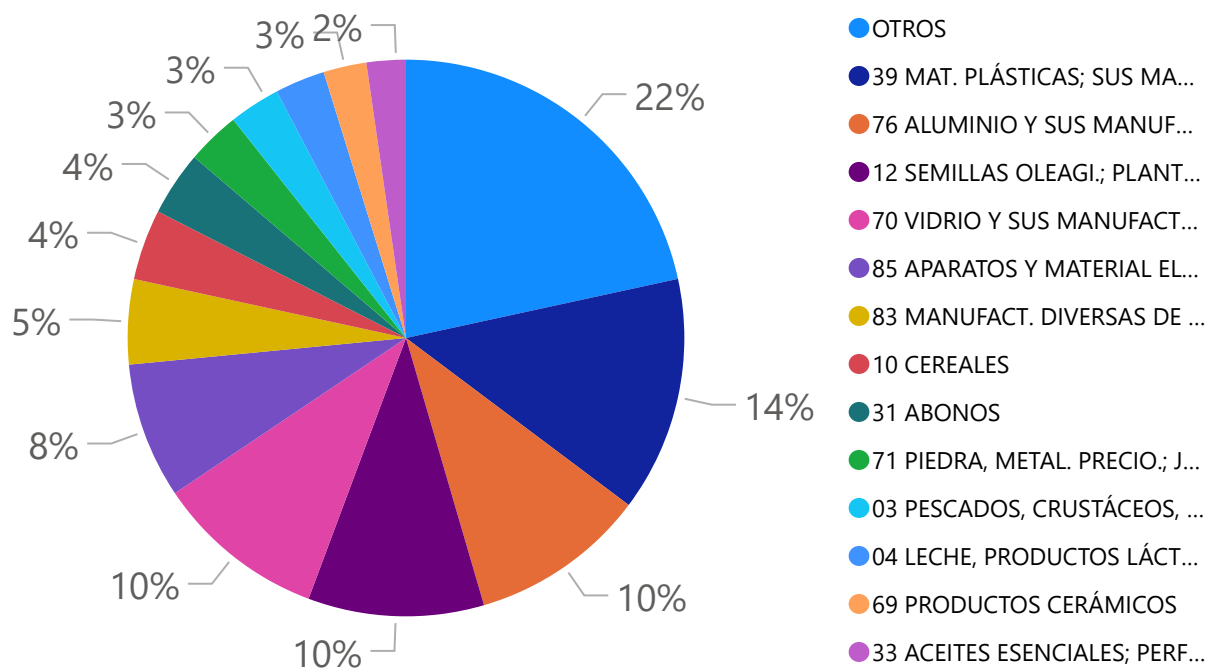
TOTS A UNA veu

iVACE INSTITUT VALENCIÀ DE COMPETITIVITAT EMPRESARIAL

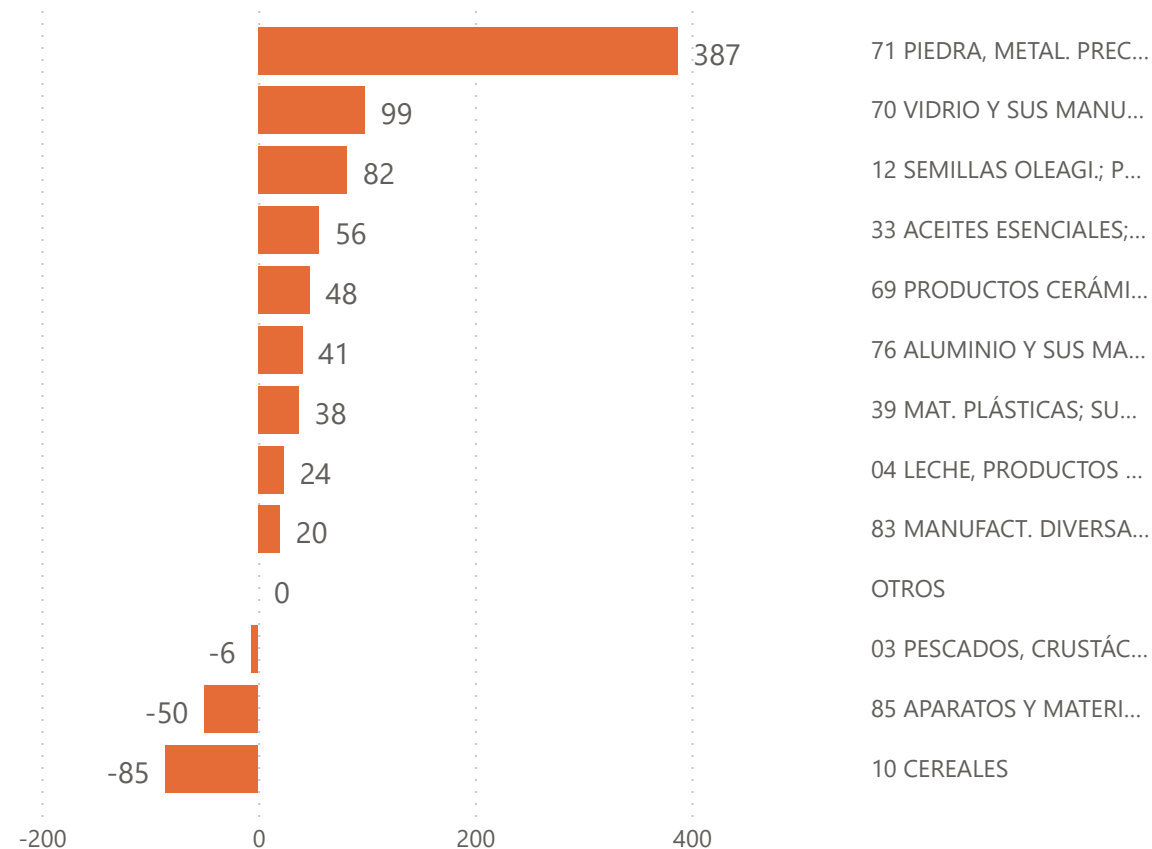
# COMERCIO C. VALENCIANA-BULGARIA

## IMPORTACIÓN 2022

### IMPORTACIÓN POR PRODUCTO %/T



### % VARIACION IMPORTACIÓN POR PRODUCTO 2022/21\*



\*EXCLUIDOS  
ABONOS= +5.317%