

COMERCIO C. VALENCIANA-BRASIL

2º destino más importante en América Latina para la C.Valenciana, 4º en el continente americano y **29º destino en el ranking mundial**

La Comunitat Valenciana es la 6ª **región** española más exportadora con 7% del total de España

EXPORTACIÓN 2023: 217 millones de € /Tasa de variación= -12,9%

Los productos valencianos más **demandados** son los plásticos (17%), junto con los esmaltes y abonos representan un 47% del total. Los abonos fueron los productos principales más **dinámicos**, al duplicar sus exportaciones.

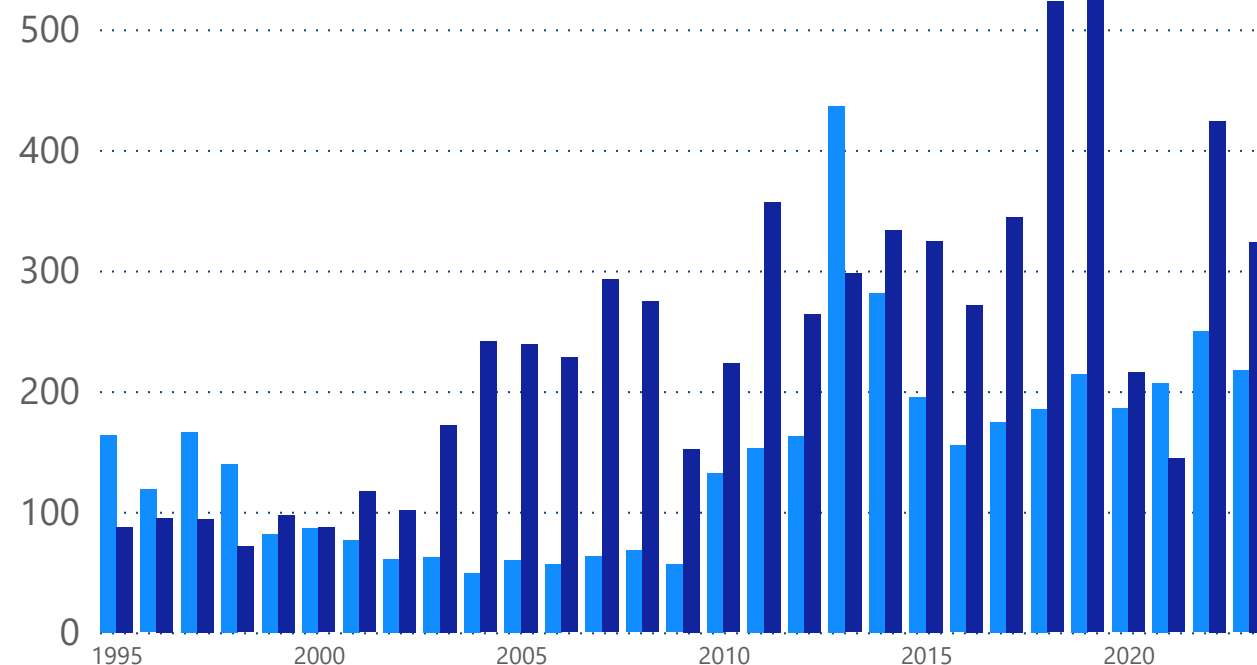
PRINCIPALES DESTINOS EXPORTACIÓN C.VALENCIANA EN AMÉRICA 2023 %/TOTAL

● EE.UU ● MÉXICO ● CANADÁ ● BRASIL ● COLOMBIA ● REP.DOMI... ● CHILE ● CUBA ● ARGENTI... ▶



EVOLUCIÓN COMERCIO EXTERIOR C.VALENCIANA EN VALOR

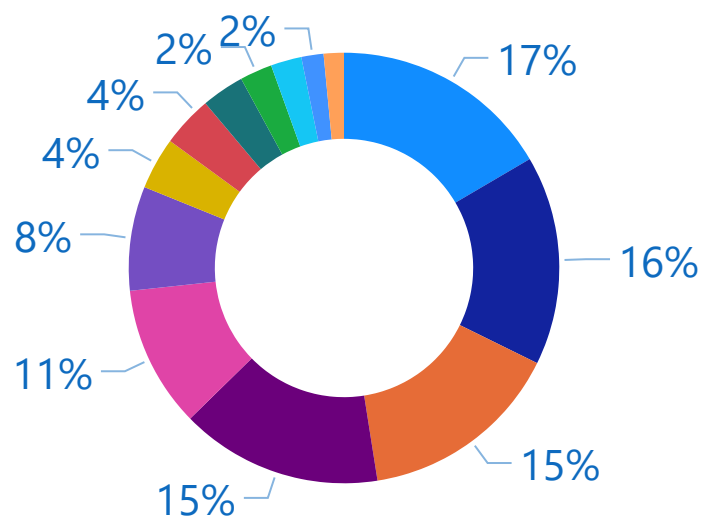
● EXPORT ● IMPORT



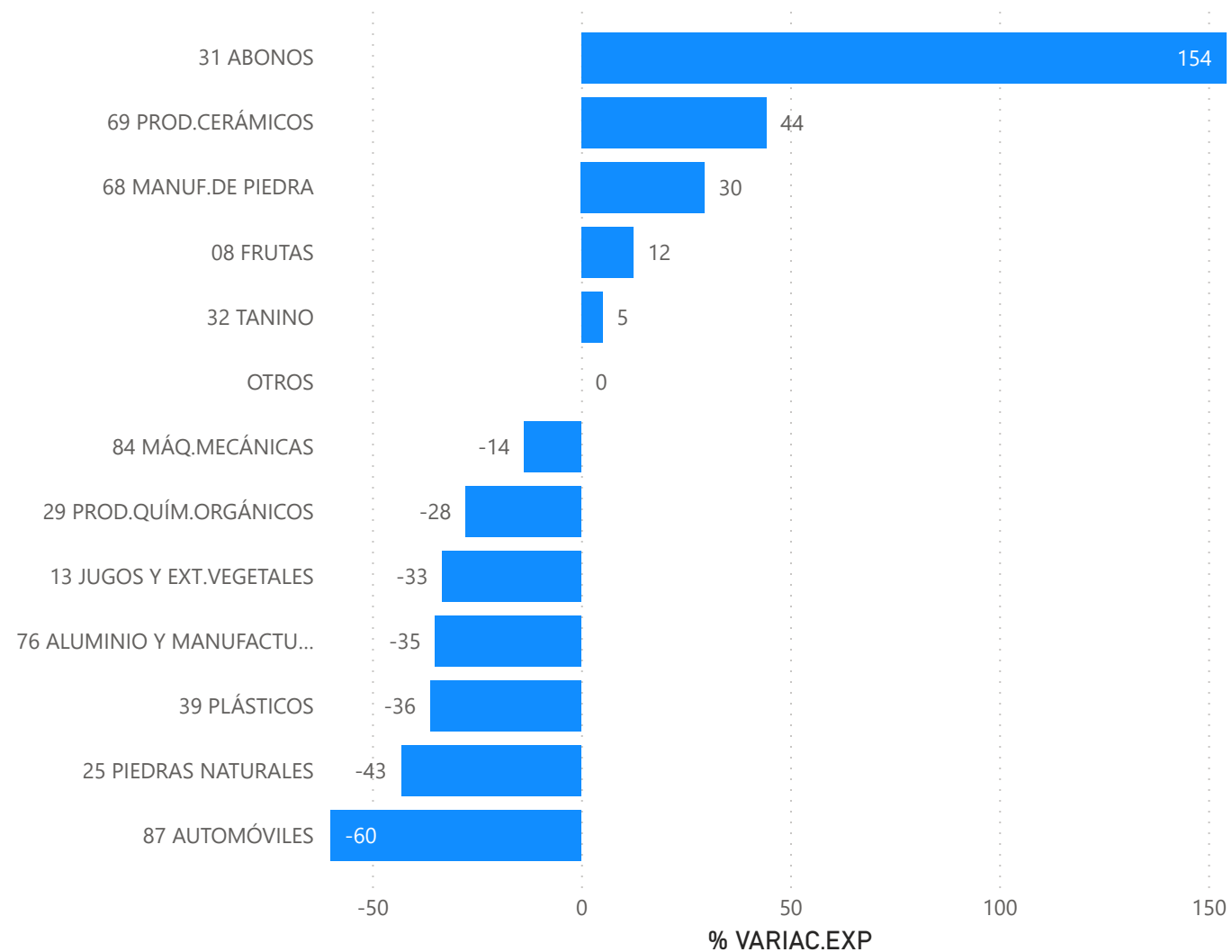
EXPORTACIÓN 2023

EXPORTACIÓN POR PRODUCTO %/T

- 39 PLÁSTICOS
- 32 TANINO
- OTROS
- 31 ABONOS
- 84 MÁQ.MECÁNICAS
- 08 FRUTAS
- 25 PIEDRAS NATURALES
- 29 PROD.QUÍM.ORGÁNICOS
- 87 AUTOMÓVILES
- 68 MANUF.DE PIEDRA
- 69 PROD.CERÁMICOS
- 13 JUGOS Y EXT.VEGETALES
- 76 ALUMINIO Y MANUFACT...



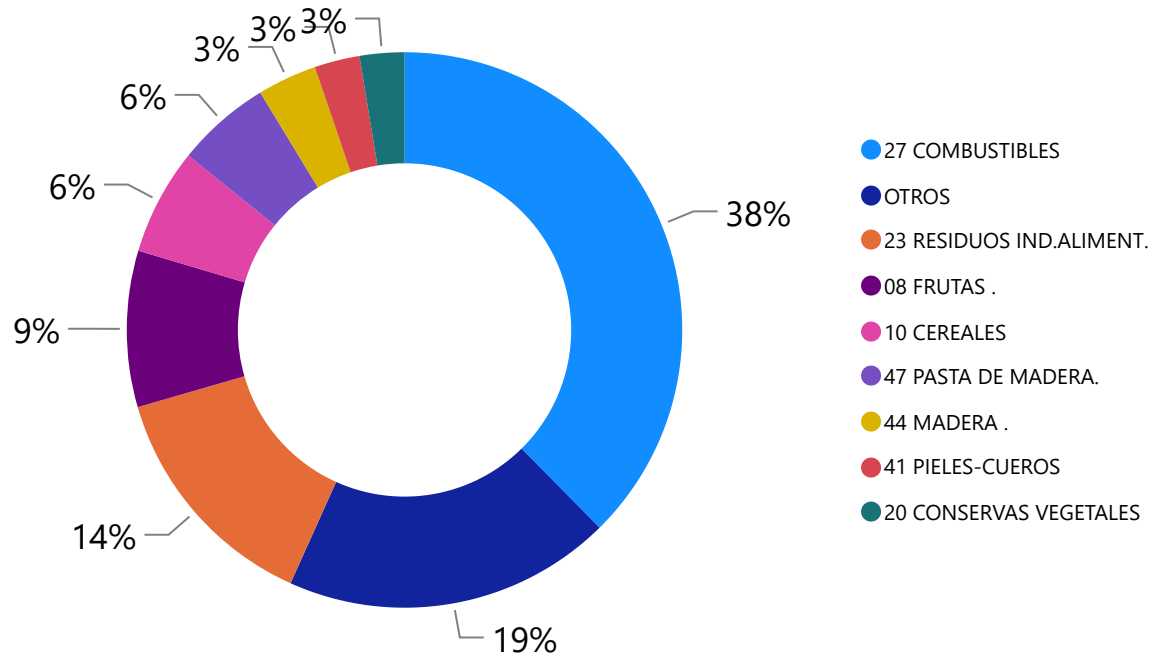
% VARIACIÓN POR PRODUCTO



COMERCIO C. VALENCIANA-BRASIL

IMPORTACIÓN 2023

IMPORTACIÓN POR PRODUCTO % S/T



IMPORTACIÓN POR PRODUCTO % S/T

