



GENERALITAT
VALENCIANA

TOTS
A UNA
veu

IVACE
INSTITUT VALENCIÀ DE
COMPETITIVITAT EMPRESARIAL

COMERCIO C. VALENCIANA-ARGELIA

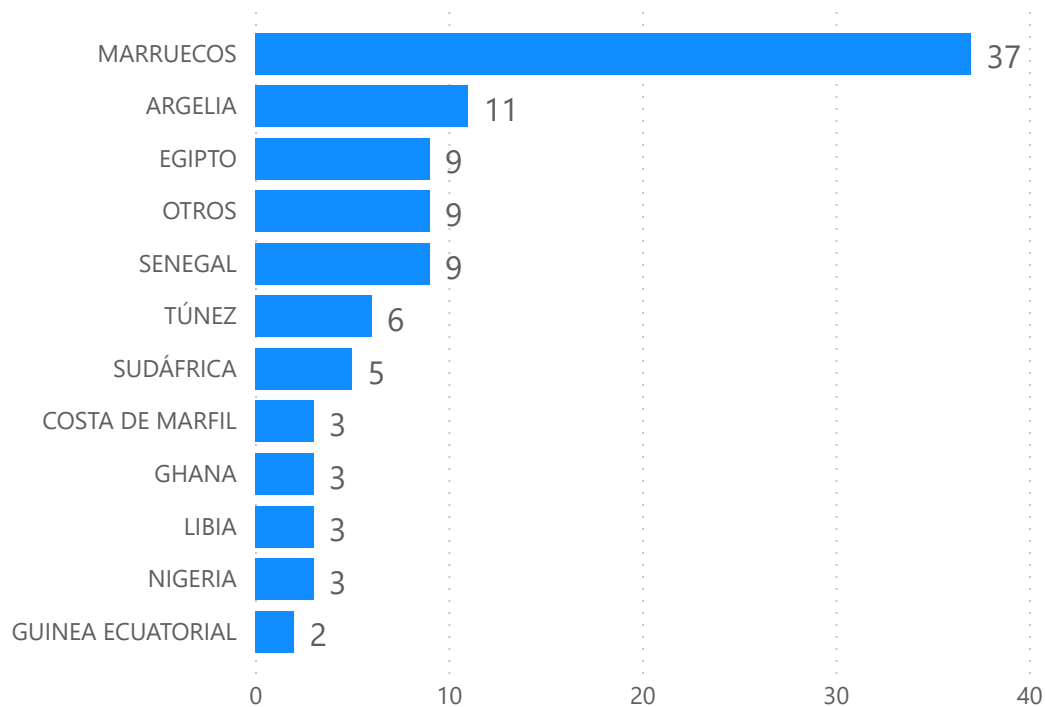
2º destino en África (11%), 10º no europeo y 27º cliente mundial de la Comunitat Valenciana

La CV es la 2ª región española más exportadora con un 26% del total de España.

EXPORTACIÓN 2022: 269 millones de € /Tasa de variación= -35%

Los **productos** valencianos más demandados son los esmaltes (19%), las máquinas y los productos cerámicos(52% del total exportado). Las máquinas eléctricas y el aluminio fueron los más **dinámicos**.

PRINCIPALES DESTINOS EXPORTACIÓN C.V. EN ÁFRICA % S/T



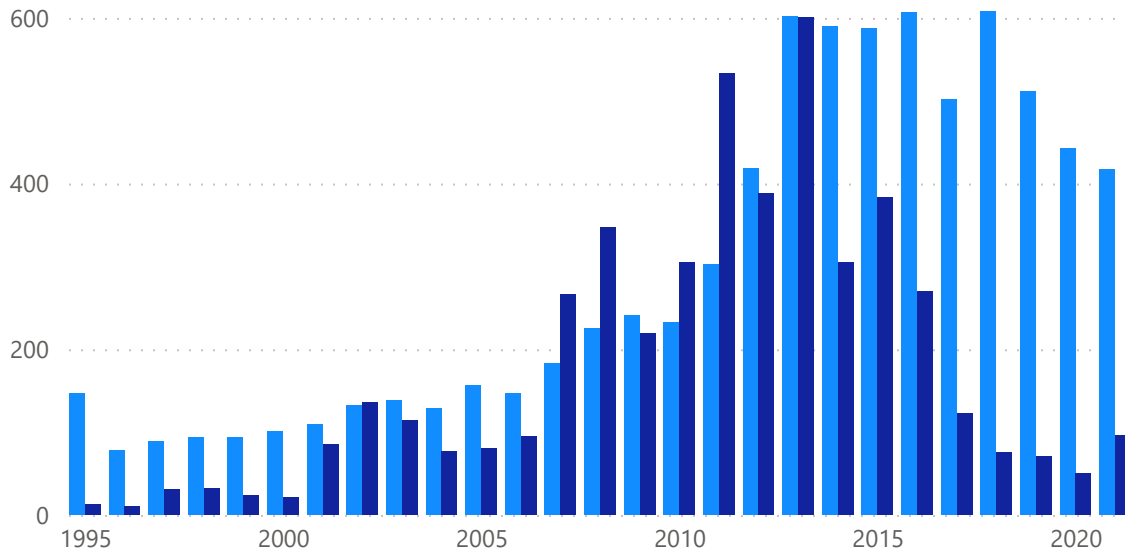
PAIS	EXPORT 2022 Mill.€	% S/T	% VARIAC. EXPORT
MARRUECOS	926	37	22
ARGELIA	269	11	-35
SENEGAL	219	9	247
EGIPTO	219	9	2
TÚNEZ	154	6	34
SUDÁFRICA	131	5	19
NIGERIA	78	3	37
COSTA DE MARFI	74	3	8
GHANA	69	3	3
LIBIA	65	3	-2
GUINEA ECUATORIAL	43	2	-4
SUBTOTAL	2.245	89	-
AFRICA	2.533	100	14

COMERCIO C. VALENCIANA-ARGELIA

EXPORTACIÓN 2022

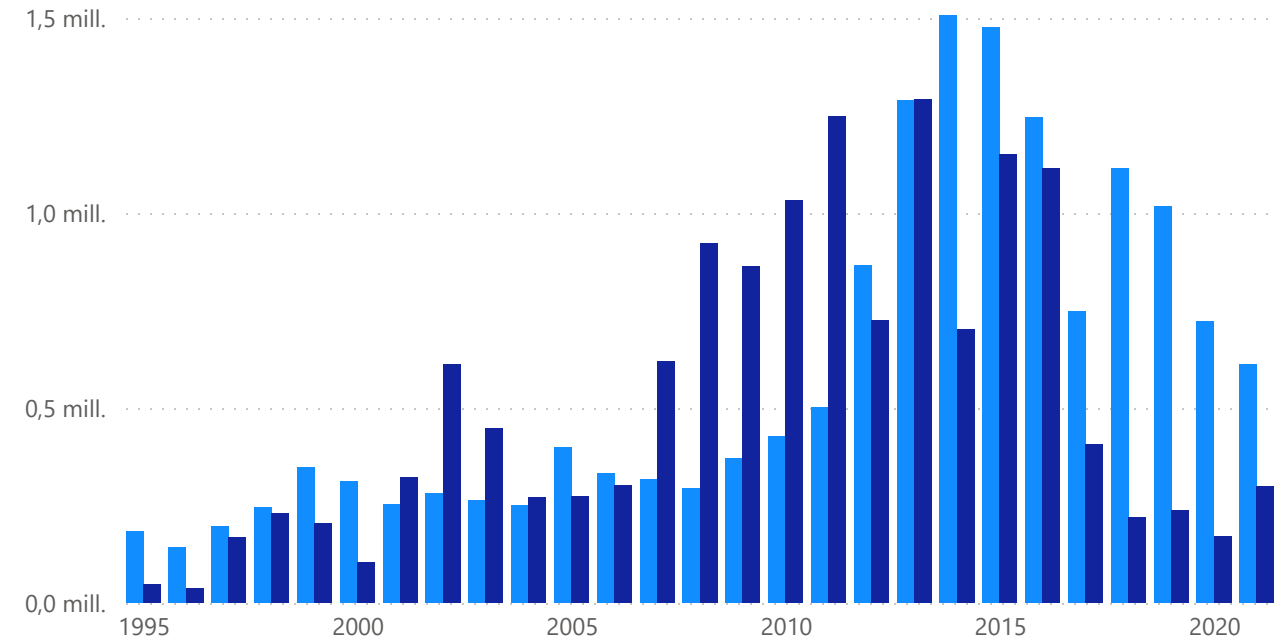
EVOLUCIÓN COMERCIO EXTERIOR C.VALENCIANA ARGELIA MILLONES €

● EXPORT MILL.€ ● IMPORT



EVOLUCIÓN COMERCIO EXTERIOR C.VALENCIANA ARGELIA TONELADAS

● EXPORT TON ● IMPORT





GENERALITAT
VALENCIANA

TOTS
A UNA
veu

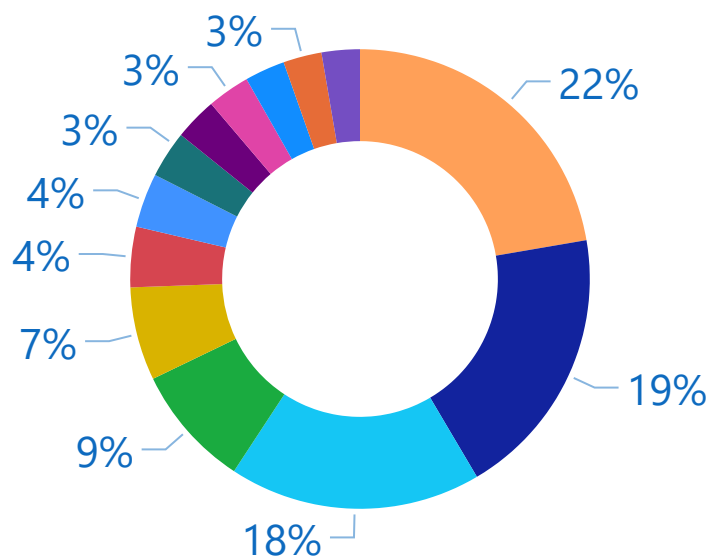
ivACE
INSTITUT VALENCIÀ DE
COMPETITIVITAT EMPRESARIAL

COMERCIO C. VALENCIANA-ARGELIA

EXPORTACIÓN 2022

EXPORTACIÓN POR PRODUCTO %/T

- OTROS
- 32 ESMALTES
- 85 APARATOS Y M...
- 84 MÁQUINAS Y ...
- 69 PRODUCTOS C...
- 72 FUNDICIÓN, HI...
- 87 VEHÍCULOS AU...
- 76 ALUMINIO Y S...
- 39 MAT. PLÁSTICA...
- 62 PRENDAS DE V...
- 25 SAL, YESO, PIE...
- 33 ACEITES ESENC...
- 64 CALZADO; SUS...



TASAS DE VARIACIÓN EXPORTACIÓN POR PRODUCTO %





GENERALITAT
VALENCIANA

TOTS
A UNA
veu

ivACE
INSTITUT VALENCIÀ DE
COMPETITIVITAT EMPRESARIAL

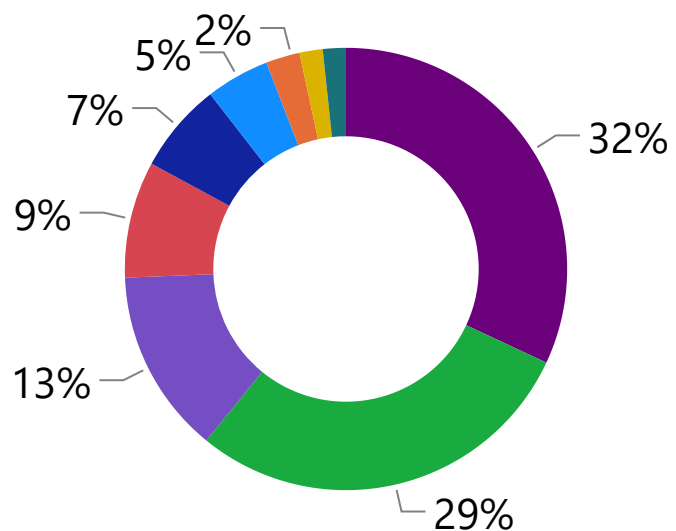
COMERCIO C. VALENCIANA-ARGELIA

IMPORTACIÓN 2022

IMPORTACIÓN POR PRODUCTO % S/T

PRODUCTO

- 27 COMBUSTIBLES, ...
- 28 PROD. QUÍM. IN...
- 31 ABONOS
- 70 VIDRIO Y SUS M...
- 12 SEMILLAS OLEA...
- 03 PESCADOS, CRU...
- 25 SAL, YESO, PIED...
- 39 MAT. PLÁSTICAS...
- OTROS



TASA VARIACIÓN IMPORT POR PRODUCTO % *

