

C.VALENCIANA-AMÉRICA LATINA

EXPORTACIÓN 2022: 2.165 millones de €/

Tasa de variación 2022/2021= **+27%**



Las exportaciones a **AMÉRICA LATINA** representan un 5% del total mundial y un 36% del total exportado por la Comunitat Valenciana a América.

L

Principales **destinos**:

Mayor valor exportado=**México, Colombia y Brasil (56%** del total)

Mayor dinamismo =**Colombia**, hacia donde se duplicaron las exportaciones.

Principales **productos**:

Mayor valor exportado= **productos cerámicos y maquinaria mecánica (27%)**

Mayor **dinamismo**=automóviles y abonos, exc. los combustibles.



GENERALITAT
VALENCIANA

TOTS
A UNA
veu

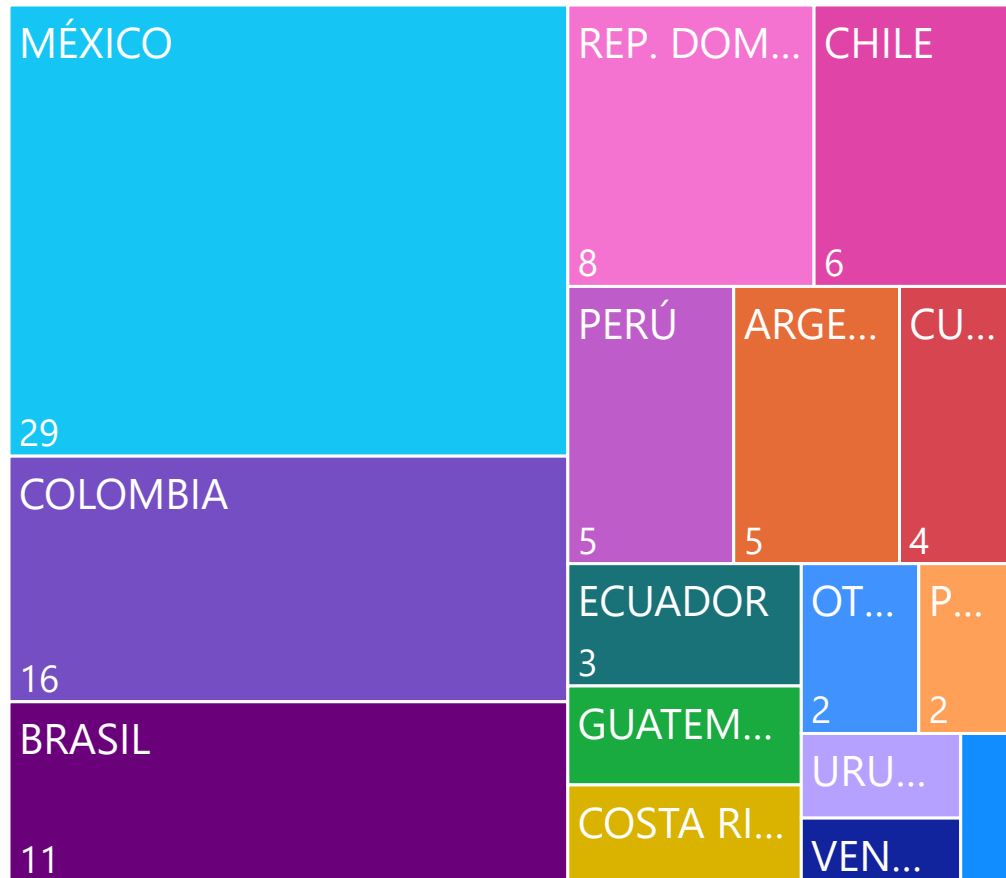
iVACE
INSTITUT VALENCIÀ DE
COMPETITIVITAT EMPRESARIAL

C. VALENCIANA-AMÉRICA LATINA

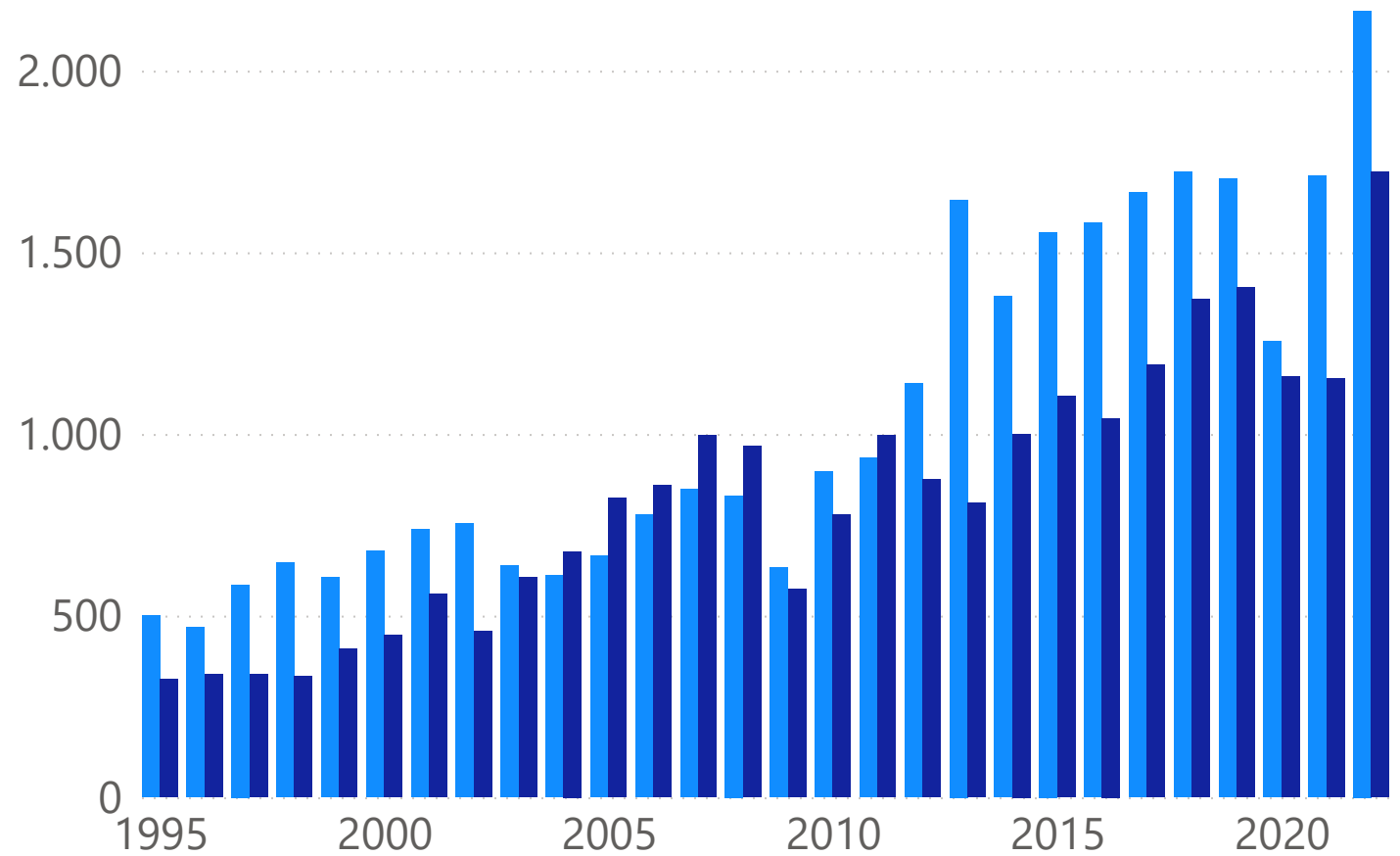
EVOLUCIÓN COMERCIO EXTERIOR

PORCENTAJE SOBRE EXPORTACIÓN TOTAL

● MÉXICO ● COLOMBIA ● BRASIL ● REP. DOMI... ● CHILE ● PERÚ ● ARGENTI... ▶



● EXPORT ● IMPORT





GENERALITAT
VALENCIANA

TOTS
A UNA
veu

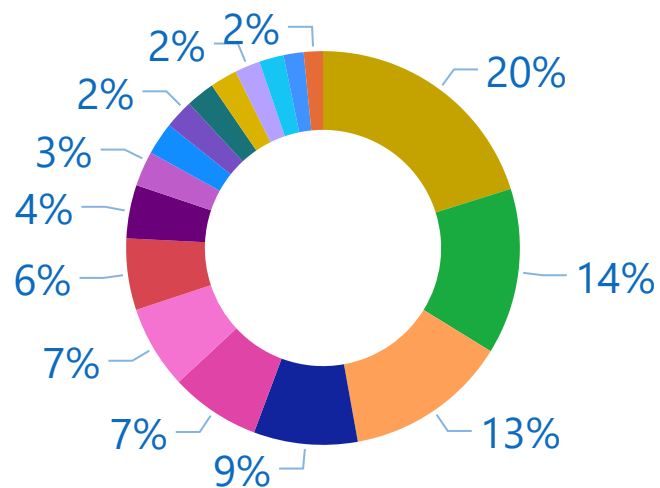
ivACE
INSTITUT VALENCIÀ DE
COMPETITIVITAT EMPRESARIAL

C. VALENCIANA-AMÉRICA LATINA

EXPORTACIÓN 2022

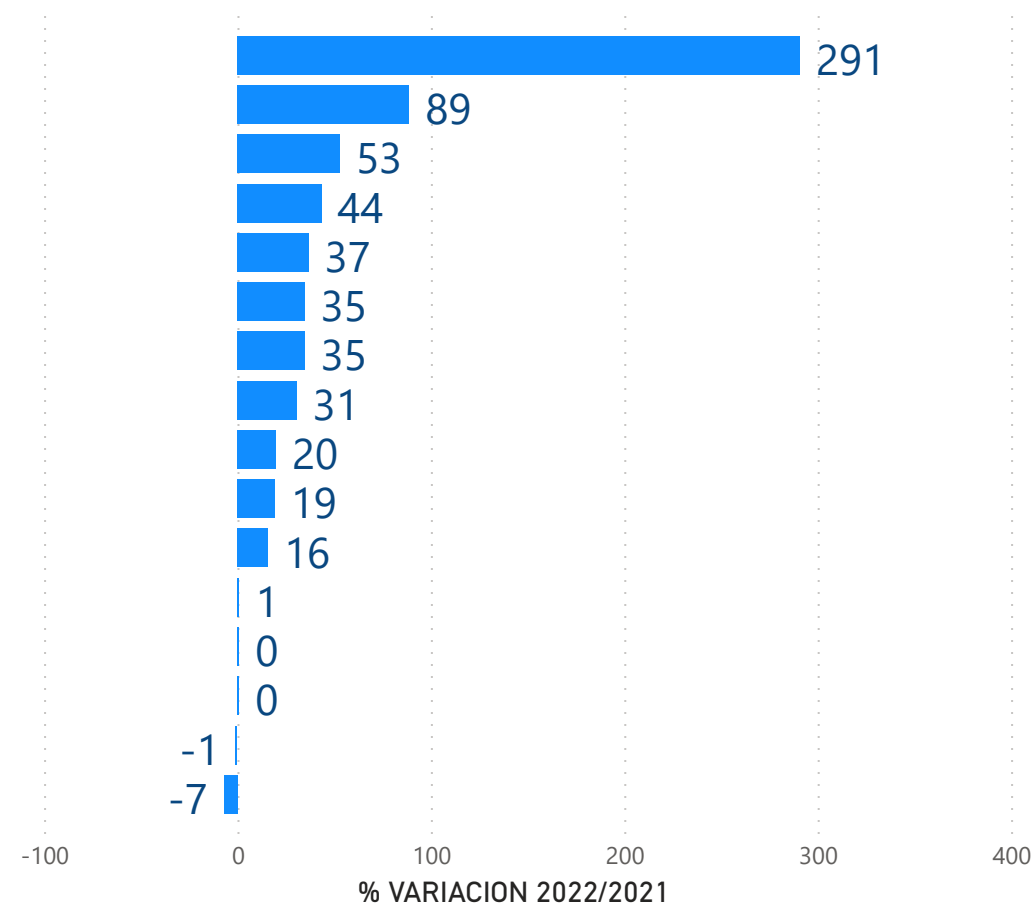
EXPORTACIÓN POR PRODUCTO % S/T

- OTROS
- 69 PRODUCTOS...
- 84 MÁQ.MECÁ...
- 27 COMBUSTIB...
- 32 TANINO; MA...
- 87 AUTOMÓVIL...
- 39 PLÁSTICOS
- 31 ABONOS
- 85 APARATOS Y ...
- 25 PIEDRAS NA...
- 33 PERFUMERÍA
- 64 CALZADO P...
- 38 OTROS PRO...
- 94 MUEBLES Y ...
- 73 MANUF. DE ...
- 76 ALUMINIO Y ...



TASA VARIACIÓN EXPORTACIÓN POR PRODUCTO %

- 27 COMBUSTIBLES, AC...
- 87 AUTOMÓVILES
- 31 ABONOS
- 84 MÁQ.MECÁNICAS
- 85 APARATOS Y MATE...
- 73 MANUF. DE FUNDI...
- 76 ALUMINIO Y SUS M...
- 64 CALZADO PARTES
- 29 PROD. QUÍM. ORGÁ...
- 39 PLÁSTICOS
- 25 PIEDRAS NATURALES
- 94 MUEBLES Y LÁMPA...
- 32 TANINO; MATERIAS...
- 38 OTROS PRODUCTO...
- 33 PERFUMERÍA
- 69 PRODUCTOS CERÁ...





GENERALITAT VALENCIANA

TOTS A UNA veu

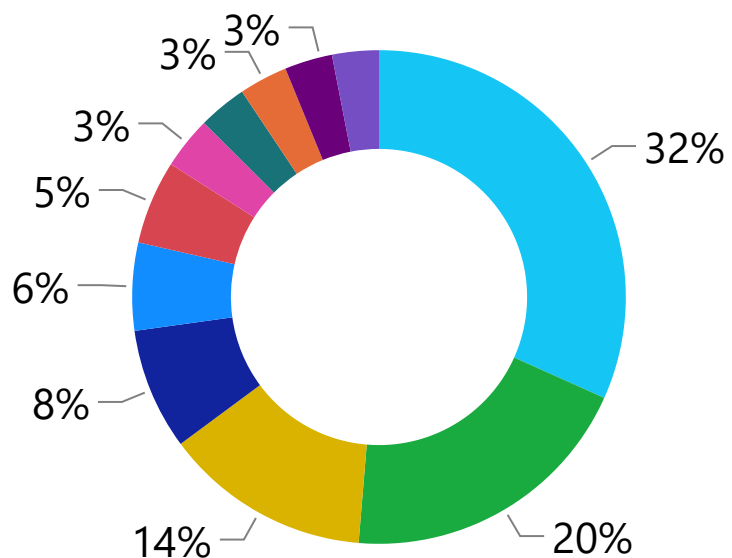
iVACE INSTITUT VALENCIÀ DE COMPETITIVITAT EMPRESARIAL

C. VALENCIANA AMÉRICA LATINA

IMPORTACIÓN 2022

IMPORTACIÓN POR PRODUCTO % S/T

- OTROS
- 84 MÁQ.MECÁNICAS
- 27 COMBUSTIBLES, ...
- 08 FRUTAS
- 03 PESCADOS, CRU...
- 28 PROD. QUÍM. IN...
- 22 BEBIDAS TODO T...
- 44 MADERA Y SUS ...
- 10 CEREALES
- 20 CONSERVAS VER...
- 23 RESIDUOS INDU...



TASA VARIACIÓN IMPORT POR PRODUCTO %

