



IMPACTO DE LOS ARANCELES DE LA ADMINISTRACIÓN TRUMP

Actualización 5 de mayo

RESUMEN IMPACTO DE LOS ARANCELES DE TRUMP EN LA COMUNIDAD VALENCIANA

Principales **datos**:

- En **2025**, durante enero-febrero, la Comunitat Valenciana ha exportado productos a Estados Unidos por valor de 466 millones de euros (-6% respecto al valor de esos meses de 2024) . 2ª región española más exportadora con un 17% del total de España.
- **Exportaciones** afectadas: 2.850 millones de euros en **2024** (8% del total de exportaciones valencianas).
- **Sectores** probablemente más perjudicados:
 - Automóvil,
 - Maquinaria y aparatos eléctricos,
 - Productos cerámicos,
 - Productos químicos,
 - Alimentos : conservas vegetales , aceites, o vinos

Empresas afectadas:

- Cerca de **4.300 empresas valencianas exportadoras** a Estados Unidos (2024-Datacomex), 14% del total de España(29.557 empresas)

Reacciones y medidas:

- Diversificación de mercados, sin abandonar EE. UU.
- Trabajar con la Unión Europea en “una desescalada” en la política arancelaria que permita conseguir un arancel cero para los sectores industriales.
- Apoyar la creación de un “fondo de ayuda europeo y estatal” para los sectores afectados por la política arancelaria de EE. UU. en la Comunitat Valenciana, y que exista una reciprocidad desde Europa al nivel de exigencia para los productos extracomunitarios. Coordinación de todos los sectores y solicitud a Bruselas de más control de importaciones de los países afectados no europeos.
- Preocupación por la incertidumbre y posibles reducciones en ventas, especialmente en componentes , cerámica y calzado
- Anuncio de ayudas nacionales: Puesta en marcha de un Plan de 14.100 millones para proteger la economía española de los aranceles de EE. UU.
- El presidente del Gobierno español busca ampliar mercados e inversiones para España en el viaje esta semana a China y Vietnam, donde se reunirá con dirigentes y empresarios.



Contexto global:

- Los aranceles del 20% afectan a toda la UE, pero la Comunidad Valenciana es una de las más expuestas debido a su dependencia de EE. UU. en sectores estratégicos.
- A pesar de que España se encuentra entre los países menos afectados dentro de la Unión Europea, la subida de los aranceles, especialmente en sectores como la metalurgia y los bienes de equipo, podría tener consecuencias de largo alcance.
- Se prevé una estimación de impacto de unos 3.200 millones de euros, lo que representa aproximadamente el 0,2% del Producto Interno Bruto (PIB) del país.
- Semi manufacturas, bienes de equipo y alimentación pueden ser los más afectados.
- Valencia, junto con Cataluña, Madrid y Andalucía serían las más afectadas por un incremento de aranceles impuesto por Trump. Valencia es la 3ª región española más exportadora a Estados Unidos, tanto en valor como en número de empresas.
- La agresiva política comercial del presidente estadounidense Trump ha sacudido los mercados mundiales y provocado fuertes reacciones de los principales socios comerciales.
- Las medidas arancelarias de Estados Unidos han provocado importantes represalias por parte de sus principales socios comerciales. Si se mantienen estas contramedidas, Estados Unidos podría enfrentarse a un descenso sustancial de su potencial exportador, que se cifraría en 306.000 millones de dólares en oportunidades perdidas en China y 60.000 millones en Canadá. Estos aranceles se suman a los ya existentes y podrían alterar significativamente los flujos comerciales, ya que se prevé que China pierda 610.000 millones de dólares en exportaciones potenciales a Estados Unidos. (*ITC-centro Internacional de Comercio*).

➤ ACTUALIZACION ARANCELES TRUMP

- El presidente de Estados Unidos, Donald Trump, ha anunciado este domingo **un arancel del 100% sobre todas las películas producidas en el extranjero**, con lo que espera echar un empujón al cine hecho en su país. Pekín anunció previamente que reduciría las importaciones de películas de Hollywood con lo que abrió un nuevo frente en el pulso comercial entre las dos potencias.
- Trump anuncia una pausa parcial de los aranceles por 90 días pero se los incrementa a China al 125% y China aplica un 84% a EE. UU.
- Declaraba esa moratoria porque los países sujetos a aranceles no habían, al contrario que China, respondido con sus propias medidas punitivas comerciales. Y que cerca de 75 países de todo el mundo, al contrario que China, habían tocado

su puerta para negociar la relación comercial. Sin embargo, Trump rechaza los acercamientos a China.

- El presidente amenaza con aranceles más duros a la Unión Europea si no corrige de inmediato su déficit con EE. UU. y no compra más energía, vehículos y productos agrícolas estadounidenses.
- La UE da luz verde a la primera represalia contra Trump: un 25% sobre 21.000 millones de compras a EE. UU.
- Estados Unidos ya aplica un arancel global del 10% a todos sus socios comerciales, al que ha sumado cargas adicionales a los países que él clasifica como "los peores infractores".
- China ha pasado del 54% al 104% total. China mantiene el pulso tienen recursos abundantes y una voluntad firme
- La Unión Europea soporta un 20% extra y prepara una respuesta recíproca, aunque apuesta por la negociación directa con la Casa Blanca, que ha confirmado que Trump utiliza la guerra comercial como una herramienta de presión para conseguir pactos más beneficiosos.
- El Banco de España revisará a la baja su previsión de crecimiento por los aranceles
- Las Bolsas europeas caen más del 2% en la apertura, mientras que las asiáticas han vivido otra jornada de pérdidas
- El Gobierno español ha activado este martes los primeros 7.720 millones de euros del plan, donde se incluyen 5.000 millones pertenecientes a una línea de avales ICO para atender a necesidades de liquidez, otros 720 millones para el Fondo para la Internacionalización de la Empresa y 2.000 millones para el apoyo a las exportaciones españolas de bienes y servicios.

-La caída de las bolsas por temor a una guerra comercial:

La caída de las bolsas fue significativa, con pérdidas de alrededor del 6% en las principales bolsas europeas, impulsadas por el desplome de los mercados asiáticos y el temor a una guerra comercial a gran escala debido a la política arancelaria de EE. UU.

Este evento fue calificado como un "lunes negro", donde millones de personas y empresas han perdido dinero debido a la nueva disputa comercial entre Estados Unidos y China. En total, se estima que más de 6 billones de dólares se habían volatilizado en solo dos días

-Respuesta de Europa:

La Unión Europea ha ofrecido a Estados Unidos aranceles "cero por cero" para la industria, aunque también está preparando un plan arancelario para responder a Trump. Anunció que enviará a los Estados miembros una lista de productos estadounidenses que serán gravados con nuevos aranceles a partir del 15 de abril, en una primera oleada, y una segunda el 15 de mayo. Entre los sectores más afectados figuran el químico, farmacéutico, automotriz y maquinaria.

La UE también seguirá trabajando para diversificar y reforzar sus relaciones comerciales. Centrándose en el 83 % del comercio global más allá de Estados Unidos por ejemplo los acuerdos cerrados recientemente con Mercosur, México y Suiza, así como los que está trabajando con India, Tailandia, Malasia o Indonesia.

Las declaraciones de Elon Musk, miembro de la administración Trump, eran que Europa y Estados Unidos deberían idealmente avanzar hacia una situación de aranceles cero, creando así una zona de libre comercio entre Europa y Norteamérica.

-Respuesta de China: El Gobierno de China ha decidido responder a la entrada en vigor de los aranceles adicionales "recíprocos" impuestos por Estados Unidos al gigante asiático elevando a su vez a partir de mañana del 34% al 84% la tarifa adicional sobre las mercancías estadounidenses importadas. El arancel de China se sumaba a otro 20% puesto porque desde ese país se exportan precursores del fentanilo. Y como China replicó con un arancel del 34%, Trump aprobó este martes otro decreto con un 50% adicional a China. Así, lo que ha entrado en vigor en el caso de la mayoría de las importaciones chinas son aranceles del 104%. Además, Trump ha castigado a Pekín triplicando del 30% al 90% los aranceles a los envíos de hasta 800 dólares de empresas como Temu y Shein, que han dejado de estar exentos.

Previamente, Trump amenaza a China con un arancel adicional del 50% si Pekín no retira su tasa del 34% a los productos de EE. UU. A pesar del desplome sufrido en los mercados de todo el mundo, incluido Wall Street, el presidente de Estados Unidos sigue defendiendo el giro proteccionista de las políticas de su presidencia.

Ha avisado de que se impondrán aranceles adicionales del 50% a las importaciones desde China si Pekín no da marcha atrás y retira la tarifa de represalia del 34% adicional sobre los productos estadounidenses anunciada el pasado viernes en respuesta las medidas proteccionistas que el inquilino de la Casa Blanca anunció el 2 de abril.

-Anuncio de ayudas nacionales: Puesta en marcha de un Plan de 14.100 millones para proteger la economía española de los aranceles de EE. UU.

- Sánchez activaba un plan de 14.100 millones como defensa de los aranceles de Trump
- 7.400 millones están destinados a financiación, que las empresas tendrán que devolver
- Más de la mitad de estas ayudas corresponden a financiación, 7.400 millones que las empresas tendrían que devolver si recurren a ellos. Sánchez ha indicado que se pondrán en marcha dos líneas de avales y de financiación intermedia del ICO, dotadas con 6.000 millones de euros, para facilitar a las empresas acceso a financiación y satisfacer sus necesidades de circulante. Adicionalmente, se impulsará un fondo de apoyo a la inversión industrial productiva, dotado con 200 millones de euros, para dar préstamos y participación en capital para modernizar o instalar nuevas plantas productivas.
- También un Plan específico de ICEX para ayudar a los sectores afectados por el nuevo escenario.

-Actuación de otros países afectados /Búsqueda de mercados alternativos por los países afectados:

Vietnam promete comprar más productos a EE. UU. y pide retrasar los aranceles 45 días

El Gobierno de Vietnam se ha comprometido a comprar más productos a EE. UU. y ha solicitado un retraso de 45 días en la aplicación de los aranceles anunciados por el presidente estadounidense, Donald Trump. "Vietnam está dispuesto a negociar con la parte estadounidense para alcanzar un acuerdo bilateral que beneficie a los dos países", apunta en un comunicado publicado la noche del lunes el primer ministro vietnamita, Pham Minh Chinh, apuntó que Hanói pretende "aumentar las importaciones de EE. UU., incluidos productos relacionados con la defensa y la seguridad".

China responde a Trump con un arancel del 34% a todos los productos de EEUU a partir del 10 de abril

- Se trata de una práctica típica de intimidación unilateral que pone en peligro la estabilidad del orden económico y comercial mundial.
- China se opone firmemente a ello. Las guerras comerciales no las gana nadie y por tanto es bueno evitarlas. Los aranceles crean inflación y hacen caer la bolsa, y también es consciente de que ha ganado las elecciones, entre otras razones, porque prometió bajar los precios para los consumidores americanos

India:

- Los aranceles anunciados para el país asiático (26%) amenazan con derivar sus importaciones de EE. UU.
- El efecto rebote de Trump: el azulejo teme una 'invasión' de baldosas de la India en la UE y pide más protección a Bruselas. La India es el principal proveedor de baldosas de Estados Unidos y ahora que buscar nuevos mercados para llevar la mercancía que no pueda suministrar en EE. UU. y uno puede ser Europa.

-Aranceles anunciados por Trump hasta la fecha:

- El 2 de abril, basándose en nuevos “aranceles recíprocos”(para ajustar cuentas con otros países que durante décadas han estado cobrando desproporcionados impuestos comerciales a los productos norteamericanos) Trump ha **confirmado una tarifa universal del 10% y que grava con un 20% las importaciones de la UE, eleva las de China por encima del 50% y castiga a toda Asia.**
- También confirmaba un **arancel del 25% a la importación de los vehículos extranjeros.**
- Ha **implementado aranceles a 185 países** de todos los continentes, con un gravamen base del 10% para la mayoría y aumentos selectivos según relaciones comerciales. Los cálculos se basan en el superávit comercial de cada país con EE. UU., ajustando los porcentajes según su impacto en las exportaciones estadounidenses.

Principales países o bloques sujetos a tasas arancelarias :

	Arancel	Importaciones de EE.UU. 2024 (miles de millones) ▼	Déficit comercial (miles de millones)
Unión Europea	20%	US\$ 605,76	-US\$ 235,57
China	34%	US\$ 438,95	-US\$ 295,40
Japón	24%	US\$ 148,21	-US\$ 68,47
Vietnam	46%	US\$ 136,56	-US\$ 123,46
Corea del Sur	25%	US\$ 131,55	-US\$ 66,01
Taiwán	32%	US\$ 116,26	-US\$ 73,93
India	26%	US\$ 87,42	-US\$ 45,66
Suiza	31%	US\$ 63,43	-US\$ 38,46
Tailandia	36%	US\$ 63,33	-US\$ 45,61
Malasia	24%	US\$ 52,53	-US\$ 24,83
Indonesia	32%	US\$ 28,08	-US\$ 17,88
Israel	17%	US\$ 22,22	-US\$ 7,43
Sudáfrica	30%	US\$ 14,66	-US\$ 8,84
Filipinas	17%	US\$ 14,18	-US\$ 4,88
Camboya	49%	US\$ 12,66	-US\$ 12,34
Bangladesh	37%	US\$ 8,37	-US\$ 6,15
Iraq	39%	US\$ 7,42	-US\$ 5,76
Noruega	15%	US\$ 6,58	-US\$ 1,99
Venezuela	15%	US\$ 5,99	-US\$ 1,76

Estructura de los aranceles

- **Base del 10%:** Afecta a casi todos los países, incluyendo Latinoamérica (ej. café colombiano, salmón chileno, camarones ecuatorianos).
- **Aumentos por déficit comercial:**
 - **China:** 34% adicional (sumando un 20% previo, total del 54%)
 - **Unión Europea:** 20%
 - **Japón:** 24%, **Canadá y México:** 25% (excepto autos bajo T-MEC)
 - **Países vulnerables:** Camboya (49%), Laos (48%), Nicaragua (18%)

Impacto y excepciones

- **Entró en vigor el 5 de abril**, excepto para mercancías ya en tránsito
- **Objetivo declarado:** Reducir déficits comerciales y proteger industrias estadounidenses (acero, electrónicos, automóviles)
- **Consecuencias:** Caídas en bolsas globales (Wall Street -6%, Ibex35 -3%) y tensiones con aliados tradicionales como la UE.

-Productos que pueden verse más afectados a corto plazo:

- Trump había puesto el punto de mira en **la automoción, el acero, el aluminio y el vino**.
- **Los componentes automovilísticos**, como motores y árboles de transmisión, pueden ser los más perjudicados.
- También amenazó con aplicar aranceles del 200% **al vino, el champán y productos alcohólicos** procedentes de todos los países de la Unión Europea (UE), si Bruselas no retira el gravamen anunciado del 50% sobre el whisky estadounidense, medida adoptada en represalia por el 25% aplicado por Washington al acero y al aluminio.
- Productos valencianos tradicionales en el mercado de Estados Unidos: **maquinaria, cerámica, calzado y conservas vegetales**.
- Además **farmacéuticas, lujo y productos de consumo**, pueden ser objetivo de nuevos aranceles.

-Estrategia de las empresas valencianas ante la nueva situación:

Esta nueva situación, tiene su parte positiva que puede ser aprovechada por las empresas de la Comunitat Valenciana aplicando una **estrategia de diversificación de mercados y disminuyendo la dependencia del mercado de los Estados Unidos**. Puede suponer una oportunidad de negocio para las empresas europeas, entre ellas las de la Comunitat Valenciana, que podrían verse beneficiadas en sectores como los de los bienes de equipo, los electro generadores, actividades químicas , perfumerías, el hábitat y el textil o las manufacturas de aluminio.

Propuestas para diversificación de exportaciones potenciando mercados alternativos, son por ejemplo:

- **Vino** : otros mercados importantes por valor exportado en 2024: son Costa de Marfil, Alemania o Italia y por su dinamismo: Italia, Portugal, Dinamarca, Suiza o Japón.
- **Aceite de Oliva**: Por valor: Italia, Corea del Sur, Canadá, Tailandia o Francia. Mercados principales más dinámicos: Ecuador, Taiwán o Tailandia.
- **Componentes de automóvil**: potenciar otros mercados relevantes por valor exportado: Alemania, Francia, Portugal, Turquía, Italia o República Checa. Los más dinámicos : Argentina, Taiwán, Rumanía o Sudáfrica, entre los principales .
- **Aluminio y manufacturas**: Otros mercados principales son : Francia, Alemania, Italia, Portugal, Reino Unido, Bélgica, Canadá o Países Bajos. Los más dinámicos: Canadá, Reino Unido o Bélgica.

También revisando partidas de importación que se incrementen con origen en países penalizados por Trump que buscan mercados alternativos, principalmente de América Latina y Asia.

RESUMEN PUNTOS CLAVE

Se prevé que el impacto directo en España sea menor que en otros países de la Unión Europea.

Semi manufacturas, bienes de equipo y alimentación pueden ser los más afectados.

Valencia, junto con Cataluña, Madrid y Andalucía serían las más afectadas por un incremento de aranceles impuesto por Trump.

- **Estados Unidos es un destino fundamental para la Comunitat Valenciana :**
 - 1º mercado no europeo para los productos valencianos y 4º destino mundial más importante (con un 8% del total exportado por la CV)
 - 5º proveedor más importante de la CV (5% del valor total importado)
 - La Comunitat es la 3ª región española más exportadora a ese país, con un 16% del valor total exportado por España y el 14% de las empresas españolas exportadoras a Estados Unidos
 - Es el 1º inversor extranjero en la CV , con un 49% del total recibió en 2024 destinado principalmente a la industria de alimentación. La CV es la 3ª región española que recibió más inversión bruta de EE. UU. (9% del total recibido en España).
- **Las amenazas de Trump** han reavivado la preocupación para las empresas exportadoras europeas:
 - Las recientes propuestas van desde **amplias subidas de aranceles** a todas las importaciones estadounidenses hasta medidas específicas dirigidas a grandes socios comerciales como Canadá, México y China.
 - Estas amenazas se extienden también a los países BRICS, con una propuesta de arancel del 100% vinculada a sus esfuerzos de desdolarización. La aplicación de estos aranceles, ya sean generales o específicos, podría tener importantes repercusiones económicas.
 - Ha planteado la imposición de aranceles universales del 10% al 20% para todas las importaciones y un arancel específico del 60% para los productos procedentes de China .
 - 25% a todos los productos europeos importados
- **Además del impacto de la política de Trump en las exportaciones de bienes españoles estaría en los servicios**, que podrían verse positivamente afectados. En principio, no se ha hablado de limitar su comercio, y la previsible apreciación del dólar mejorará la competitividad.
- **Otro sector que puede verse afectado sería el del turismo.** EE. UU. ocupó el octavo lugar en la lista de países emisores en 2023 (4,5%); en relación con el gasto de turistas extranjeros en España ocupó la quinta posición.



- **Respuesta de la Unión Europea a la política arancelaria de EE. UU.:** Bruselas impondrá a partir del próximo 1 de abril aranceles por valor de 26.000 millones de euros a una amplia gama de productos procedentes de Estados Unidos en respuesta a la subida del 25% que la nueva Administración de Donald Trump aplica desde este a las importaciones de acero y aluminio europeo.

Bruselas estima en unos 28.000 millones de dólares el impacto de los aranceles estadounidenses sobre el acero, el aluminio y productos derivados europeos, por lo que responde con tasas a las importaciones de una variada gama de productos estadounidenses que va desde alimentos hasta marcas emblemáticas como el whiskey Bourbon o las motocicletas Harley-Davidson.

SECTORES QUE PUEDEN VERSE MÁS AFECTADOS:

COMUNITAT VALENCIANA:

- Los **sectores** de semi manufacturas (principalmente materiales de construcción y productos químicos), junto con bienes de equipo de CV ya que concentran la mayor parte de estas exportaciones (65%). También alimentación-bebidas (12%), manufacturas de consumo (10%) y automóvil (6%).
- En particular los **productos** valencianos más exportados: maquinaria y aparatos eléctricos, productos cerámicos, demás productos químicos (principalmente 3826 Biodiésel y sus mezclas), calzado o conservas vegetales y para el conjunto de España se añaden, además, aceites, productos farmacéuticos y perfumería como más exportados.
- También plásticos; los aparatos de precisión, verduras, artículos de confitería o productos cerámicos, con las mayores **tasas de aumento en 2024** respecto a 2023.

ESPAÑA:

A nivel nacional se pueden ver más afectados los productos exportados en mayor valor: máquinas, aceites, combustibles y productos farmacéuticos (42% del valor exportado en 2024) , además de productos farmacéuticos, artículos de perfumería, plásticos, aparatos de precisión o conservas que han evolucionado más dinámicamente en 2024 y pueden ver ralentizadas sus exportaciones.



SECTOR ALIMENTACION CV:

Para el sector de **alimentación valenciana**, Estados Unidos es el 7º destino mundial más importante para los alimentos y productos agroalimentarios valencianos(con un 4% del total) y ese sector concentra un 13% del valor de las exportaciones valencianas totales a Estados Unidos en 2024.

Los productos agroalimentarios que se más se exportan y que se podrían ver más afectados son: conservas vegetales (principalmente conservas de aceitunas y zumos vegetales); verduras y hortalizas (ajos y cebolla), azúcares y confitería (chicles y gomas), bebidas (vinos), con un 67% del valor de las exportaciones agroalimentarias a Estados Unidos. También destacan los jugos y extractos vegetales y las preparaciones alimenticias.

EFFECTOS DE BLOQUEOS ANTERIORES :

La industria agroalimentaria aún tiene en mente el recuerdo de los aranceles que la Administración Trump aplicó en 2019, por cerca de 7.000 millones de euros a 113 productos españoles. Una decisión que se enmarcaba en la disputa con la Unión Europea por los subsidios a los gigantes aeronáuticos Airbus y Boeing.

Si observamos la **evolución de las exportaciones valencianas tras el bloqueo de 2019**, (valor exportado en 2024 respecto a 2019, tabla completa en el anexo):

- Las mayores tasas de aumento fueron de otros productos químicos (biodiesel), junto con artículos de confitería, aparatos de precisión, aparatos eléctricos y verduras.
- Por el contrario , automóviles, máquinas mecánicas y calzado son los productos valencianos con las tasas de variación más negativas en estos años

Por partidas, el aceite, vino y cítricos valenciano han aumentado sus exportaciones a Estados Unidos mientras que las aceitunas y el calzado han reducido sus ventas a ese mercado.

EVOLUCION POSITIVA

CAPITULO PRODUCTO	EXPORT	%	% VARIAC. EXPORT 2024/2029
38 OTROS PROD. QUÍMICOS	238	8	5.156
17 AZÚCARES Y CONFITERÍA	45	2	452
90 APARATOS PRECISION,	125	4	241
85 APARATOS. ELÉCTRICOS	596	21	156
07 LEGUMBRES, HORTALIZAS	73	3	134
20 CONSERVAS VEGETALES	101	4	129
39 PLÁSTICOS	72	3	94
69 PRODUCTOS CERÁMICOS	486	17	58
94 MUEBLES- LÁMPARAS	92	3	44
TOTAL EXPORTACION	2.850	100	16



MAYOR REDUCCION

CAPITULO PRODUCTO	EXPORT	%	% VARIAC. EXPORT 2024/2029
87 AUTOMÓVILES	46	2	-93
84 MÁQUINAS MECÁNICAS	261	9	-24
64 CALZADO Y PARTES	126	4	-20

- Posibles efectos directos en la **inversión extranjera directa de Estados Unidos**, debido a que Estados Unidos es el primer inversor extranjero en la Comunitat Valenciana (49% del importe bruto recibido) y la CV es la 3ª región como principal destino de esa inversión. Además, el impacto "indirecto" podría ser mayor debido a la vulnerabilidad de socios comerciales clave, unido a que las medidas proteccionistas en Estados Unidos generen una mayor incertidumbre y frenen la inversión en el sector industrial.
- Entre las posibles **consecuencias mundiales** se encuentran el aumento de los precios al consumo y la interrupción de las cadenas de suministro mundiales, especialmente en aquellas que dependen en gran medida del mercado estadounidense. Además, las medidas de represalia de los socios comerciales afectados podrían intensificar el proteccionismo, aumentando el riesgo de nuevas perturbaciones del comercio mundial.
- **Efectos en el mercado estadounidense** y en la reducción de la demanda: de materializarse, las medidas propuestas por Trump podrían costar a los hogares estadounidenses hasta 1.700 dólares anuales, según el *Peterson Institute for International Economics* (PIIE). Se estima que el PIB podría reducirse en 100 puntos básicos, mientras que la inflación aumentaría en una proporción similar.

HISTÓRICO ARANCELES IMPUESTOS POR TRUMP A LOS PRODUCTOS DE LA UNIÓN EUROPEA

- Donald Trump, anunciaba aplicar un arancel **del 25 % para todos los automóviles que sean exportados a su país**, una nueva y agresiva medida que recrudece la guerra comercial iniciada por su Administración. La medida tendrá impacto en la industria de la automoción valenciana, especialmente a la factoría de Ford situada en Almussafes, aunque llega en un momento en el que las exportaciones de automóviles y motores ha caído considerablemente debido a cese de algunos modelos que todavía no se han sustituido. Trump explicó que prevé que la medida, que afectará también a camiones ligeros, le puede llegar a reportar a las arcas estadounidenses una cantidad entre los 600.000 millones y el billón de dólares en los próximos dos años.
- En concreto, las cajas de cambio de vehículos para el automóvil fueron los artículos que más importaron las empresas valencianas en 2024 por valor de 248,8 millones de euros. Le siguen las almendras, excepto las amargas, con compras por 200,8 millones de euros; los aceites crudos y minerales bituminosos, 186,2 millones; los pistachos 92,8 millones; y los motores eléctricos de tracción, 75 millones, de acuerdo con los datos de la Cámara.
- En febrero, Trump anunciaba **aranceles del 25% aplicados a todas las importaciones de acero y aluminio**, entre ellas las de la Unión Europea que se harán operativos el 15 de marzo .
- Afecta principalmente a Canadá y México son dos de los principales exportadores de acero y aluminio a Estados Unidos. Sólo Canadá representó más del 50% del aluminio importado al territorio estadounidense en 2024. Estos materiales son usados intensivamente, por ejemplo, en la industria alimentaria en envases, así como en la industria automotriz para la fabricación de vehículos, o en la fabricación de maquinaria.
- EE. UU. es el 9º destino más importante de metales y aluminio valencianos (capítulos 72,73 y 76) con 40 millones de euros exportados a ese país en 2024. Las empresas del acero y aluminio se concentran en Sagunto. Aunque cuantitativamente la afectación directa es mínima, el alcance podría ser mayor por su estrecha vinculación con otros subsectores del metal como la industria de automoción, aeroespacial, grandes estructuras metálicas o fabricación de equipos eléctricos y electrónicos, entre otros, en los que la Comunitat somos referentes.
- Estados Unidos depende de las importaciones para satisfacer la mayor parte de la demanda interna de acero y aluminio.



- También Trump ha anunciado aranceles a los **productos agrícolas** a partir de abril afectaría a la mayoría de los productos agrícolas que importa Estados Unidos. A falta de que se concrete la lista de productos afectados, los analistas advierten de que en el centro de la diana podrían encontrarse Andalucía y el aceite de oliva.
- Además de la presión por el nuevo arancel a los productos agrícolas, España también podría verse afectada en mayo cuando entren en vigor **las tarifas recíprocas anunciadas** por Trump hace unas semanas. Aunque todavía no han sido definidas, Europa podría ser el principal damnificado de esta amenaza arancelaria que se adapta a cada socio comercial con el objetivo de compensar no solo los aranceles que se aplican a los productos estadounidenses, sino otros factores que se considera que perjudica a los fabricantes estadounidenses como subsidios a empresas.
- Otros productos que podrían verse afectados a corto plazo son **motocicletas, bebidas alcohólicas o incluso productos alimenticios como el zumo de naranja** como los objetivos señalados por las autoridades europeas desde 2021, dentro de la política que eufemísticamente se clasifica como de "reequilibrio comercial". Y todos esos productos tienen una gran presencia en la mitad sur de los Estados Unidos.

ANEXO:RELACIONES COMERCIALES DE LA CV CON EE. UU.

AVANCE 2025 (Últimos datos disponibles para enero-febrero)

- * **EEUU** se mantiene como el **primer destino no europeo** de los productos valencianos y **4º destino mundial** (7% del total exportado) y el 5º proveedor (6% del total importado).
- * La Comunitat Valenciana ha exportado productos a Estados Unidos por valor de 466 millones de euros . Es la **2ª región española** más exportadora con un 17% del total de España.
- * La CV ha exportado principalmente: **aparatos y material eléctricos, productos cerámicos, máquinas y aparatos mecánicos, calzado; sus partes, aparatos ópticos y de precisión junto con conservas vegetales** que componen el 74% del valor total exportado.

INDICADORES COMERCIO CV CON ESTADOS UNIDOS

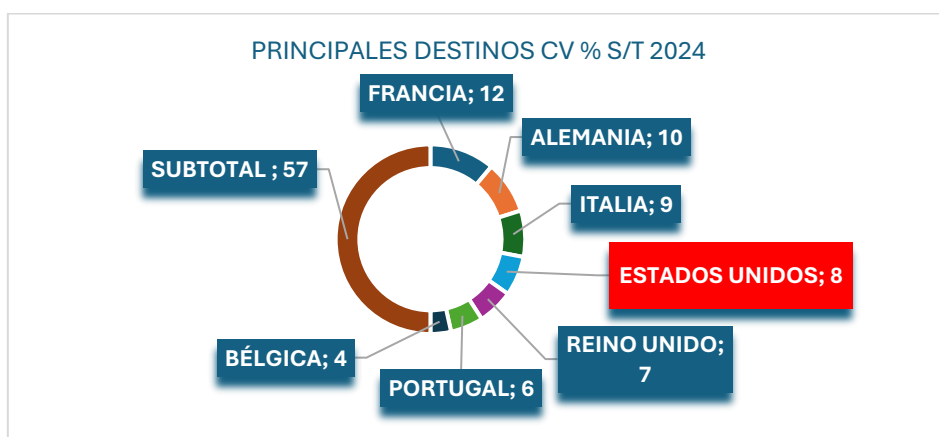
2025 enero- febrero			SALDO	%	%	%
MILL. €	EXPORT	IMPORT	COMERCIAL	COBERTURA	VARIAC. EXPORT	VARIAC. IMPORT
ESPAÑA	2.760	5.413	-2.653	102	-1	13
CV	466	336	130	277	-6	-21
% CV/ESPAÑA	17	6				

PRINCIPALES PRODUCTOS EXPORTACION CV A EEUU 2025 Enero-feb mill. €

PRODUCTO	EXPORT	%	% VARIAC. EXPORT
85 APARATOS Y MAT.ELÉCTRICOS	155	33	29
69 PRODUCTOS CERÁMICOS	90	19	31
84 MÁQUINAS MECÁNICAS	32	7	-26
64 CALZADO; SUS PARTES	26	6	35
90 APARATOS ÓPTICOS Y PRECISIÓN	21	5	34
20 CONSERVAS VEGETALES	16	4	-4
94 MUEBLES Y LÁMPARAS	14	3	-6
39 PLÁSTICOS	12	3	37
07 VERDURAS	11	2	13
SUBTOTAL	377	81	
TOTAL	466	100	-6

EXPORTACIÓN EN 2024:

- Es el 4º destino mundial más importante para los **productos valencianos** ,
- con 2.850 millones de euros exportados, el 8% del total de la Comunitat , a pesar de disminuir en un -15% en comparación con los once meses de 2023.
- La Comunitat ha sido la 3ª región española más exportadora con un 16% del total de España.
- 5º proveedor con un 5% del valor total importado
- El saldo comercial con EE. UU. es positivo para la CV (+1.049 millones de euros), mientras que el conjunto de España importa más que exporta (saldo deficitario en -10.013 millones)
- Los productos valencianos más exportados han sido los aparatos y material eléctricos, los productos cerámicos, máquinas mecánicas y otros productos químicos (55% del valor total exportado).
- Los plásticos; los aparatos de precisión y verduras-legumbres han sido los productos valencianos que más han aumentado sus exportaciones (sin considerar los combustibles).
- **Respecto a España**, los productos más exportados han sido las máquinas mecánicas, aparatos y material eléctricos, aceites, combustibles, productos farmacéuticos y perfumería (46% del valor exportado por España).
- Los productos farmacéuticos, productos de perfumería, los aceites, los plásticos y sus manufacturas y los aparatos ópticos y de precisión, han sido los productos españoles que más han aumentado sus exportaciones,



EXPORTACION A ESTADOS UNIDOS -PRINCIPALES CCAA MILL €

CCAA	EXPORT	%	% VARIAC.
CATALUÑA	4.351	24	19
ANDALUCÍA	3.138	17	-3
COMUNITAT VALENCIANA	2.850	16	-15
MADRID	2.149	12	-8
PAÍS VASCO	1.992	11	-28
GALICIA	801	4	0
MURCIA, REGIÓN DE	621	3	-1
CASTILLA Y LEÓN	621	3	3
NAVARRA	367	2	-12
CASTILLA-LA MANCHA	348	2	11
ARAGÓN	235	1	0
ASTURIAS	234	1	3
RIOJA, LA	117	1	-3
CANTABRIA	97	1	48
EXTREMADURA	58	0	27
CANARIAS	34	0	-8
BALEARS, ILLES	21	0	-6
CEUTA	0	0	
MELILLA	0	0	1.746
NO DETERMINADO	145	1	151
ESPAÑA	18.179	100	-4

INDICADORES C.EXTERIOR CON ESTADOS UNIDOS -ESPAÑA Y CV MILL € 2024

	EXPORT	IMPORT	SALDO	COBERTURA	% VARIAC. EXPORT	% VARIAC. IMPORT
COMUNITAT VALENCIANA	2.850	1.801	1.049	158	-15	1
TOTAL NACIONAL	18.179	28.193	-10.013	64	-4	0



PRINCIPALES PRODUCTOS EXPORTADOS

EXPORTACION CV POR SECTORES A EE. UU. MILLONES € -2024

SECTOR	EXPORT	%	% VARIAC.
1 ALIMENTACIÓN, BEBIDAS Y TABACO	347	12	5
2 PRODUCTOS ENERGETICOS	96	3	201
3 MATERIAS PRIMAS	30	1	-27
4 SEMIMANUFACTURAS	992	35	8
5 BIENES DE EQUIPO	842	30	-40
6 SECTOR AUTOMOVIL	172	6	-29
7 BIENES DE CONSUMO DURADERO	86	3	-21
8 MANUFACTURAS DE CONSUMO	282	10	5
9 OTRAS MERCANCIAS	3	0	-27
TOTAL EXPORTACION	2.850	100	-15

PRINCIPALES PRODUCTOS EXPORTACION CV A EE. UU. MILLONES € -2024

CAPITULO/PRODUCTO	2024 EXPORT.	%	% VARIAC.
85 APAR. MAT.ELÉCTRICOS	596	21	-27
69 PROD.CERÁMICOS	486	17	5
84 MÁQ.MECÁNICAS	261	9	1
38 OTROS PROD.QUÍMICOS	238	8	1
64 CALZADO	126	4	0
90 APAR.PRECISION	125	4	14
20 CONSERVAS VEGETALES	101	4	-11
27 COMBUSTIBLES	96	3	201
94 MUEBLES	92	3	-17
07 LEGUMBRES, HORTALIZAS	73	3	9
39 PLÁSTICAS	72	3	65
87 AUTOMÓVILES	46	2	-90
17 AZÚCARES Y CONFITERÍA	45	2	7
SUBTOTAL	2.359	83	0
TOTAL EXPORT	2.850	100	-15



PRINCIPALES PRODUCTOS IMPORTACION CV-EE. UU. MILLONES € -2024

PRODUCTO	2024 IMPORT.	%	% VARIAC.
08 FRUTAS	356	20	6
87 AUTOMÓVILES	290	16	-44
27 COMBUSTIBLES	262	15	541
85 APARAT.Y MAT.ELÉCTRICOS	199	11	42
90 APARATOS DE PRECISION	127	7	-1
84 MÁQ.MECÁNICAS	114	6	-36
88 AERONAVES	82	5	71
30 PROD.FARMACÉUTICOS	57	3	-19
39 PLÁSTICOS	39	2	-8
38 OTROS PROD.QUÍMICOS	34	2	3
SUBTOTAL	1.560	87	0
TOTAL IMPORT	1.801	100	1

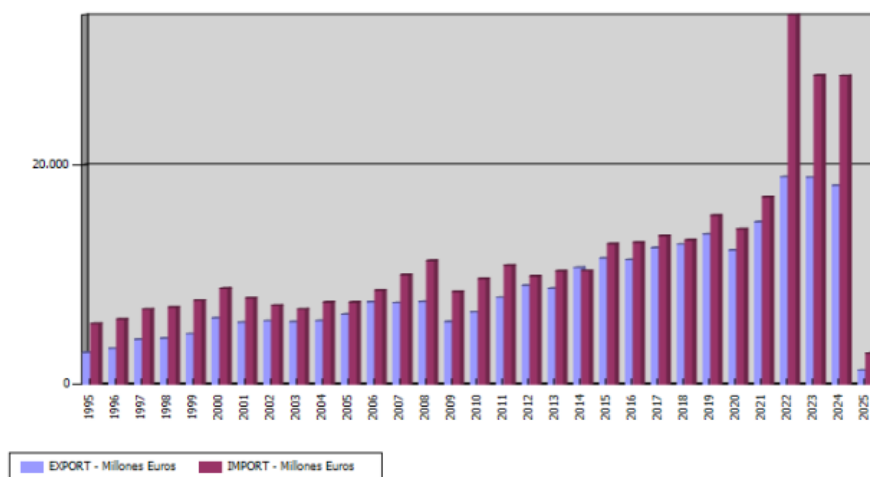
AGROALIMENTACION PRINCIPALES PRODUCTOS EXPORTACION CV-EE. UU. MILL. €

CAPITULO PRODUCTO	2024 EXPORT	%	% VARIAC.
20 CONSERVAS VERDURA O FRUTA	101	27	-11
07 LEGUMBRES, HORTALIZAS,	73	20	9
17 AZÚCARES; ARTÍCULOS CONFITERÍA	45	12	7
22 BEBIDAS TODO TIPO (EXC. ZUMOS)	25	7	27
13 JUGOS Y EXTRACTOS VEGETALES	18	5	-42
21 PREPARAC. ALIMENTICIAS DIVERSAS	18	5	4
03 PESCADOS, CRUSTÁCEOS, MOLUSCOS	14	4	-3
15 GRASAS, ACEITE ANIMAL O VEGETALES	13	4	47
16 CONSERVAS DE CARNE O PESCADO	12	3	357
04 LECHE, PRODUCTOS LÁCTEOS; HUEV	11	3	-1
08 FRUTAS /FRUTOS, S/ CONSERVAR	8	2	46
09 CAFÉ, TÉ, YERBA MATE Y ESPECIA	7	2	-10
18 CACAO Y SUS PREPARACIONES	6	2	-35
23 RESIDUOS INDUSTRIA ALIMENTARIA	4	1	72
19 PRODUC. DE CEREALES, DE PASTEL	3	1	22
02 CARNE Y DESPOJOS COMESTIBLES	3	1	15
12 SEMILLAS OLEAGI.; PLANTAS INDUST.	2	1	-28
10 CEREALES	2	0	-8
11 PRODUC. DE LA MOLINERÍA; MALTA	1	0	-39
06 PLANTAS VIVAS; PRO. FLORICULTURA	0	0	18
14 MATERIAS TRENZABLES	0	0	633
01 ANIMALES VIVOS	0	0	217
05 OTROS PROD.DE ORIGEN ANIMAL	0	0	-99
TOTAL EXPORTACION AGROALIMENTACION CV-EEUU	366	100	0

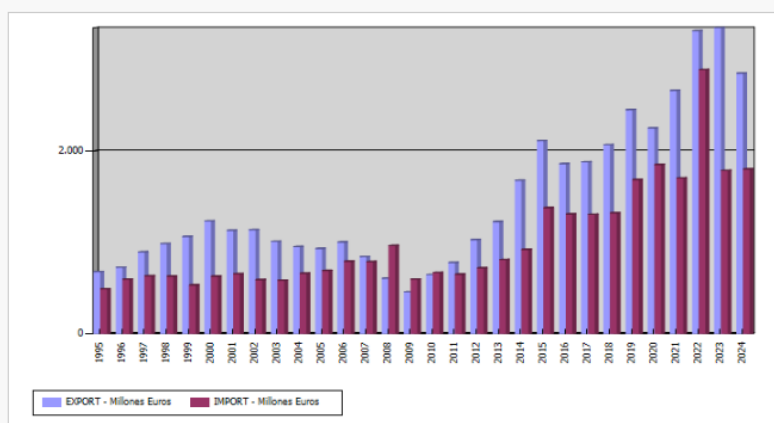
PRINCIPALES PRODUCTOS EXPORTACION ESPAÑA A EE. UU. MILLONES € -

CAPITULO PRODUCTO	2024 EXPORT	%	% VARIAC.
84 MÁQUINAS MECÁNICAS	2.511	14	-8
85 APARATOS Y MATERIAL ELÉCTRICOS	1.503	8	-10
15 GRASAS, ACEITES	1.247	7	52
27 COMBUSTIBLES.	1.219	7	-51
30 PRODUCTOS FARMACÉUTICOS	1.095	6	92
33 PERFUMERÍA	824	5	56
38 OTROS PRODUCTOS QUÍMICOS	651	4	-10
73 MANUF. DE FUNDIC., HIER./ACERO	616	3	-18
69 PRODUCTOS CERÁMICOS	597	3	4
20 CONSERVAS VEGETALES	420	2	10
68 MANUFACTURAS DE PIEDRA	417	2	-6
22 BEBIDAS TODO TIPO (EXC. ZUMOS)	414	2	8
87 VEHÍCULOS AUTOMÓVILES	401	2	-65
90 APARATOS ÓPTICOS	397	2	14
39 MAT. PLÁSTICAS Y MANUFACTURAS	377	2	18
29 PRODUCTOS QUÍM.ORGÁNICOS	376	2	6
88 AERONAVES; VEHÍC.ESPACIALES	350	2	-1
40 CAUCHO Y SUS MANUFACTURAS	346	2	9
SUBTOTAL	13.763	76	0
TOTAL	18.179	100	-4

EVOLUCION COMERCIO EXTERIOR ESPAÑA-ESTADOS UNIDOS MILL.€



EVOLUCION COMERCIO EXTERIOR CV-ESTADOS UNIDOS MILL.€



EVOLUCION EXPORTACION CV A ESTADOS UNIDOS % VARIACION 2024/2019

CAPITULO PRODUCTO	EXPORT MILL.€	%	% VARIAC. EXPORT 2024/2019
85 APARATOS Y MATERIAL ELÉCTRICOS	596	21	156
69 PRODUCTOS CERÁMICOS	486	17	58
84 MÁQUINAS Y APARATOS MECÁNICOS	261	9	-24
38 OTROS PRODUCTOS QUÍMICOS	238	8	5.156
64 CALZADO; SUS PARTES	126	4	-20
90 APARATOS ÓPTICOS, MEDIDA	125	4	241
20 CONSERVAS VERDURA O FRUTA	101	4	129
27 COMBUSTIBLES, ACEITES MINERAL.	96	3	9
94 MUEBLES, SILLAS, LÁMPARAS	92	3	44
07 LEGUMBRES, HORTALIZAS	73	3	134
39 MAT. PLÁSTICAS; SUS MANUFACTURAS	72	3	94
87 VEHÍCULOS AUTOMÓVILES	46	2	-93
17 AZÚCARES; ARTÍCULOS CONFITERÍA	45	2	452
44 MADERA Y SUS MANUFACTURAS	42	1	209
29 PRODUCTOS QUÍMICOS ORGÁNICOS	39	1	32
22 BEBIDAS TODO TIPO (EXC. ZUMOS)	25	1	108
73 MANUF. DE FUNDIC., HIER./ACERO	24	1	73
68 MANUFACTURAS DE PIEDRA, YESO	23	1	-23
32 TANINO; MATERIAS COLORANTES	22	1	57
33 ACEITES ESENCIALES; PERFUMERÍA	20	1	-56
48 PAPEL, CARTÓN; SUS MANUFACTURA	18	1	121
13 JUGOS Y EXTRACTOS VEGETALES	18	1	-39
21 PREPARAC. ALIMENTICIAS DIVERSA	18	1	1.006
70 VIDRIO Y SUS MANUFACTURAS	17	1	-15
76 ALUMINIO Y SUS MANUFACTURAS	16	1	-2
SUBTOTAL	2.641	93	-
TOTAL EXPORTACION	2.850	100	16

EMPRESAS EXPORTADORAS A EE. UU.

AÑO	ESPAÑA	CV	% CV/ESPAÑA
2010	13.750	2.043	15
2011	20.325	2.640	13
2012	23.401	2.993	13
2013	25.731	3.339	13
2014	27.327	3.485	13
2015	30.704	3.935	13
2016	31.939	4.078	13
2017	30.484	4.120	14
2018	31.627	4.330	14
2019	32.102	4.547	14
2020	35.188	4.910	14
2021	39.352	5.418	14
2022	28.307	4.483	16
2023	28.076	4.444	16
2024	28.378	4.266	14

