

VERDURAS-HORTALIZAS COMUNITAT VALENCIANA

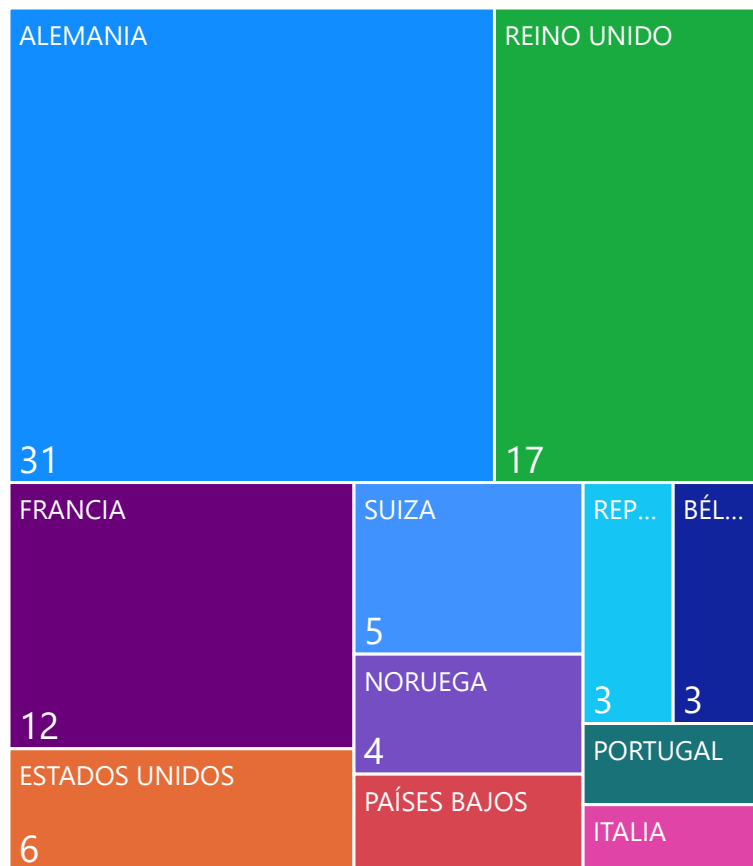
Son el **10º** grupo de productos valencianos más exportados, con 3% del total exportado por la CV .
 La CV es la **3ª región** española más exportadora de verduras, con 13% de España .

EXPORTACIÓN 2022: 1.010 MILLONES DE EUROS / TASA DE VARIACIÓN +2%

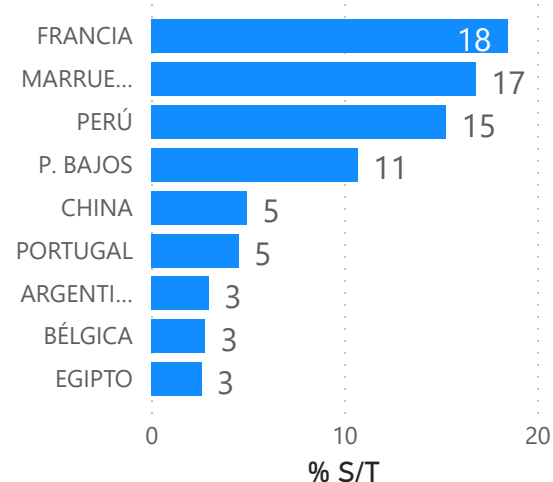
Alemania es el 1º destino con 31% de la exportación. Las demás hortalizas (0709, principalmente pimientos) son las **más exportadas** (30%) y las hortalizas secas (0712) las más **dinámicas** .

DESTINOS PRINCIPALES % SOBRE TOTAL

● ALEMANIA ● REINO UNIDO ● FRANCIA ● ESTADOS UNIDOS ● SUIZA ▶

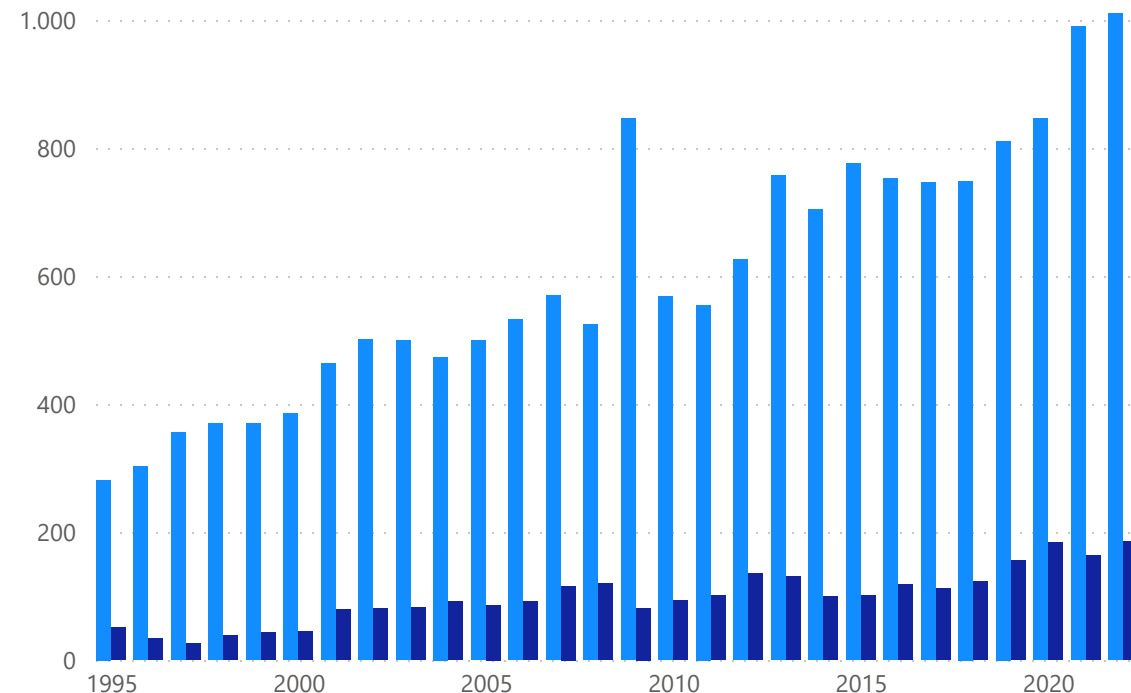


PROVEEDORES PRINCIPALES % SOBRE TOTAL



EVOLUCIÓN COMERCIO EXTERIOR MILL. €

● EXPORT ● IMPORT

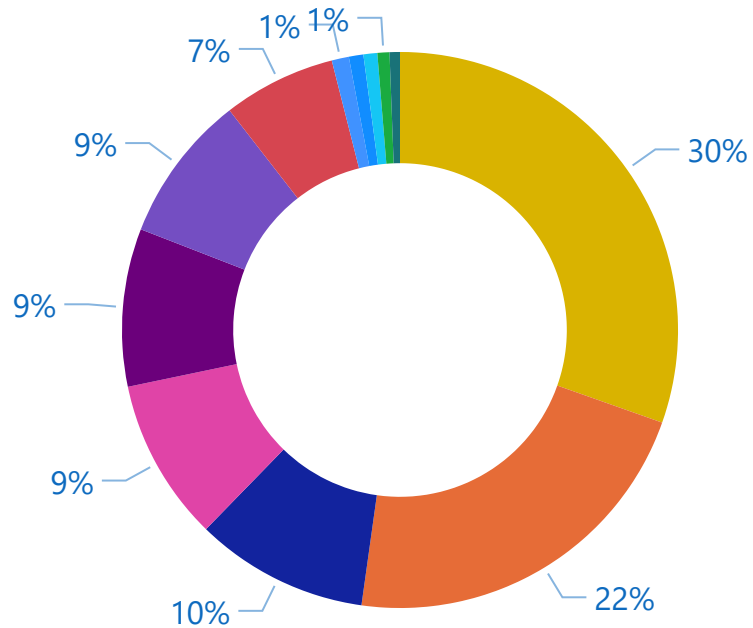


VERDURAS-HORTALIZAS C. VALENCIANA

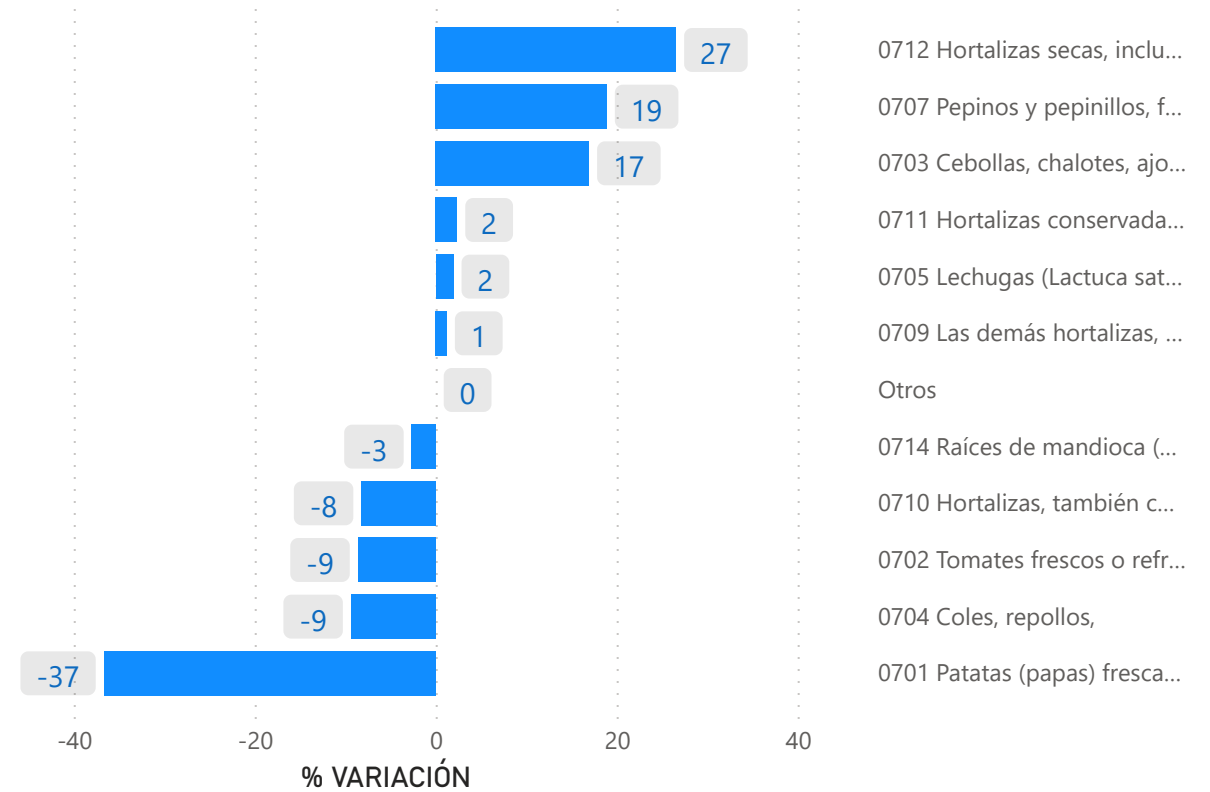
EXPORTACIÓN 2022

EXPORTACIÓN % SOBRE TOTAL POR PRODUCTO

- 0709 Las demás hortalizas,...
- 0703 Cebollas, chalotes, aj...
- 0702 Tomates frescos o ref...
- 0705 Lechugas (Lactuca sa...
- 0704 Coles, repollos,
- 0707 Pepinos y pepinillos, ...
- 0710 Hortalizas, también c...
- Otros
- 0701 Patatas (papas) fresc...
- 0714 Raíces de mandioca (...)
- 0712 Hortalizas secas, inclu...
- 0711 Hortalizas conservad...



EXPORTACIÓN % TASA VARIACIÓN





GENERALITAT VALENCIANA

TOTS A UNA VEU

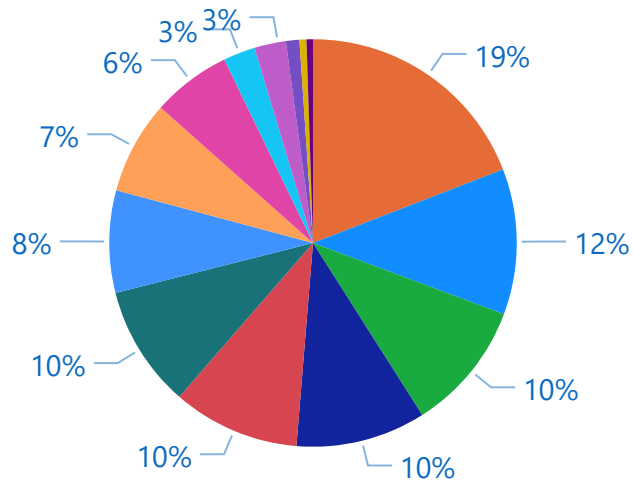
IVACE INSTITUT VALENCIÀ DE COMPETITIVITAT EMPRESARIAL

VERDURAS-HORTALIZAS C. VALENCIANA

IMPORTACIÓN 2022

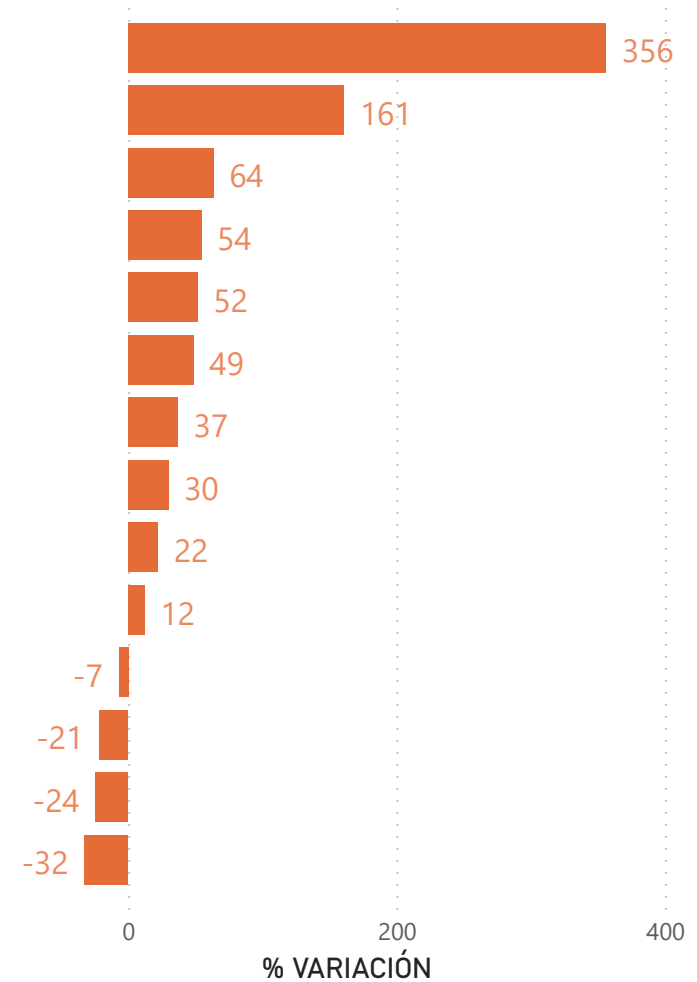
IMPORTACIÓN % SOBRE TOTAL POR PRODUCTO

- 0703 Cebollas, chal...
- 0701 Patatas (papa...
- 0710 Hortalizas, au...
- 0702 Tomates fresc...
- 0708 Hortalizas de...
- 0709 Las demás ho...
- 0712 Hortalizas se...
- 0713 Hortalizas de...
- 0705 Lechugas (La...
- 0711 Hortalizas co...
- 0714 Raíces de ma...
- 0706 Zanahorias, n...
- 0707 Pepinos y pe...
- 0704 Coles, incluid...



IMPORT % TASA VARIACIÓN

- 0704 Coles, incluidos los...
- 0706 Zanahorias, nabos, ...
- 0702 Tomates frescos o r...
- 0707 Pepinos y pepinillo...
- 0713 Hortalizas de vaina...
- 0710 Hortalizas, aunque ...
- 0712 Hortalizas secas, in...
- 0705 Lechugas (Lactuca ...
- 0701 Patatas (papas) fres...
- 0703 Cebollas, chalotes, ...
- 0709 Las demás hortaliz...
- 0711 Hortalizas conserva...
- 0714 Raíces de mandioc...
- 0708 Hortalizas de vaina,...



VERDURAS-HORTALIZAS C. VALENCIANA

Datos del sector

Hortalizas: -superficie-y-producción

2021	Alicante		Castellón		Valencia		C.Valenciana	
	Superficie (ha)	Producción (t)	Superficie (ha)	Producción (t)	Superficie (ha)	Producción (t)	Superficie (ha)	Producción (t)
Total	13.039	428.172	5.180	109.530	8.109	336.545	26.328	874.247

EN LA CV SE LOCALIZAN UN 10% DE LAS EMPRESAS ESPAÑOLAS DE LA INDUSTRIA DE CONSERVACION DE FRUTAS Y HORTALIZAS CON 147 ESTABLECIMIENTOS EN CV, FRENTE A 1.445 A NIVEL NACIONAL (DIRCE 2022)

LA CV ES LA 2ª CCAA CON MAYOR NÚMERO DE EMPRESAS EXPORTADORAS DE VERDURAS (07), CON UN 31% (789 EMPRESAS EXPORTADORAS EN CV, FRENTE A 2.540 EN ESPAÑA , ICEX 2022).

Agricultura ecológica. Superficie por cultivos ha

Año	Alicante	Castellón	Valencia	C. Valenciana	España	%CV/E
2017	40.717	12.807	42.955	96.478	2.082.173	4,6
2018	42.442	15.514	56.553	114.509	2.246.475	5,1
2019	35.427	33.416	59.067	127.909	2.354.916	5,4
2020	36.891	34.985	74.881	146.757	2.437.891	6,0
2021	38.133	34.277	81.092	153.503	-	-

El número de **operadores de agricultura ecológica** en la Comunitat Valenciana se ha incrementado, de 3.861 en 2020 a 4.636 en 2021.