

PLÁSTICOS Y CAUCHOS DE COMUNITAT VALENCIANA

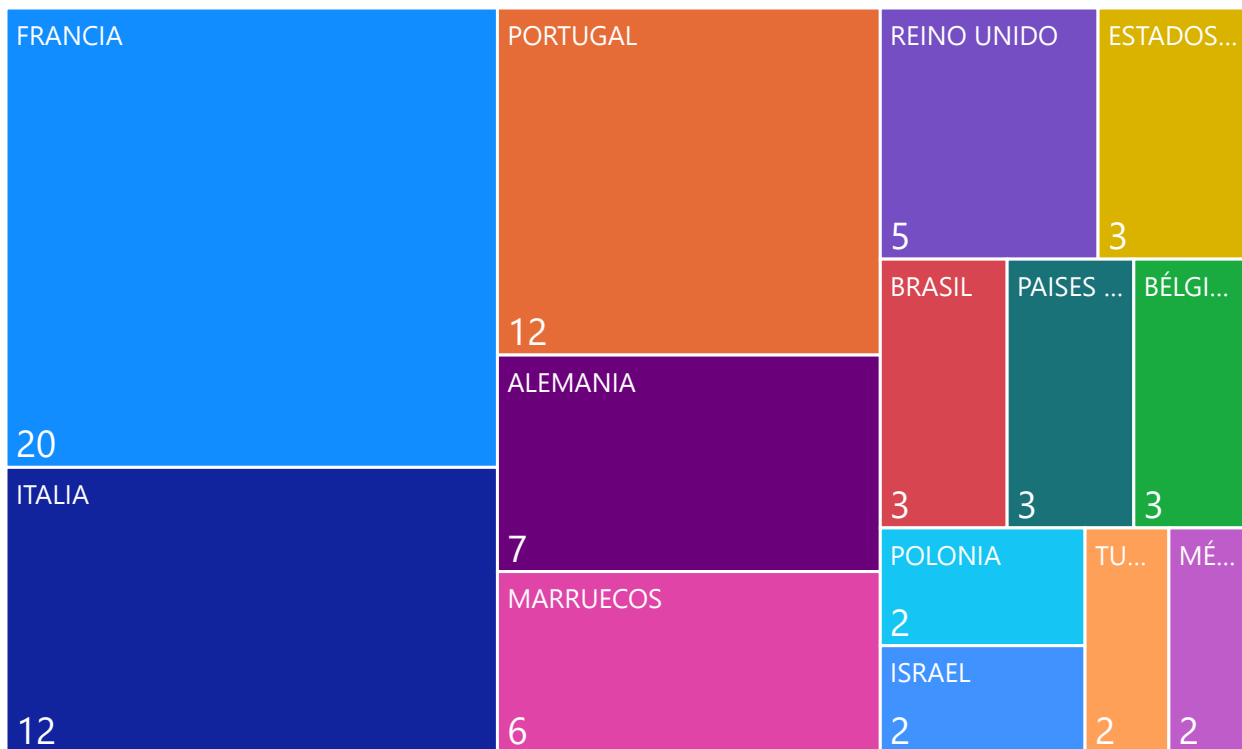
Los plásticos son el 7º grupo de productos CV más exportados , junto con el caucho representan un 5% del valor total exportado CV.

La CV es la 3ª región española más exportadora de plásticos y cauchos, con un 9% del total de España.

EXPORTACIÓN 2022: 1.879 MILLONES DE EUROS /TASAS DE VARIACIÓN 2022/21= +18%
Francia es el 1º destino (20% del total). Los productos más **demandados:** artículos para el transporte o envasado (3923 con un 12% del total). Los poliacetales (3907) han sido los plásticos más **dinámicos** en la exportación.

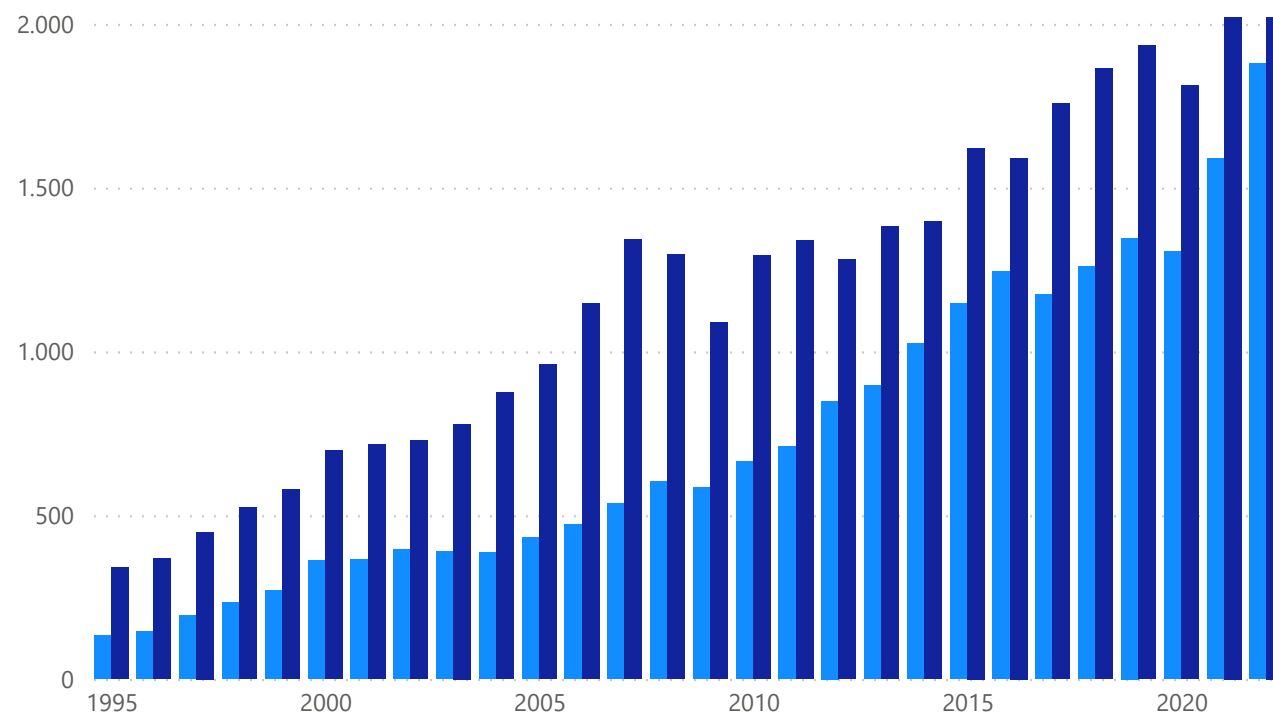
DESTINOS PRINCIPALES % SOBRE TOTAL

● FRANCIA ● ITALIA ● PORTUGAL ● ALEMANIA ● MARRUE... ● REINO U... ● ESTADOS ... ● BRASIL



EVOLUCIÓN COMERCIO EXTERIOR MILLONES .

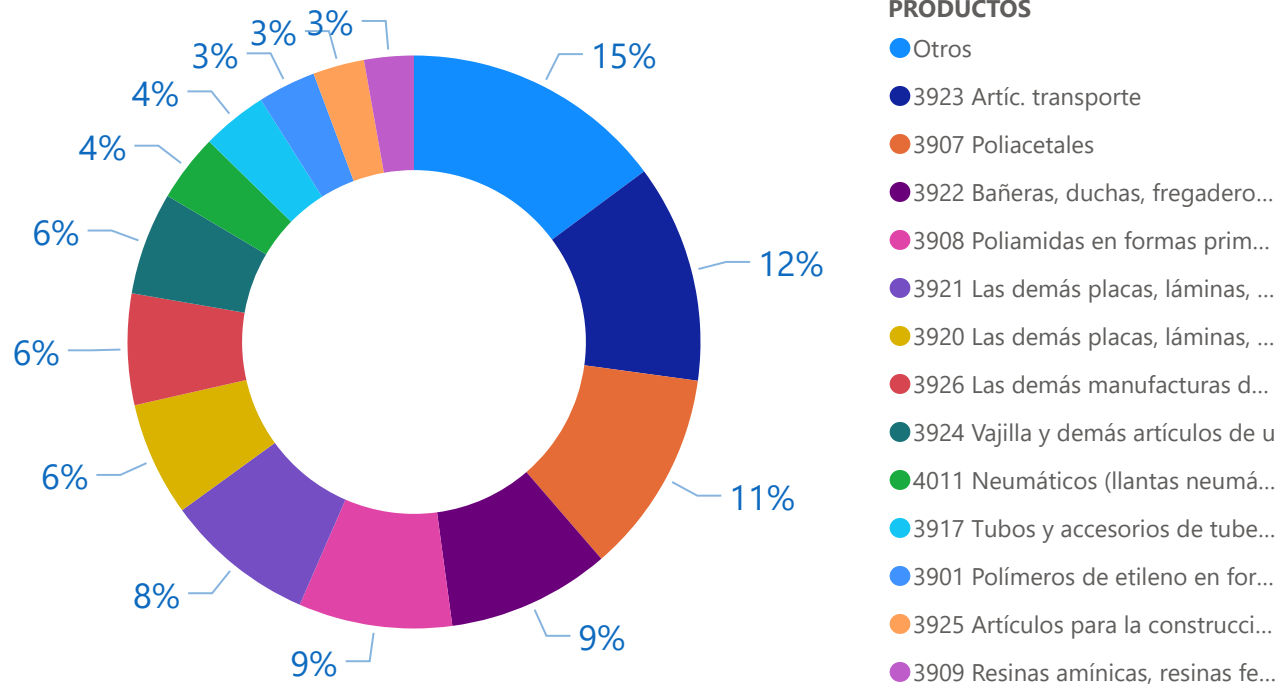
● EXPORT ● IMPORT



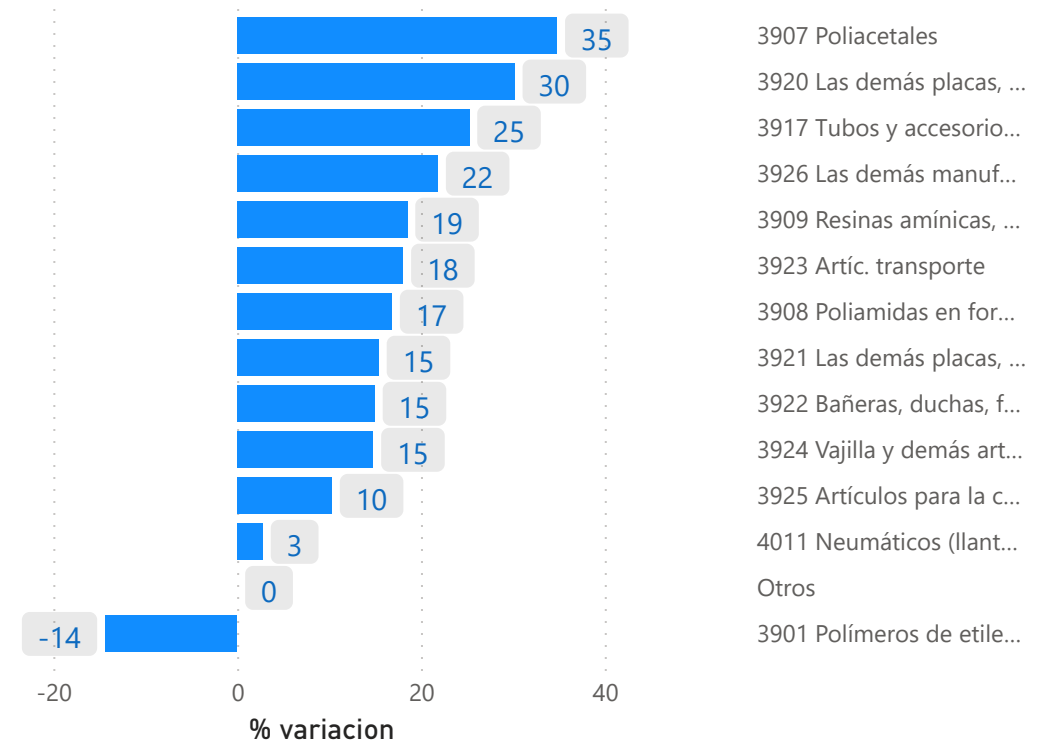
PLÁSTICOS Y CAUCHOS DE COMUNITAT VALENCIANA

EXPORTACIÓN 2022

EXPORTACIÓN % SOBRE TOTAL POR PRODUCTO



% TASA VARIACIÓN 2022/2021 POR PRODUCTO

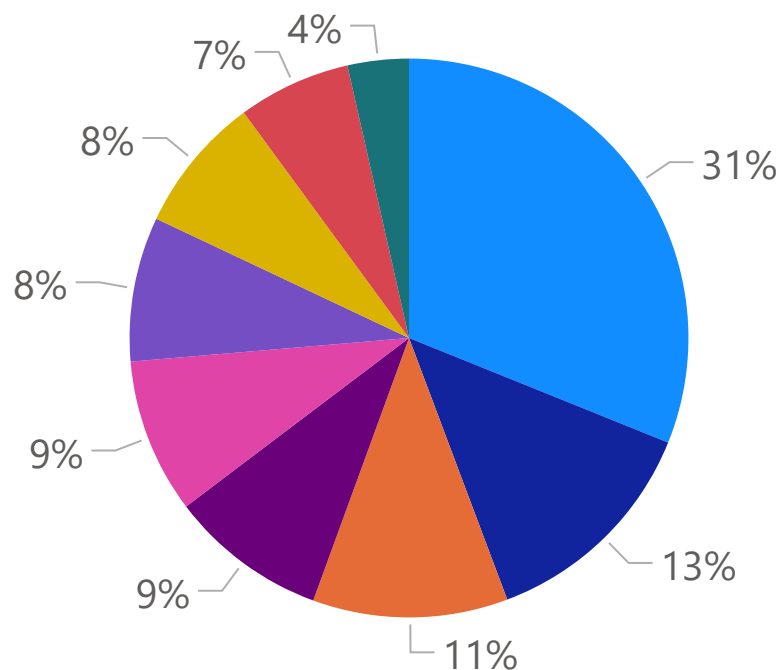


PLÁSTICOS Y CAUCHOS DE COMUNITAT VALENCIANA

IMPORTACIÓN 2022

IMPORTACIÓN PORCENTAJE SOBRE TOTAL POR PRODUCTO

- Otros
- 3920 Las demás placas, lá...
- 3901 Polímeros de etileno...
- 3907 Poliacetales, los de...
- 4011 Neumáticos (llantas ...
- 3926 Las demás manufact...
- 3902 Polímeros de propil...
- 3923 Artículos para el tra...
- 3903 Polímeros de estiren...



IMPORTACIÓN % VARIACIÓN 2022/2021

PRODUCTOS	% VARIACIÓN 2022/2021
3903 Polímeros de estireno	53
3907 Poliacetales	47
3920 Las demás placas, láminas, hojas	26
3901 Polímeros de etileno	18
3923 Artículos para el transporte	15
3902 Polímeros de propileno	13
3926 Las demás manif.de plástico	13
4011 Neumáticos	9



GENERALITAT
VALENCIANA

TOTS
A UNA
veu

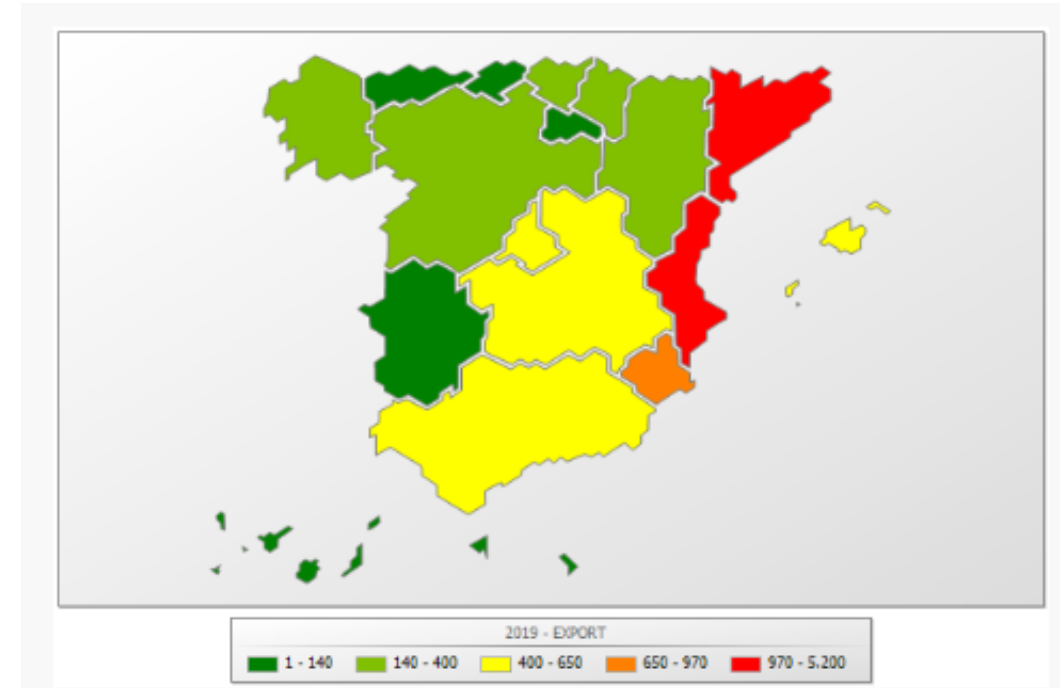
IVACE
INSTITUT VALENCIÀ DE
COMPETITIVITAT EMPRESARIAL

PLÁSTICOS Y CAUCHOS DE COMUNITAT VALENCIANA

Datos del sector:

LA INDUSTRIA DE CAUCHO Y PLÁSTICOS DE CV GENERA UN VALOR DE 3.090 MILLONES € QUE EQUIVALE A ALGO MÁS DEL 6% DEL TOTAL DE LA INDUSTRIA CV (IVE 2021)

UN 21% DE LAS EMPRESAS ACTIVAS ESPAÑOLAS FABRICANTES DE PRODUCTOS DE CAUCHO, ESTÁN EN LA CV, CORRESPONDIENDO A 856 ESTABLECIMIENTOS SOBRE 4.086 A NIVEL NACIONAL (DIRCE 2022)



LA CV ES LA 2º REGIÓN ESPAÑOLA POR NÚMERO DE EMPRESAS EXPORTADORAS DE PLÁSTICO Y CAUCHO CON 17% DE LAS EMPRESAS EXPORTADORAS ESPAÑOLAS DE ESOS PRODUCTOS (CON 2.964 EMPRESAS EXPORTADORAS EN CV, FRENTE A 17.095 EN ESPAÑA), ICEX 2022.