

# CÍTRICOS DE COMUNITAT VALENCIANA

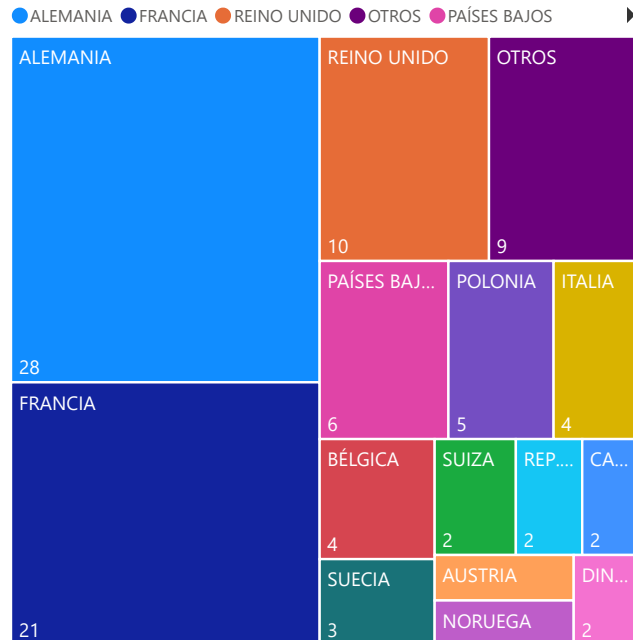
Los **frutos** son el 2º grupo de productos más exportados por la CV con un 9% del total CV, 69% son **cítricos**.

La CV es la 1ª región española más exportadora de frutos y de cítricos (36% de las exportaciones españolas de frutos y 70% de los cítricos españoles exportados).

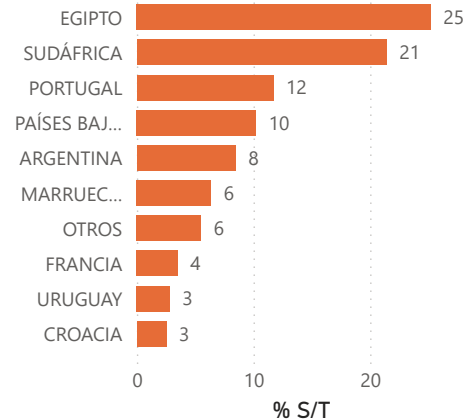
**EXPORTACIÓN CÍTRICOS 2023: 2.485 MILLONES DE EUROS / % TASA DE VARIACIÓN = +2%**

**Alemania** el 1º destino con 28% del total y Canadá el más dinámico. Las **naranjas** son el producto más exportado (36%) y los limones los que han evolucionado más **dinámicamente**.

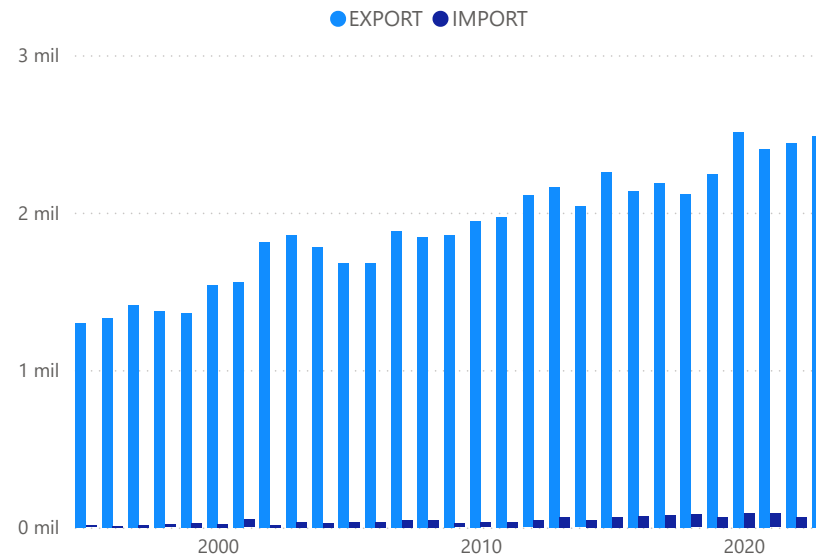
## DESTINOS PRINCIPALES % SOBRE TOTAL



## PROVEEDORES PRINCIPALES % SOBRE TOTAL



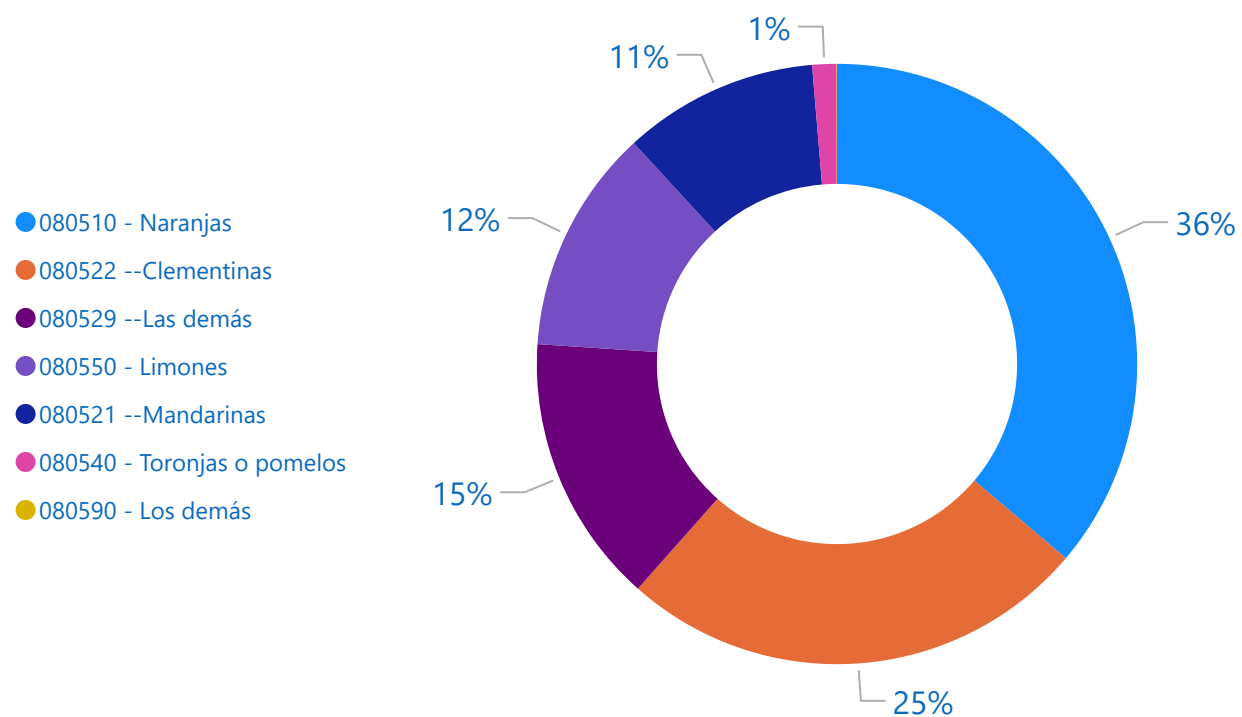
## EVOLUCIÓN COMERCIO EXTERIOR MILLONES EUROS



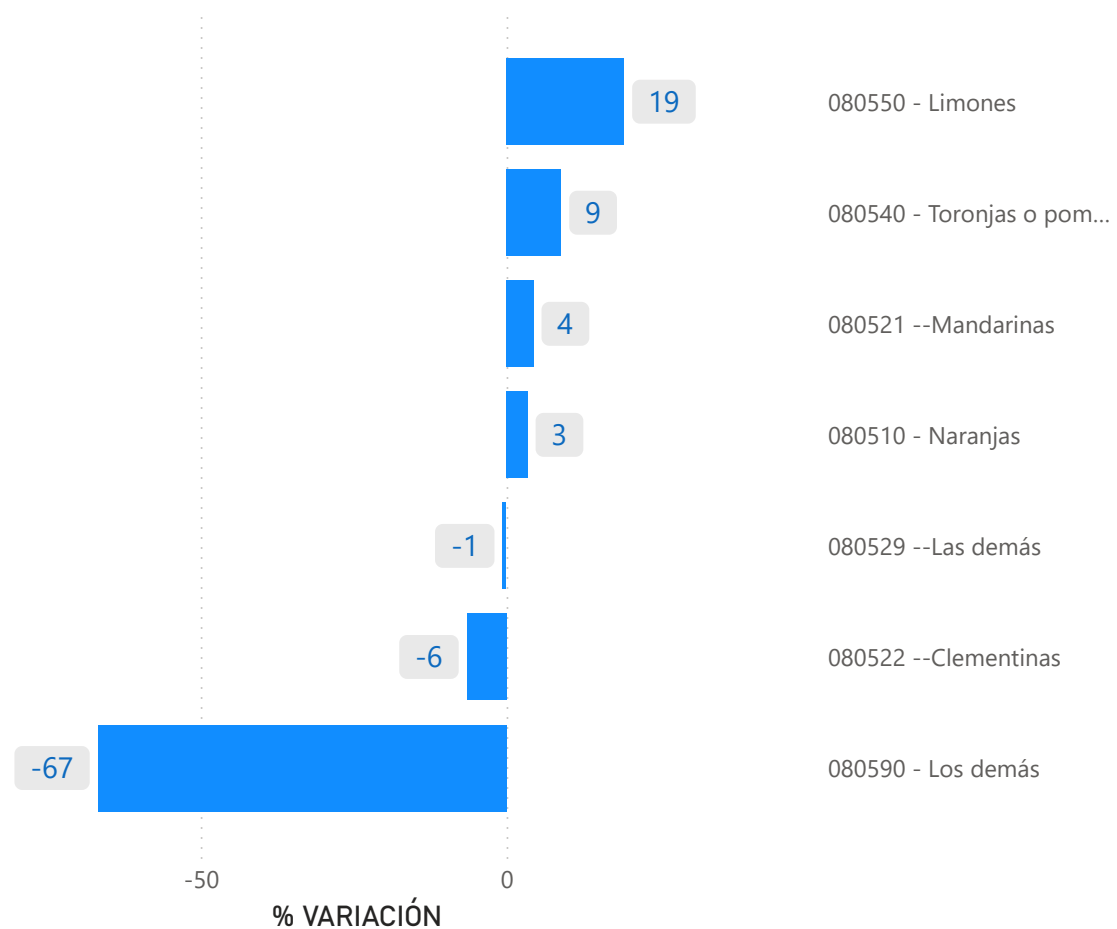
# CÍTRICOS DE COMUNITAT VALENCIANA

## EXPORTACIÓN 2023

EXPORTACIÓN % SOBRE TOTAL POR PRODUCTO



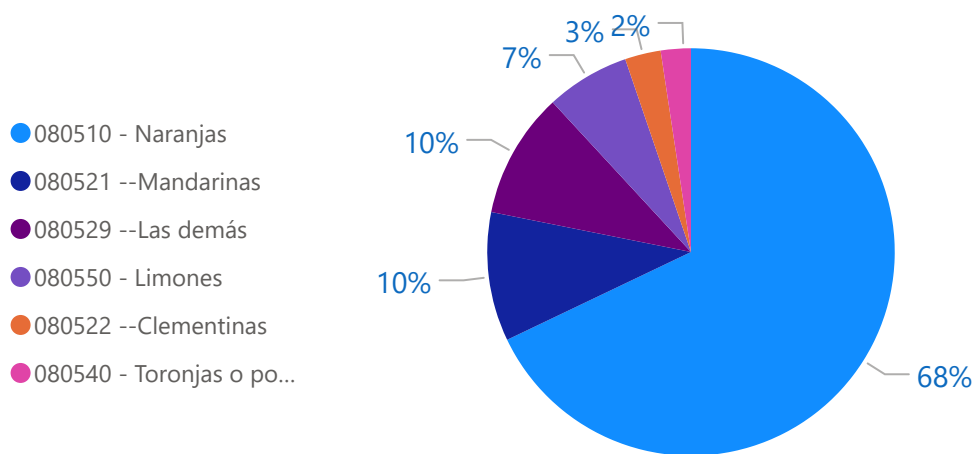
% TASA VARIACIÓN EXPORTACIÓN



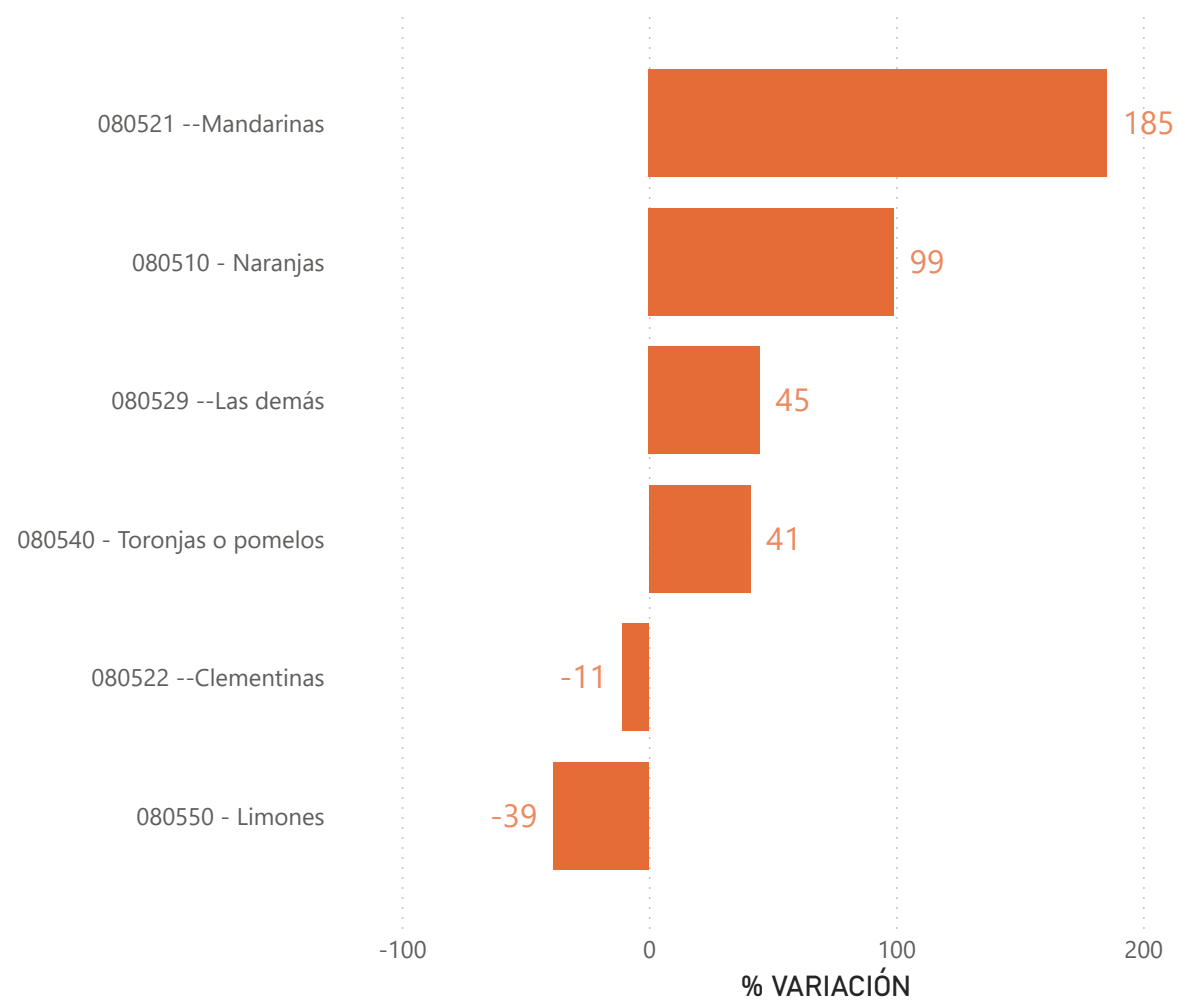
# CÍTRICOS DE COMUNITAT VALENCIANA

## IMPORTACIÓN 2023

### IMPORTACIÓN % SOBRE TOTAL POR PRODUCTO



### % TASA VARIAC. IMPORT



# CÍTRICOS DE COMUNITAT VALENCIANA

## Datos del sector

**España es el primer productor de cítricos de la Unión Europea y sexto del mundo.** La producción exportada alcanza un valor medio por campaña de 3.300 millones de euros, lo que convierte a España en el **primer comercializador mundial de cítricos en fresco**, con un 25 % de las exportaciones globales.

*La C. Valenciana es la 1ª región productora nacional, al representar la mitad de la producción de España*

(t)	ESPAÑA (e)	C. VALENCIANA	ANDALUCÍA	R. MURCIA	CATALUÑA	I. BALEARES	OTROS
Naranjas	2.873.826	1.416.625	1.312.784	102.000	21.901	6.200	14.316
Mandarinas	1.935.081	1.229.795	506.329	93.700	103.232	920	1.105
Limonas	859.547	242.830	86.559	517.000	215	1.700	11.243
Pomelos y otros	78.715	18.259	27.521	32.720	0	35	180
<b>Total cítricos: Estimación (t)</b>	<b>5.747.169</b>	<b>2.907.509</b>	<b>1.933.193</b>	<b>745.420</b>	<b>125.348</b>	<b>8.855</b>	<b>26.844</b>
% CCAA vs España		50,6	33,6	13,0	2,2	0,2	0,5

TIPO DE CÍTRICO	SUBGRUPO	AFORO 2023/24 (t)	PROD 2022/23 (t)	2023/24 VS 2022/23 (%)
NARANJA DULCE	SUBGRUPO NAVEL	1.892.024	2.168.043	↓ -12,7%
	SUBGRUPO BLANCAS	710.346	674.329	↑ 5,3%
	SUBGRUPO SANGUINAS	40.929	35.750	↑ 14,5%
	OTRAS (no incluye amargo)	0	0	
	<b>TOTAL NARANJA DULCE</b>	<b>2.643.299</b>	<b>2.878.122</b>	↓ -8,2%
PEQUEÑOS CÍTRICOS	SUBGRUPO SATSUMAS	80.143	106.235	↓ -24,6%
	SUBGRUPO CLEMENTINAS	1.000.927	976.073	↑ 2,5%
	SUBGRUPO MANDARINOS E HÍBRIDOS	772.008	770.369	↑ 0,2%
	<b>TOTAL MANDARINAS</b>	<b>1.853.078</b>	<b>1.852.676</b>	↑ 0,02%
LIMÓN	VERNA	333.151	200.066	↑ 66,5%
	FINO	829.210	708.388	↑ 17,1%
	OTROS	5.082	4.554	↑ 11,6%
	<b>TOTAL LIMÓN</b>	<b>1.167.444</b>	<b>913.008</b>	↑ 27,9%
POMELO	<b>TOTAL POMELO</b>	<b>79.582</b>	<b>77.998</b>	↑ 2,03%
OTROS CÍTRICOS (incluye naranjo amargo)	<b>TOTAL OTROS CÍTRICOS</b>	<b>10.782</b>	<b>8.969</b>	↑ 20,2%
<b>TOTAL CÍTRICOS</b>	<b>TOTAL CÍTRICOS</b>	<b>5.754.184</b>	<b>5.730.773</b>	↑ 0,4%

**EN LA CV SE LOCALIZAN UN 11% DE LAS EMPRESAS ESPAÑOLAS DE LA INDUSTRIA DE CONSERVACION DE FRUTAS Y HORTALIZAS CON 149 ESTABLECIMIENTOS EN CV, FRENTE A 1.318 A NIVEL NACIONAL (DIRCE 2023)**

**1ª CCAA CON MAYOR NÚMERO DE EMPRESAS EXPORTADORAS DE FRUTAS (CAPÍTULO 08), CON UN 32% DE ESPAÑA (902 EMPRESAS EN CV FRENTE A 2.818 EN ESPAÑA /ICEX 2023.**