

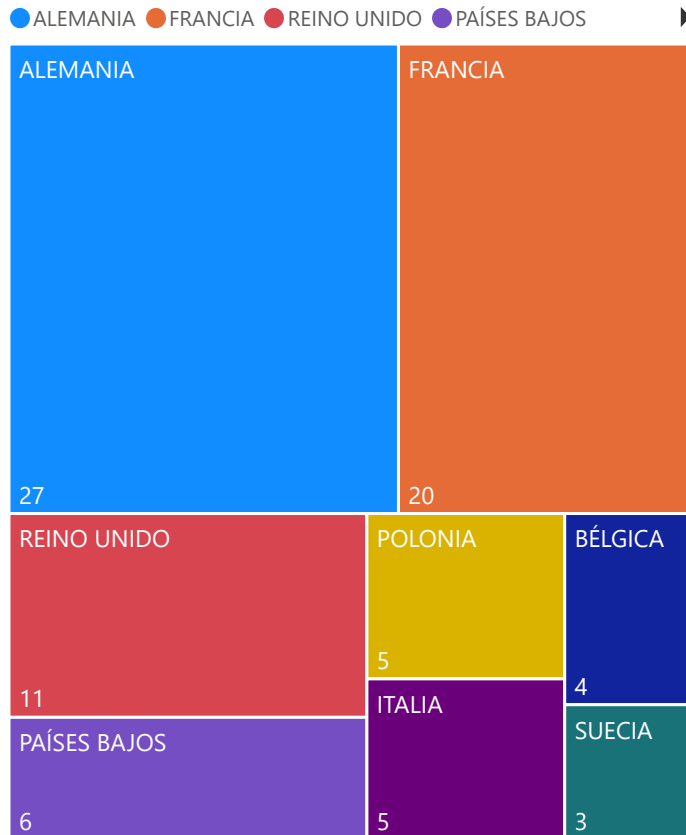
CÍTRICOS DE COMUNITAT VALENCIANA

Los **frutos** son el 3º grupo de productos más exportados por la CV (71% son **cítricos**). La CV es la **1ª** región española más exportadora de frutos y de cítricos (34% de las exportaciones españolas de frutos y 67% de los cítricos españoles exportados).

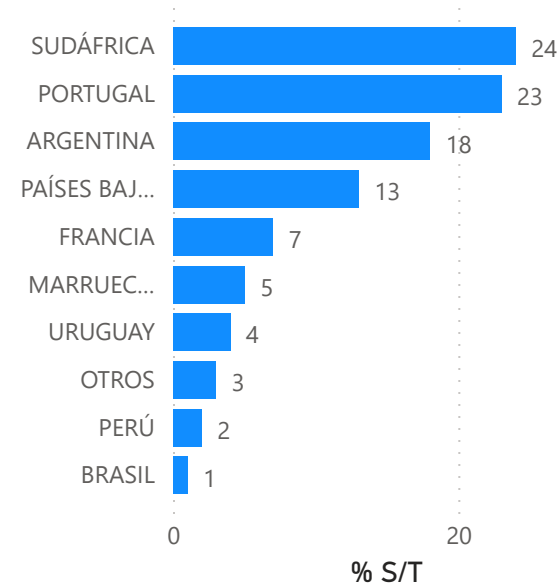
EXPORTACIÓN CÍTRICOS 2022: 2.415 MILLONES DE EUROS / %TASA DE VARIACIÓN = +0,45%

Alemania el 1º destino con 27% del total. Las **naranjas** son el producto más exportado (35%) y los demás cítricos (080529) los que han evolucionado más **dinámicamente**.

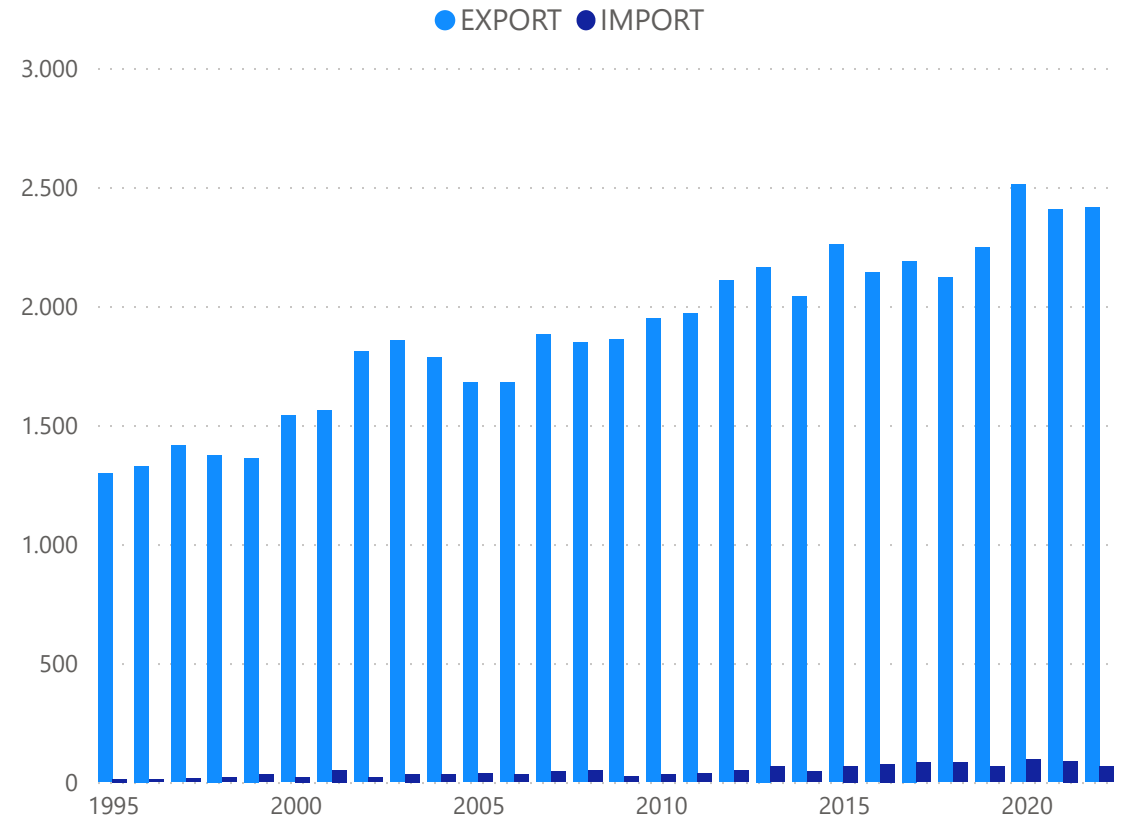
DESTINOS PRINCIPALES % SOBRE TOTAL



PROVEEDORES PRINCIPALES % SOBRE TOTAL



EVOLUCIÓN COMERCIO EXTERIOR MILL. €





GENERALITAT VALENCIANA

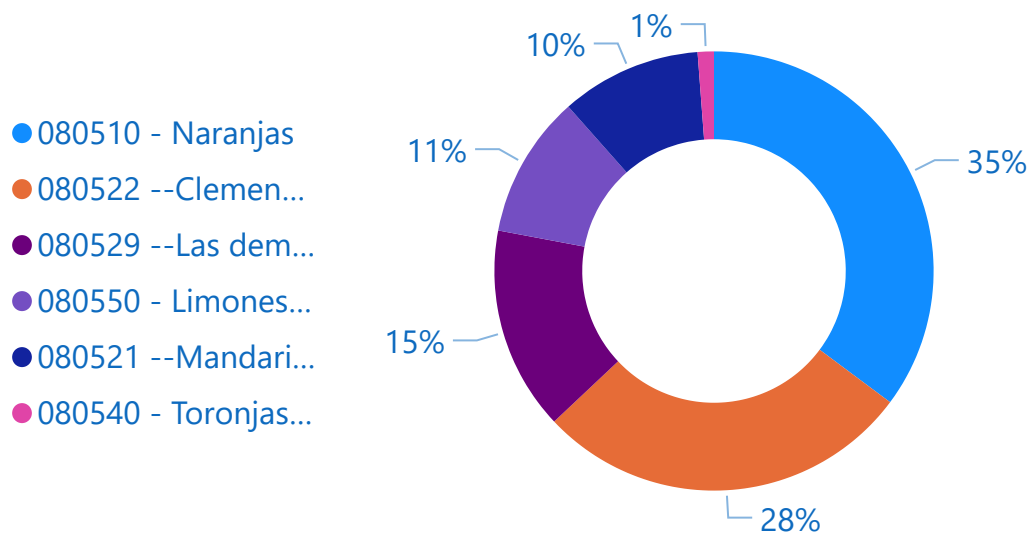
TOTS A UNA veu

IVACE INSTITUT VALENCIÀ DE COMPETITIVITAT EMPRESARIAL

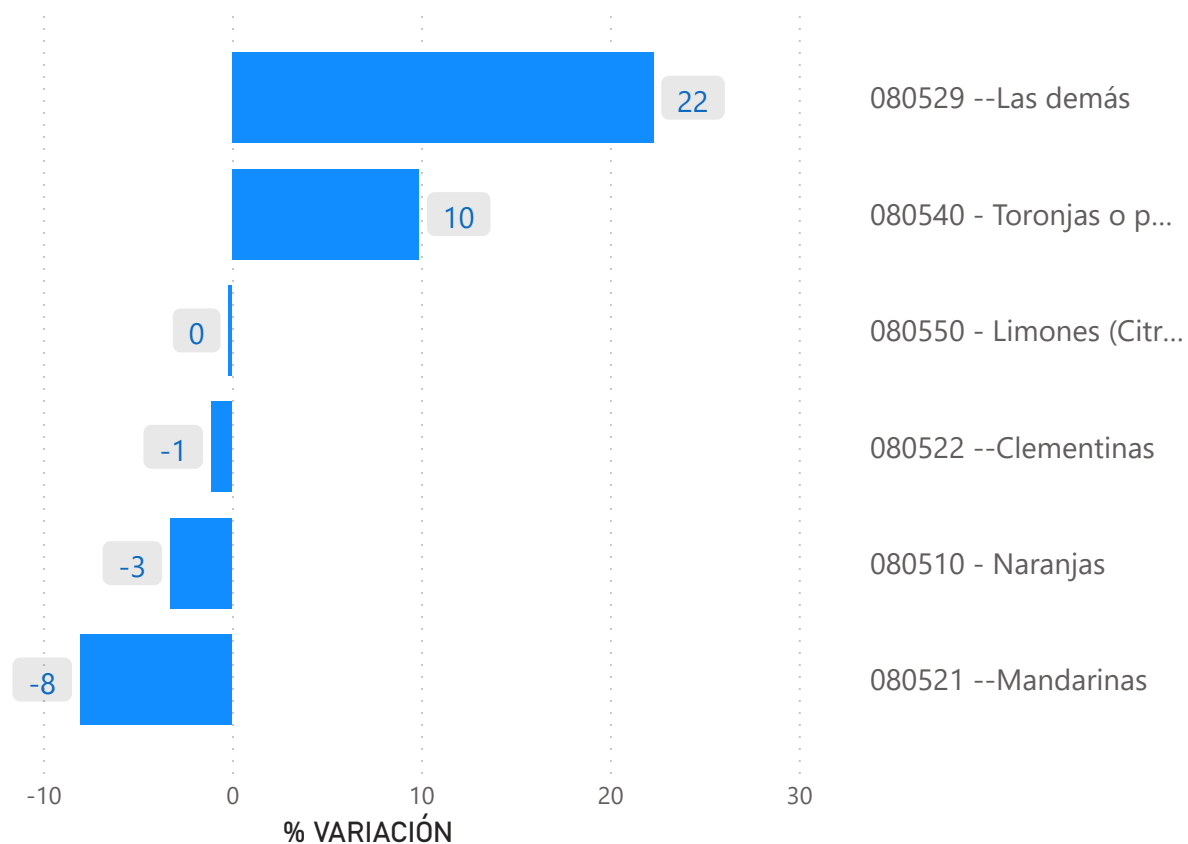
CÍTRICOS DE COMUNITAT VALENCIANA

EXPORTACIÓN 2022

EXPORTACIÓN % SOBRE TOTAL POR PRODUCTO



% TASA VARIACIÓN EXPORTACIÓN





GENERALITAT
VALENCIANA

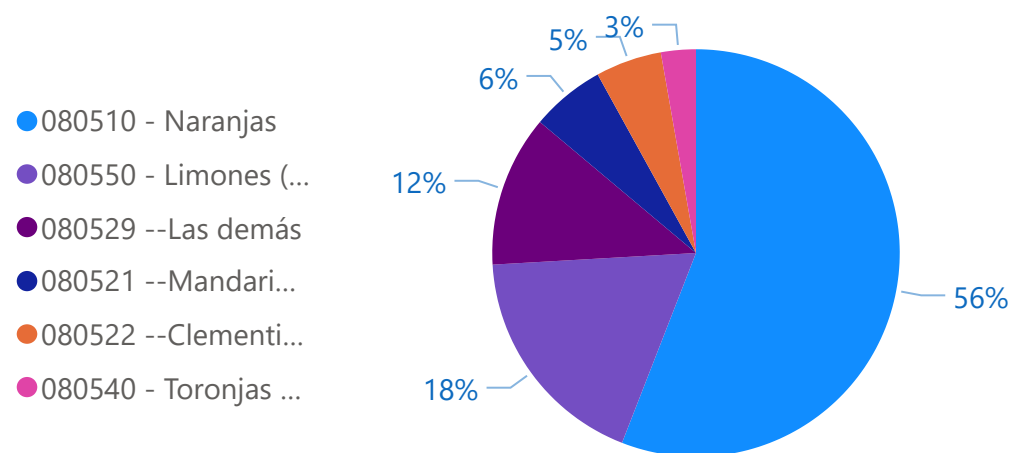
TOTS
A UNA
veu

IVACE
INSTITUT VALENCIÀ DE
COMPETITIVITAT EMPRESARIAL

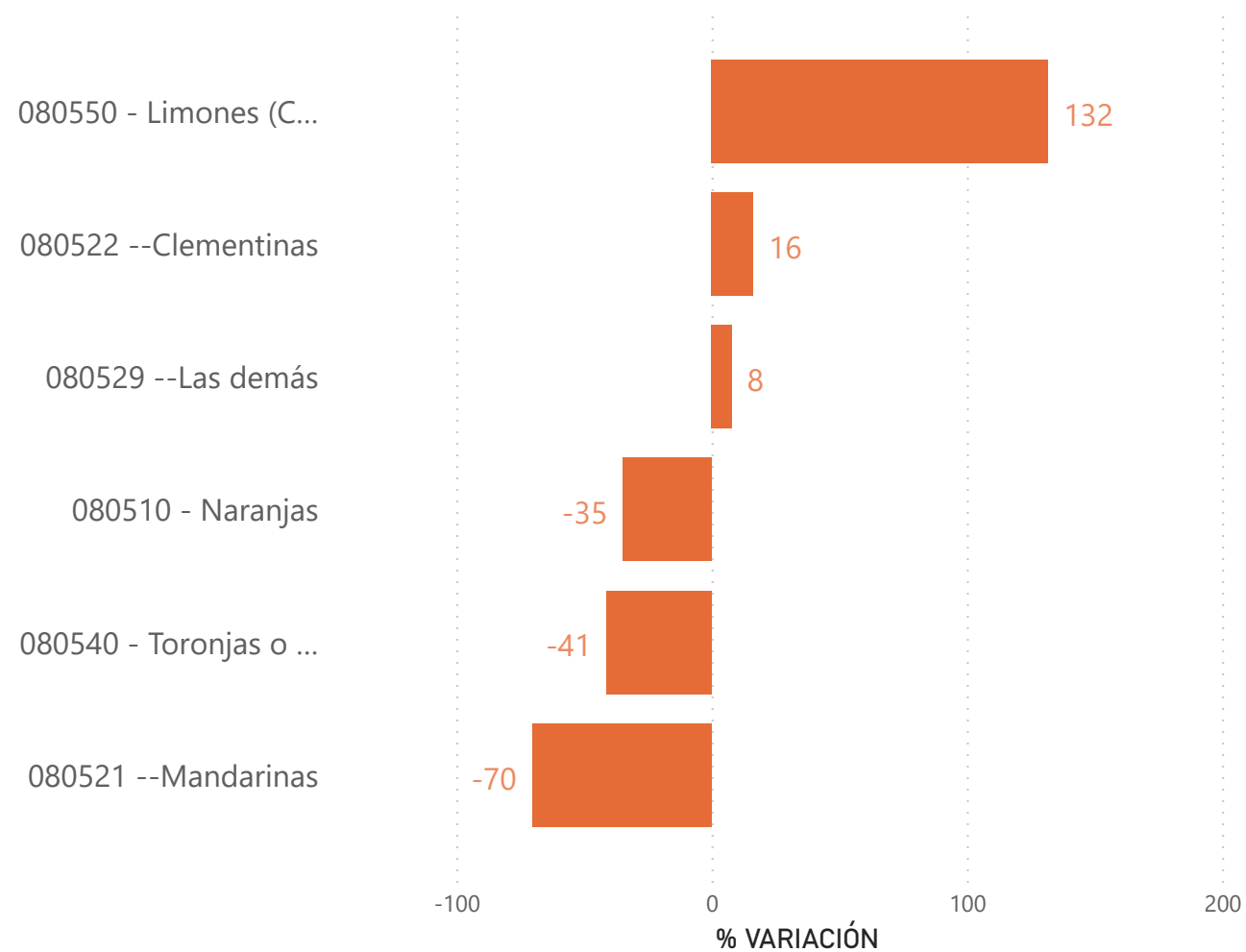
CÍTRICOS DE COMUNITAT VALENCIANA

IMPORTACIÓN 2022

IMPORTACIÓN % SOBRE TOTAL POR PRODUCTO



% TASA VARIAC. IMPORT





CÍTRICOS DE COMUNITAT VALENCIANA

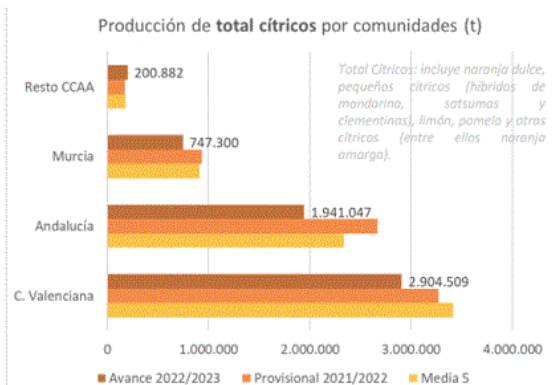
Datos del sector

Previsiones de producción nacional: campaña 2022 - 2023

Producción (t)	Provisional 2021/2022	Avance 2022/2023	Media 5*	Variaciones 2022/2023	
				vs 2021/2022	vs Media 5
Naranja	3.749.026	2.895.715	3.568.178	-22,8%	-18,8%
Pequeños cítricos	2.153.755	1.956.361	2.146.073	-9,2%	-8,8%
Limón	1.047.323	857.030	1.035.604	-18,2%	-17,2%
Pomelo	81.932	74.951	77.900	-8,5%	-3,8%
Otros cítricos	11.330	9.682	13.349	-14,5%	-27,5%
Total Cítricos	7.043.366	5.793.738	6.841.103	-17,7%	-15,3%

(* Media campañas 2017/18 a 2021/22)

Nota: Naranja no incluye naranja amarga



Total Cítricos: incluye naranja dulce, pequeños cítricos (híbridos de mandarina, satsumas y clementinas), limón, pomelo y otros cítricos (entre ellos naranja amarga).

CÍTRICOS AVANCE CAMPAÑA 2022/2023 (toneladas)

La C. Valenciana continua siendo la primera región productora nacional, al representar la mitad de la producción de España, con un avance de producción de 2.904 millones de toneladas

https://www.mapa.gob.es/es/ganaderia/estadisticas/informecampana2022-23citricossept22-feb23_tcm30-650104.pdf

<https://agroambient.gva.es/es/estadistiques-agricoles>

EN LA CV SE LOCALIZAN UN 10% DE LAS EMPRESAS ESPAÑOLAS DE LA INDUSTRIA DE CONSERVACION DE FRUTAS Y HORTALIZAS CON 147 ESTABLECIMIENTOS EN CV, FRENTE A 1.445 A NIVEL NACIONAL (DIRCE 2022)

2ª CCAA CON MAYOR NÚMERO DE EMPRESAS EXPORTADORAS DE FRUTAS (CAPÍTULO 08), CON UN 33% DE ESPAÑA (937 EMPRESAS EN CV FRENTE A 2.832 EN ESPAÑA /ICEX 2022).