

COMERCIO C. VALENCIANA-VIETNAM

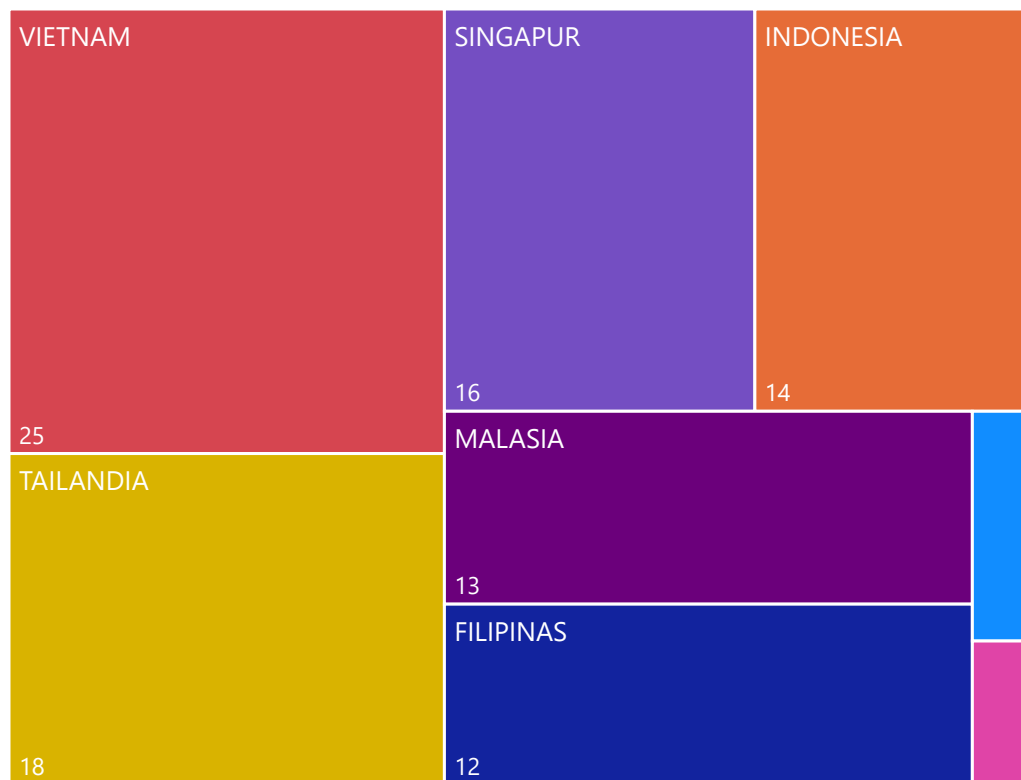
1º cliente de CV en el Sureste Asiático, **11º destino** en Asia y 60º destino mundial
 La CV es la 3ª región española más exportadora con un 14 % del total de España

EXPORTACIÓN 2022: 74 millones de € /Tasa de variación= +**30%**

Los productos valencianos más **demandados** son los esmaltes (34%), los productos cerámicos, las máquinas (60% del total). Los más **dinámicos**: productos cerámicos y bebidas-vinos.

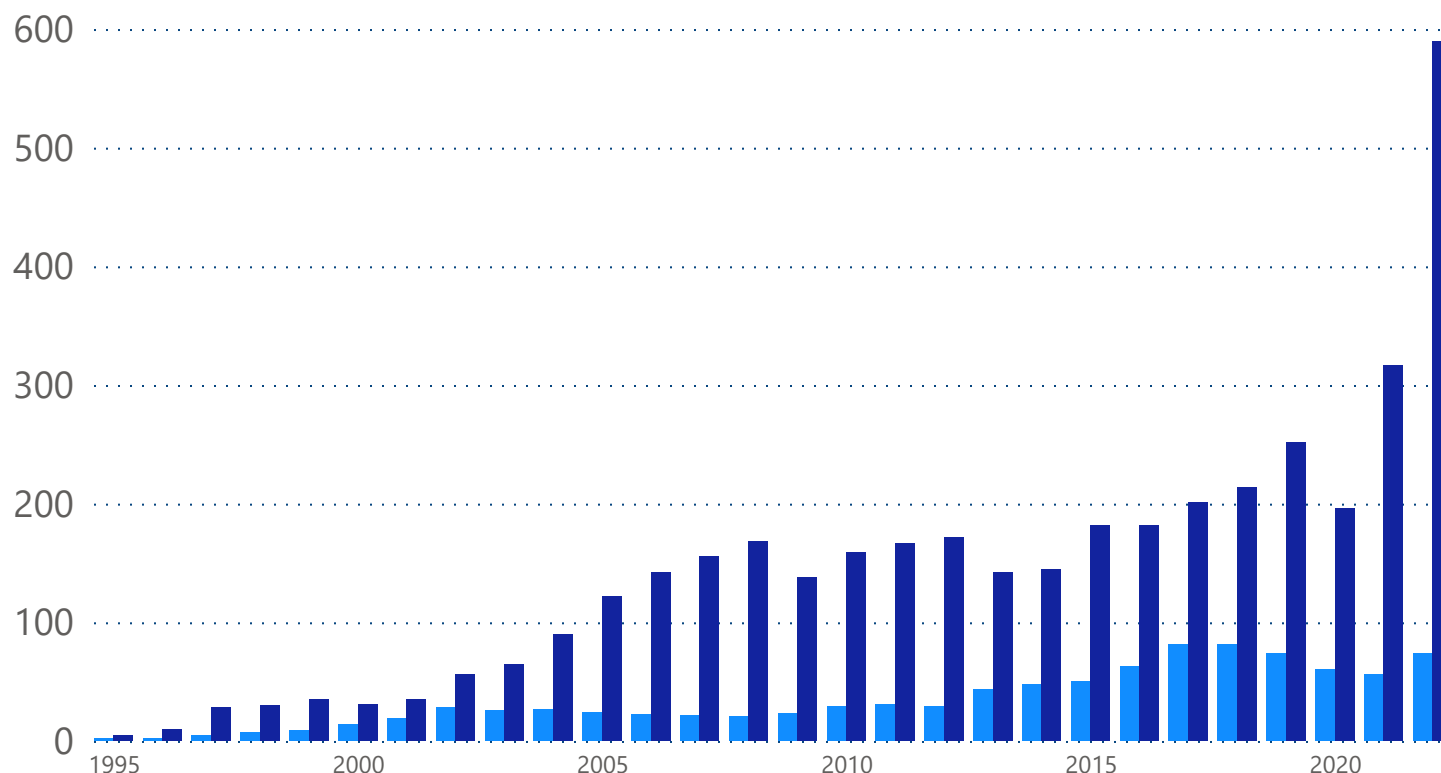
PRINCIPALES DESTINOS CV SUDESTE ASIÁTICO % S/T

● VIETNAM ● TAILANDIA ● SINGAPUR ● INDONESIA ● MALASIA ● FILIPINAS



EVOLUCIÓN COMERCIO EXTERIOR C.VALENCIANA MILLONES €

● EXPORT MILLONES ● IMPORT





GENERALITAT
VALENCIANA

TOTS
A UNA
veu

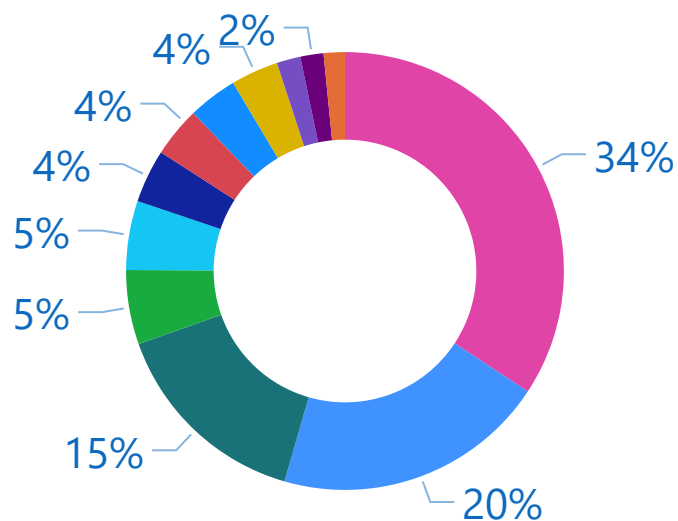
ivACE
INSTITUT VALENCIÀ DE
COMPETITIVITAT EMPRESARIAL

COMERCIO C. VALENCIANA-VIETNAM

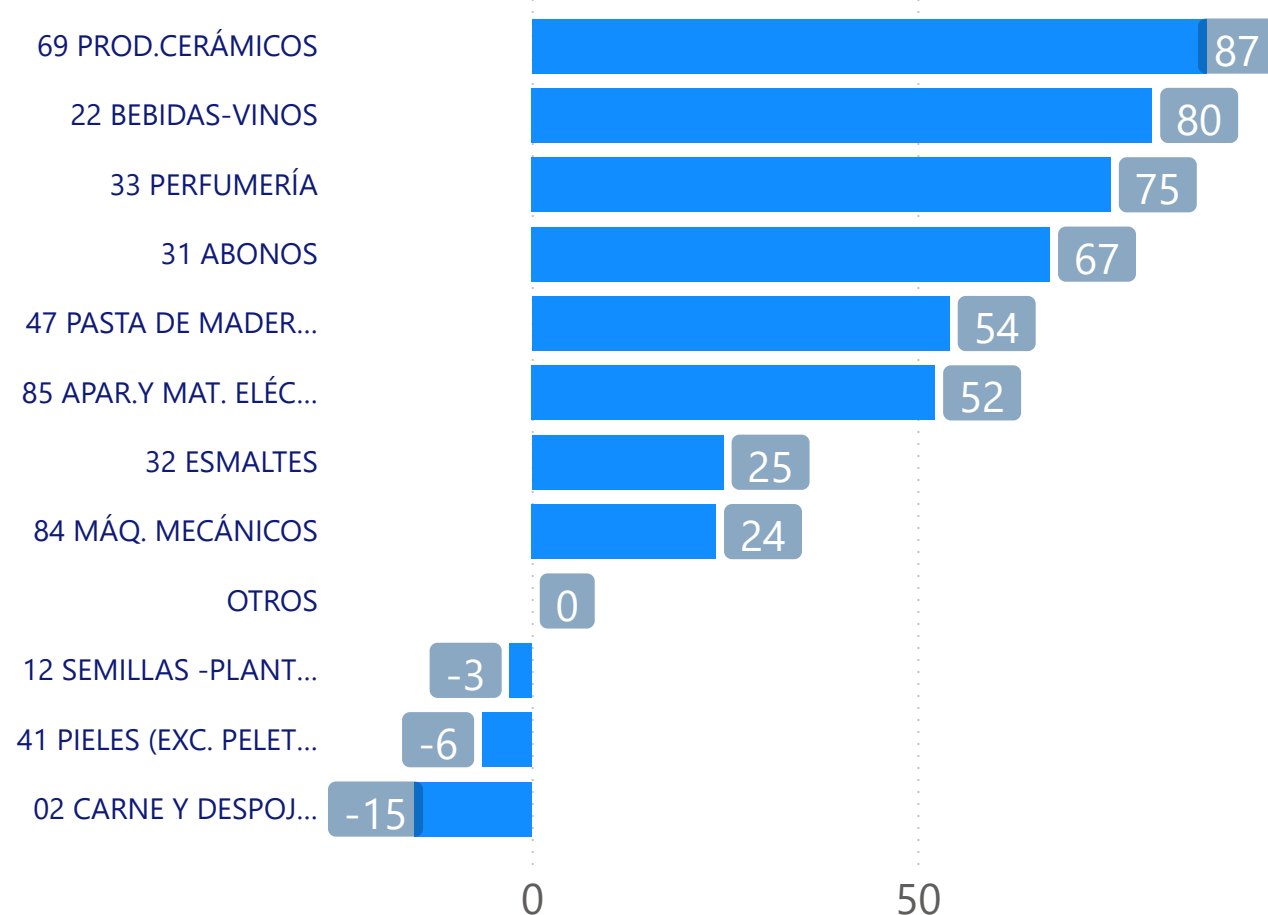
EXPORTACIÓN 2022

EXPORTACIÓN 2022 POR PRODUCTO %/T

- 32 ESMALTES
- OTROS
- 69 PROD.CERÁM...
- 84 MÁQ. MECÁ...
- 85 APAR.Y MAT. ...
- 12 SEMILLAS -PL...
- 47 PASTA DE MA...
- 02 CARNE Y DES...
- 41 PIELES (EXC. ...
- 33 PERFUMERÍA
- 31 ABONOS
- 22 BEBIDAS-VIN...



TASAS DE VARIACIÓN EXPORTACIÓN POR PRODUCTO %





GENERALITAT
VALENCIANA

TOTS
A UNA
veu

iVACE
INSTITUT VALENCIÀ DE
COMPETITIVITAT EMPRESARIAL

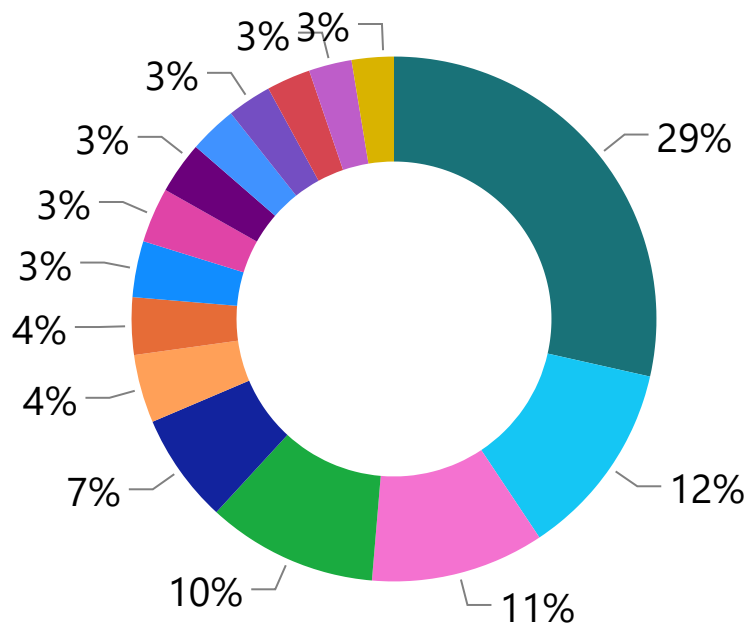
COMERCIO C. VALENCIANA-VIETNAM

IMPORTACIÓN 2022

IMPORTACIÓN 2022 POR PRODUCTO % S/T

PRODUCTOS

- 64 CALZADO; SUS...
- 76 ALUMINIO Y S...
- OTROS
- 72 FUNDICIÓN, H...
- 08 FRUTAS /FRUT...
- 94 MUEBLES, SILL...
- 09 CAFÉ, TÉ, YERB...
- 03 PESCADOS, CR...
- 39 MAT. PLÁSTIC...
- 28 PRODUCT. QUÍ...
- 85 APARATOS Y M...
- 40 CAUCHO Y SU...
- 57 ALFOMBRAS; R...
- 95 JUGUETES, JUE...
- 42 MANUFACT. D...



% TASA VARIACIÓN IMPORT POR PRODUCTO

