

PRINCIPALES DESTINOS EXPORTACIONES CV
% S/T

PAIS	2023 EXPORT	% s/T	% VARIAC.EXP
FRANCIA	4.913	13	1
ALEMANIA	4.181	11	-5
ESTADOS UNIDOS	3.366	9	2
ITALIA	3.356	9	-6
REINO UNIDO	2.677	7	0
PORTUGAL	2.336	6	8
PAÍSES BAJOS	1.269	3	-10
BÉLGICA	1.040	3	11
MARRUECOS	935	2	1
TURQUÍA	862	2	26
POLONIA	805	2	1
MÉXICO	639	2	3
OTROS	11.634	31	0

COMERCIO C. VALENCIANA-TURQUÍA

10º destino mundial (2% del total exportado por la C.Valenciana)
y **6º** proveedor (5% de importación total)

Es la 4ª región española más exportadora con un 10% del total de España

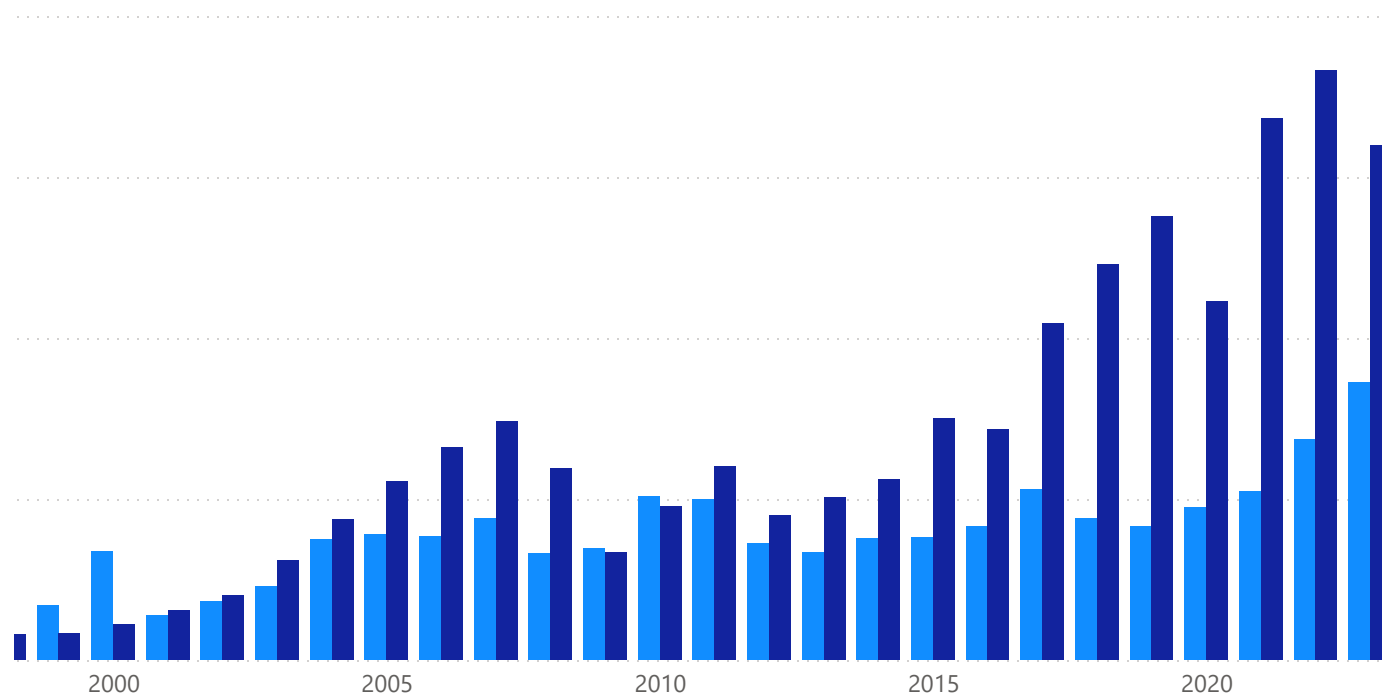
EXPORTACIÓN 2023: 862 millones de € (Tasa de variación 2023/22= **+26%**)

Principales **productos** CV demandados=automóviles (23%), junto con fundición y combustibles representan el 47% del total exportado por la CV

Los más **dinámicos:** aeronaves y aparatos ópticos y de precisión que duplicaron sus exportaciones.

EVOLUCIÓN COMERCIO EXTERIOR

● EXPORT ● IMPORT

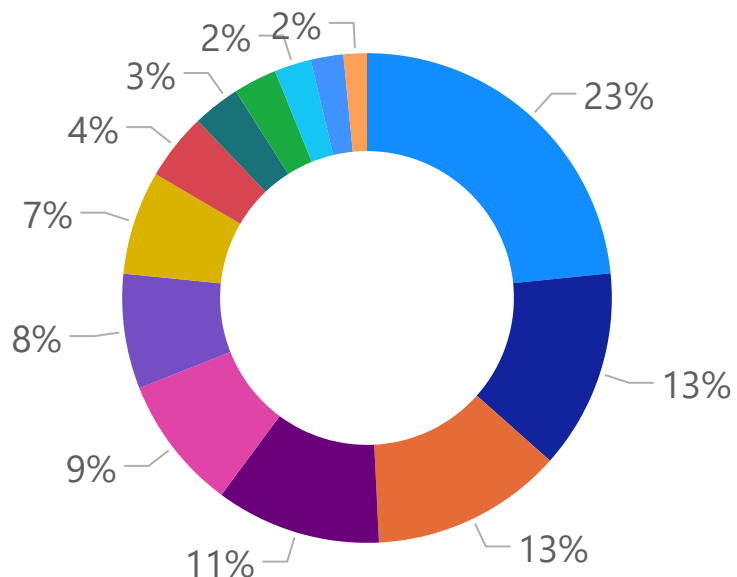


COMERCIO C. VALENCIANA-TURQUÍA

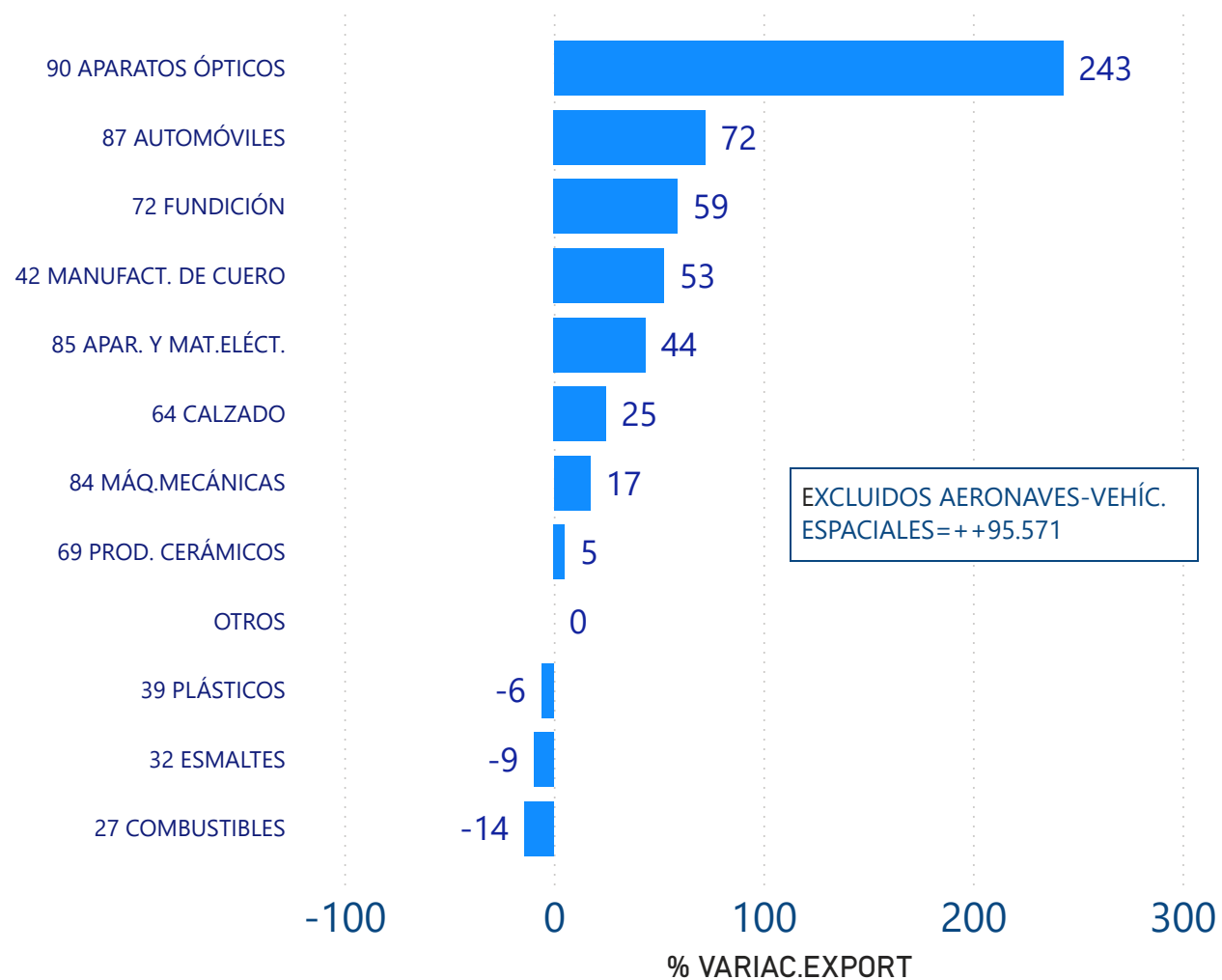
EXPORTACIÓN 2023

EXPORTACIÓN POR PRODUCTO %/T

- 87 AUTOMÓVILES
- 72 FUNDICIÓN
- OTROS
- 27 COMBUSTIBLES
- 64 CALZADO
- 85 APAR. Y MAT.ELÉCT.
- 32 ESMALTES
- 84 MÁQ.MECÁNICAS
- 39 PLÁSTICOS
- 90 APARATOS ÓPTICOS
- 88 AERONAVES
- 69 PROD. CERÁMICOS
- 42 MANUFACT. DE CUERO



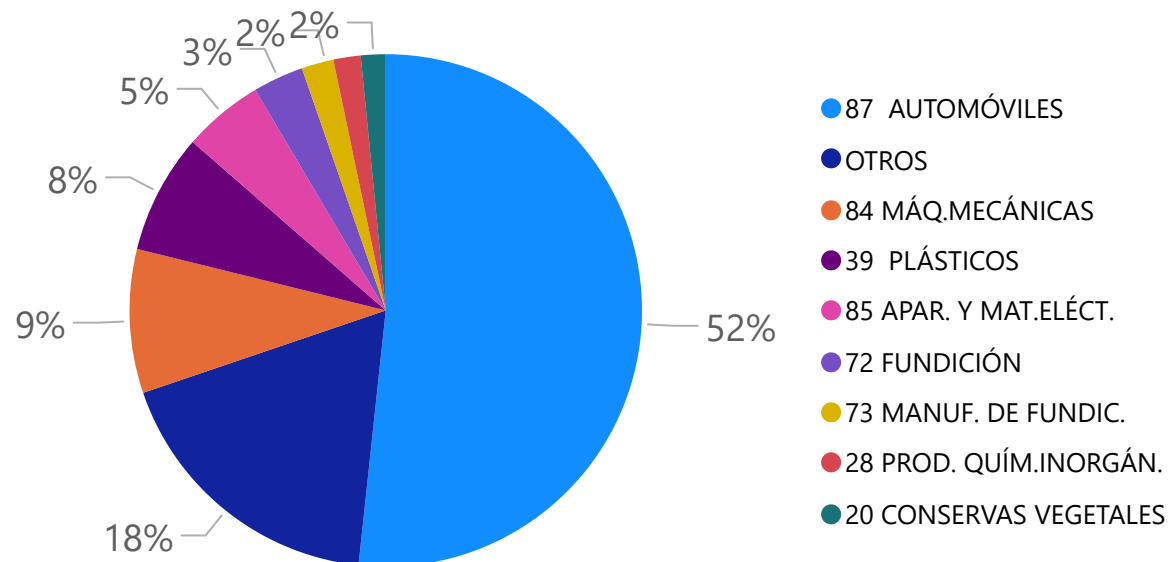
% TASA VARIACIÓN EXPORT. POR PRODUCTO



COMERCIO C. VALENCIANA-TURQUÍA

IMPORTACIÓN 2023

IMPORTACIÓN POR PRODUCTO % S/T



% TASA DE VARIACION IMPORTACIÓN POR PRODUCTO

