



GENERALITAT
VALENCIANA

TOTS
A UNA
veu

ivACE
INSTITUT VALENCIÀ DE
COMPETITIVITAT EMPRESARIAL

COMERCIO C. VALENCIANA-TURQUÍA

11º destino mundial (2% del total exportado por la C.Valenciana)
y 6º proveedor (5% de importación total)

Es la **3ª** región española más exportadora con un 10% del total de España

EXPORTACIÓN 2022: 683 millones de € (Tasa de variación 2022/2021= **+30%**)

Principales **productos** CV demandados=automóviles (17%), junto con combustibles y productos de fundición representan el 44% del total exportado por la CV

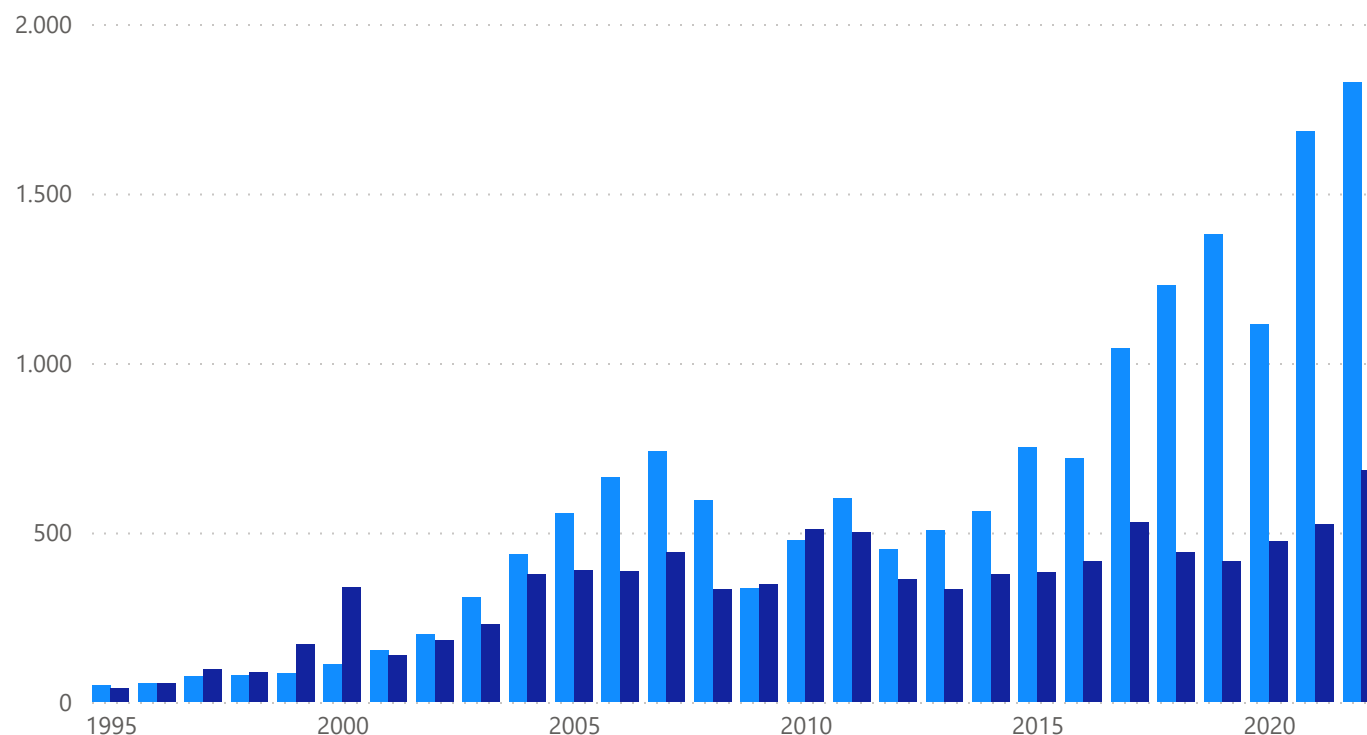
Los más **dinámicos:** los productos cerámicos y los automóviles, que duplicaron sus exportaciones.

PRINCIPALES DESTINOS EXPORTACIÓN CV

| PAISES EXP.CV | EXPORT 2022 Mill.€ | % S/T | % VARIAC. EXPORT |
|----------------|--------------------|------------|---------------------|
| FRANCIA | 4.967 | 13 | 19 |
| ALEMANIA | 4.421 | 11 | 8 |
| ITALIA | 3.549 | 9 | 31 |
| ESTADOS UNIDOS | 3.279 | 8 | 24 |
| REINO UNIDO | 2.676 | 7 | 34 |
| PORTUGAL | 2.168 | 5 | 28 |
| PAÍSES BAJOS | 1.458 | 4 | 31 |
| BÉLGICA | 964 | 2 | 9 |
| MARRUECOS | 926 | 2 | 22 |
| POLONIA | 803 | 2 | 11 |
| TURQUÍA | 683 | 2 | 30 |
| MÉXICO | 619 | 2 | 32 |
| SUIZA | 565 | 1 | 50 |
| CANADÁ | 530 | 1 | 25 |
| SUECIA | 499 | 1 | 30 |
| CHINA | 472 | 1 | -4 |
| SUBTOTAL | 28.581 | 72 | 0 |
| TOTAL | 39.622 | 100 | 22 |

EVOLUCIÓN COMERCIO EXTERIOR

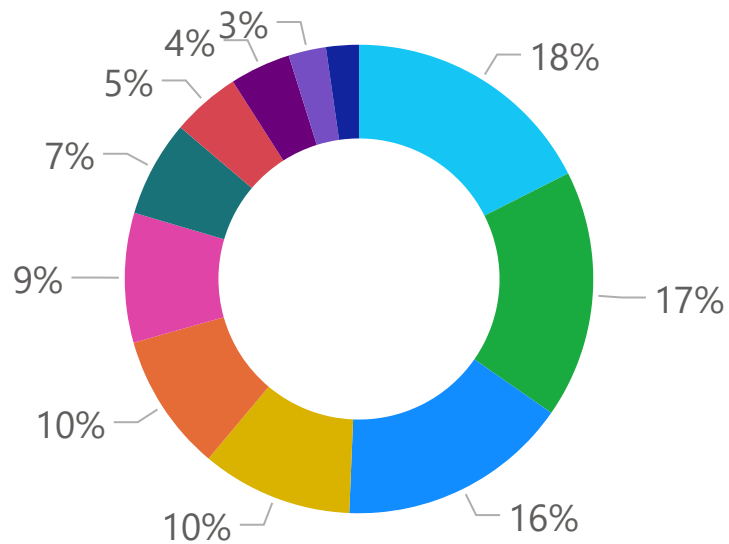
● IMPORT ● EXPORT



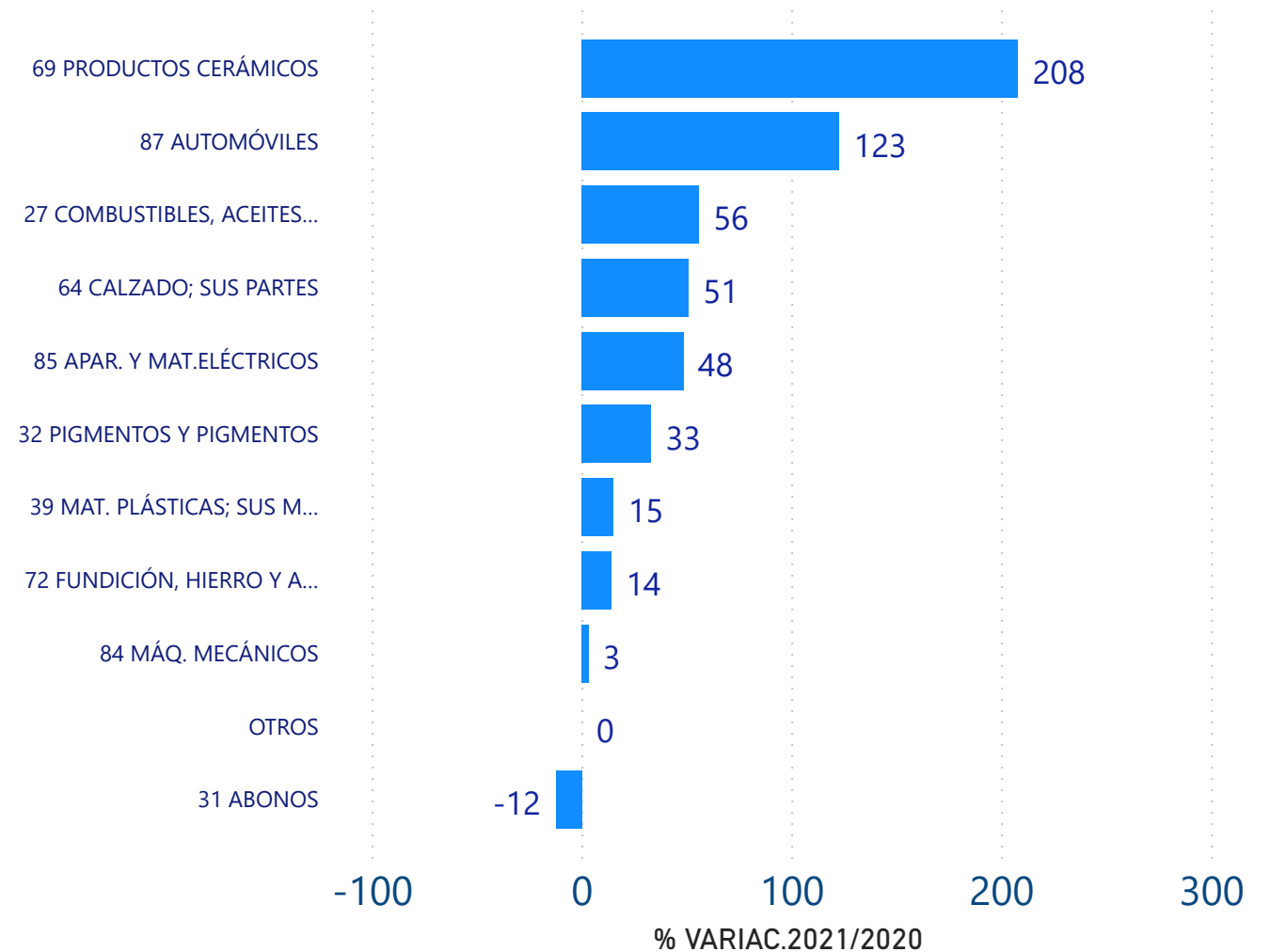


EXPORTACIÓN POR PRODUCTO %/T

- OTROS
- 87 AUTOMÓVILES
- 27 COMBUSTIBLES, ACEITE...
- 72 FUNDICIÓN, HIERRO Y ...
- 32 PIGMENTOS Y PIGMEN...
- 64 CALZADO; SUS PARTES
- 85 APAR. Y MAT.ELÉCTRICOS
- 84 MÁQ. MECÁNICOS
- 39 MAT. PLÁSTICAS; SUS ...
- 69 PRODUCTOS CERÁMICOS
- 31 ABONOS



% TASA VARIACIÓN EXPORT. POR PRODUCTO

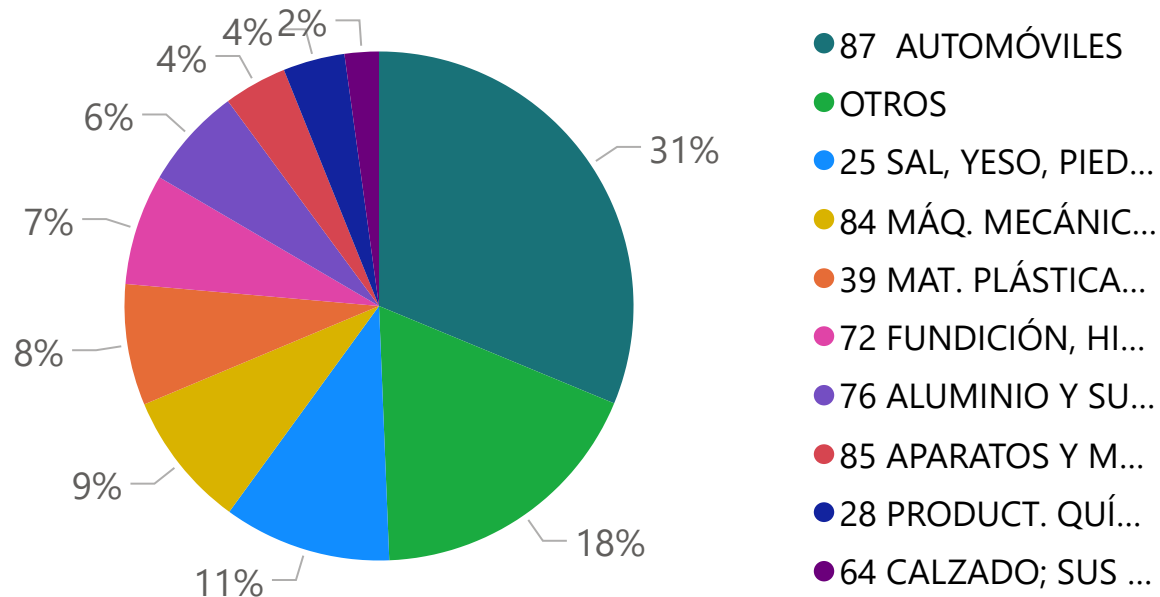




COMERCIO C. VALENCIANA-TURQUÍA

IMPORTACIÓN 2022

IMPORTACIÓN POR PRODUCTO % S/T



% TASA DE VARIACION IMPORTACIÓN POR PRODUCTO

