

COMERCIO C. VALENCIANA-SUECIA

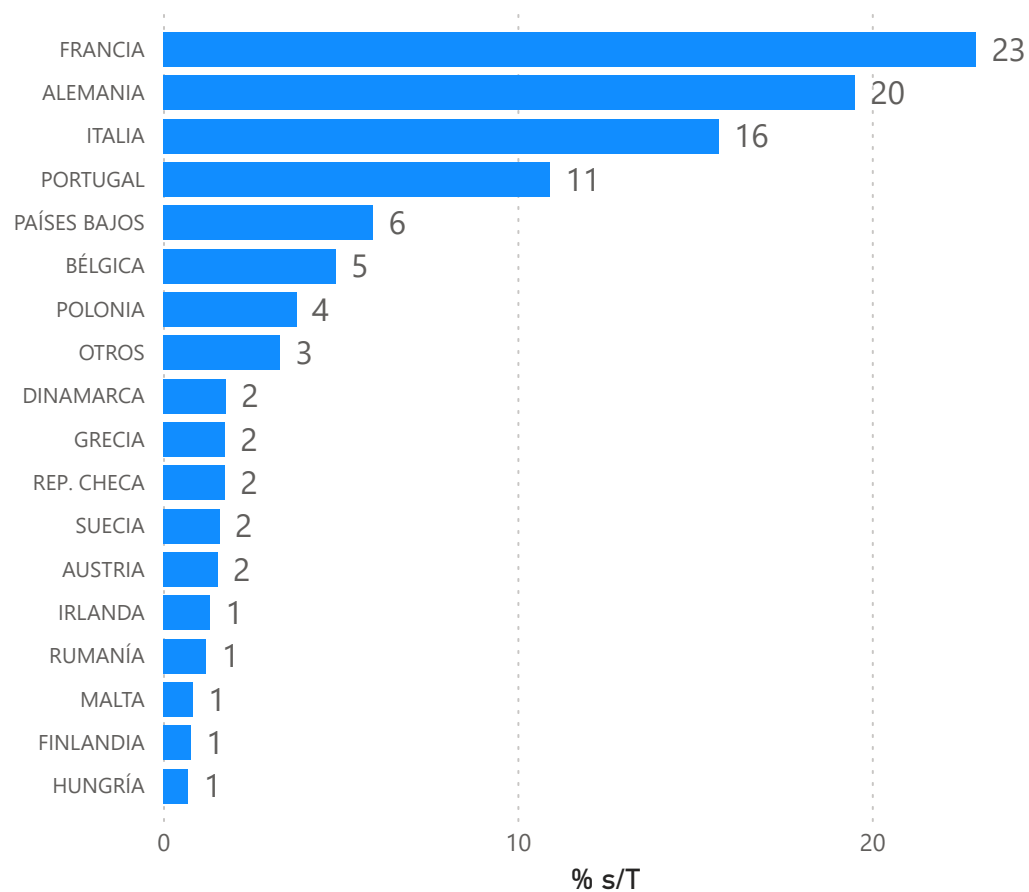
19º destino mundial de la Comunitat Valenciana y **11º** considerando los países de la UE27.

La CV es la **4ª** región española más exportadora con un 10% del total de España

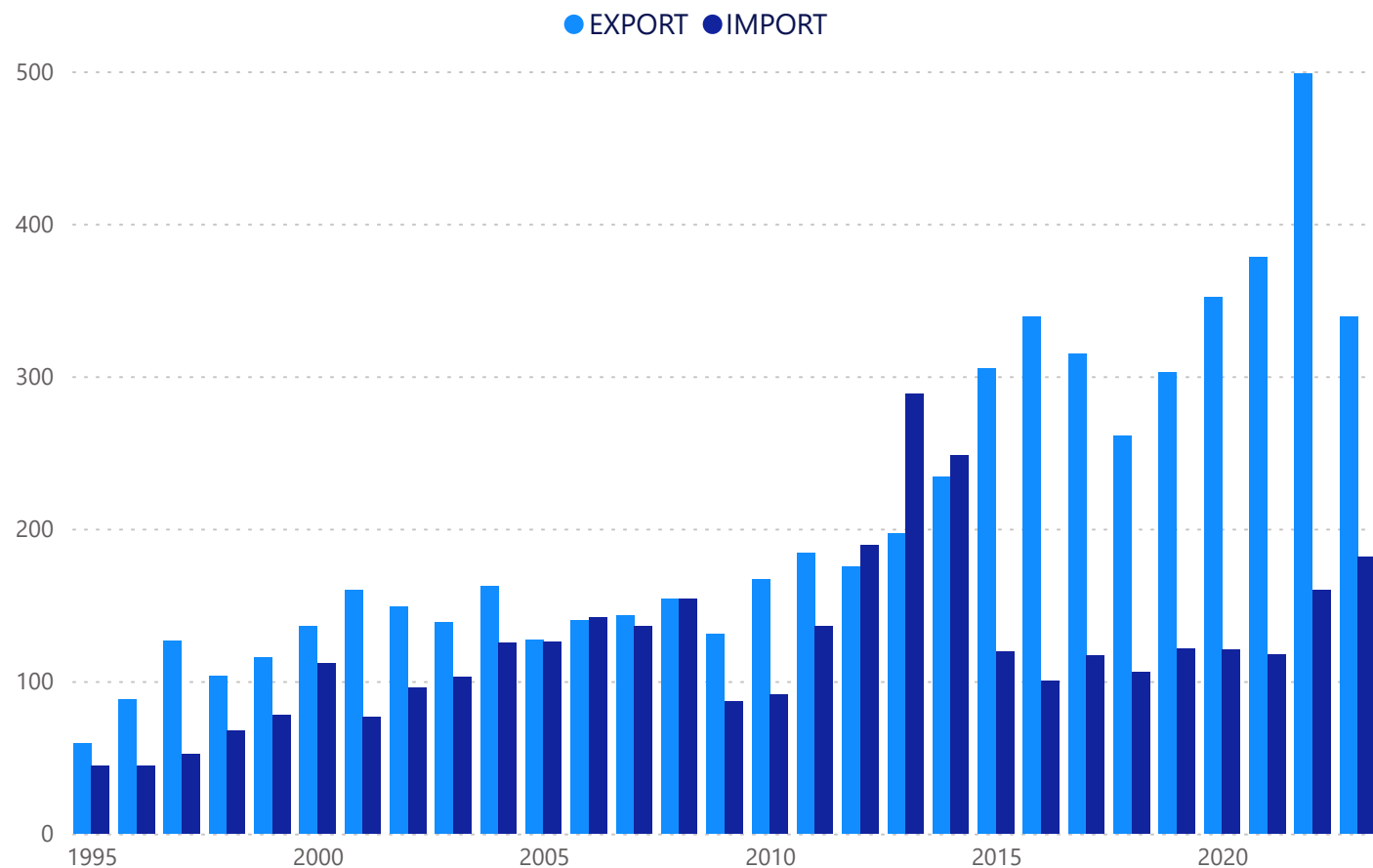
EXPORTACIÓN 2023: 339 millones de € (Tasa de variación 2023/2022= -31,9%)

Principales **productos** CV demandados= automóviles (33%), junto con frutos y productos cerámicos representan un 61% del total exportado. Los más **dinámicos**: verduras que duplicaron sus exportaciones.

PRINCIPALES DESTINOS UE27 DE EXPORTACIONES C.VALENCIANA 2023 %S/TOTAL

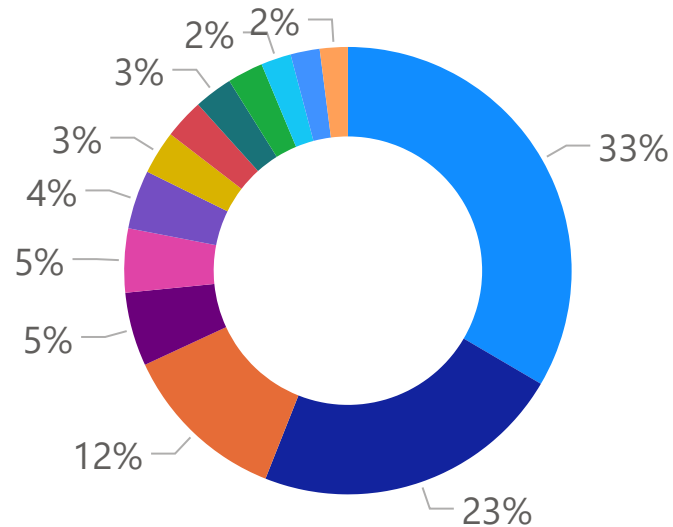


EVOLUCIÓN COMERCIO EXTERIOR EN VALOR (MILL. €)

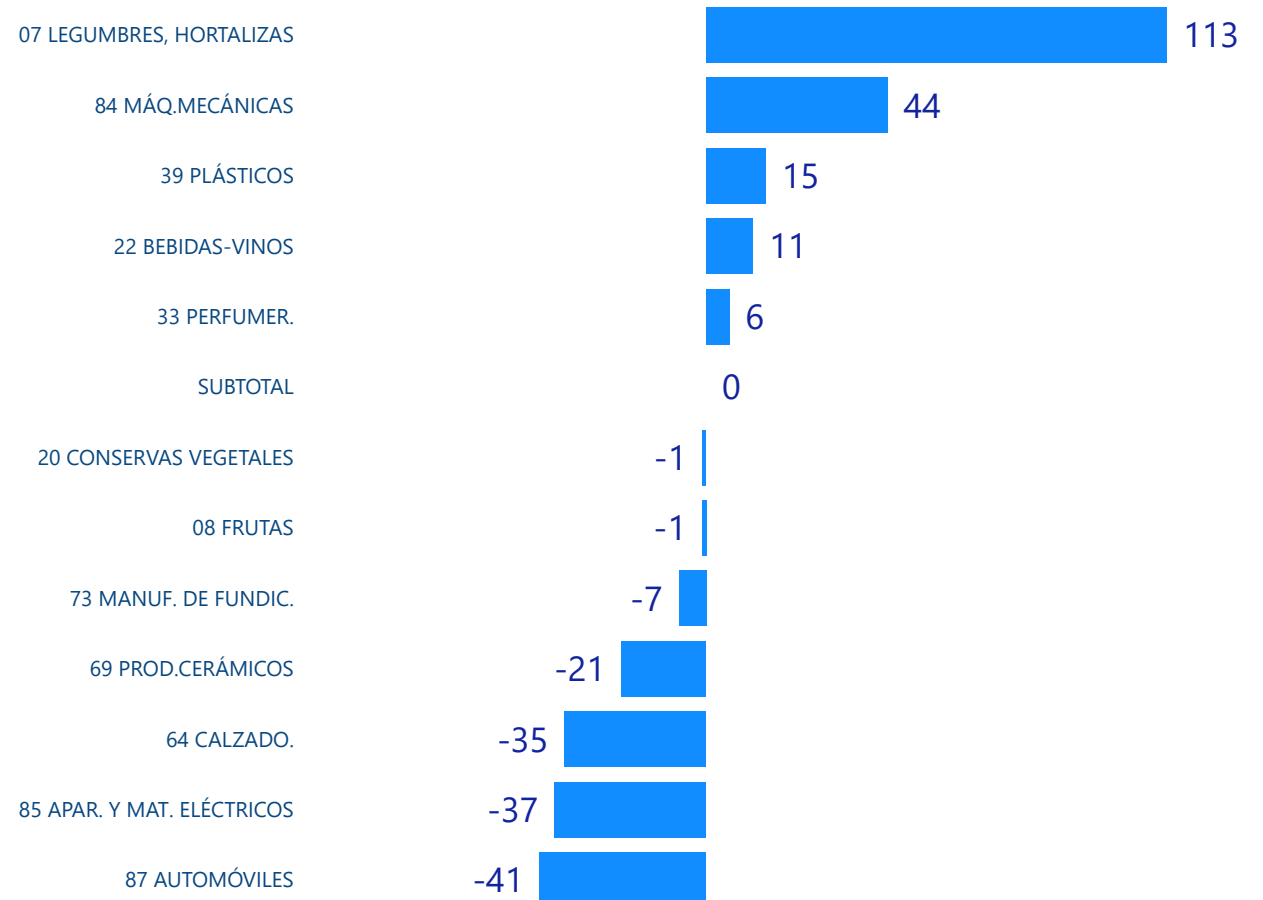


EXPORTACIÓN POR PRODUCTO %/T

- 87 AUTOMÓVILES
- 08 FRUTAS
- SUBTOTAL
- 69 PROD.CERÁMICOS
- 73 MANUF. DE FUNDIC.
- 07 LEGUMBRES, HORTALIZAS
- 84 MÁQ.MECÁNICAS
- 64 CALZADO.
- 22 BEBIDAS-VINOS
- 39 PLÁSTICOS
- 33 PERFUMER.
- 20 CONSERVAS VEGETALES
- 85 APAR. Y MAT. ELÉCTRICOS



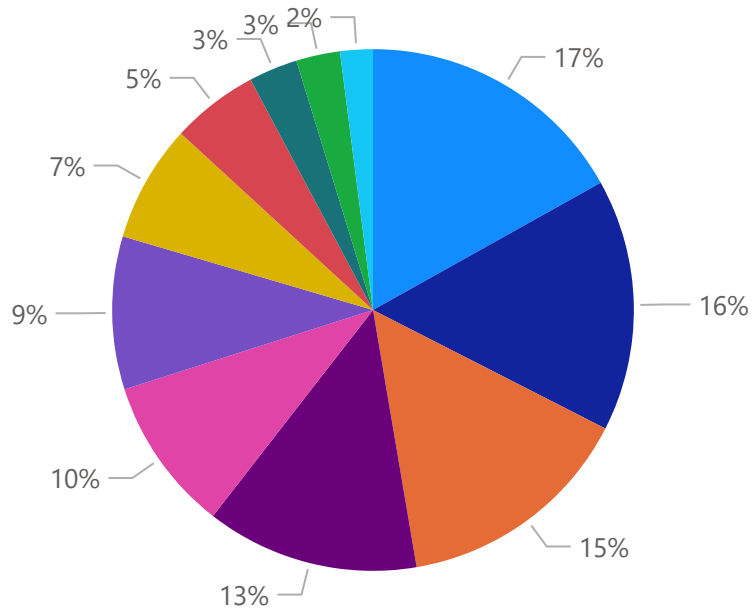
TASA VARIACIÓN EXPORT. POR PRODUCTO 2023/22



IMPORTACIÓN 2023

IMPORTACIÓN POR PRODUCTO %/T

- 48 PAPEL, CARTÓN.
- 03 PESCADOS, CRUSTÁCEOS.
- 87 AUTOMÓVILES
- SUBTOTAL
- 72 FUNDICIÓN
- 39 PLÁSTICOS
- 84 MÁQ.MECÁNICAS
- 85 APAR. Y MAT. ELÉCTRICOS
- 44 MADERA Y MANUFACTURAS
- 76 ALUMINIO Y MANUFACTURAS
- 83 MANUF. DIV. DE METALES



% VARIACION IMPORTACIÓN POR PRODUCTO 2023/22

