



GENERALITAT VALENCIANA | TOTS A UNA veu



COMERCIO C.VALENCIANA - REINO UNIDO

EXPORTACIÓN 2020 Enero-julio=1.127 millones € /Tasa variación 2020/2019: -29%.

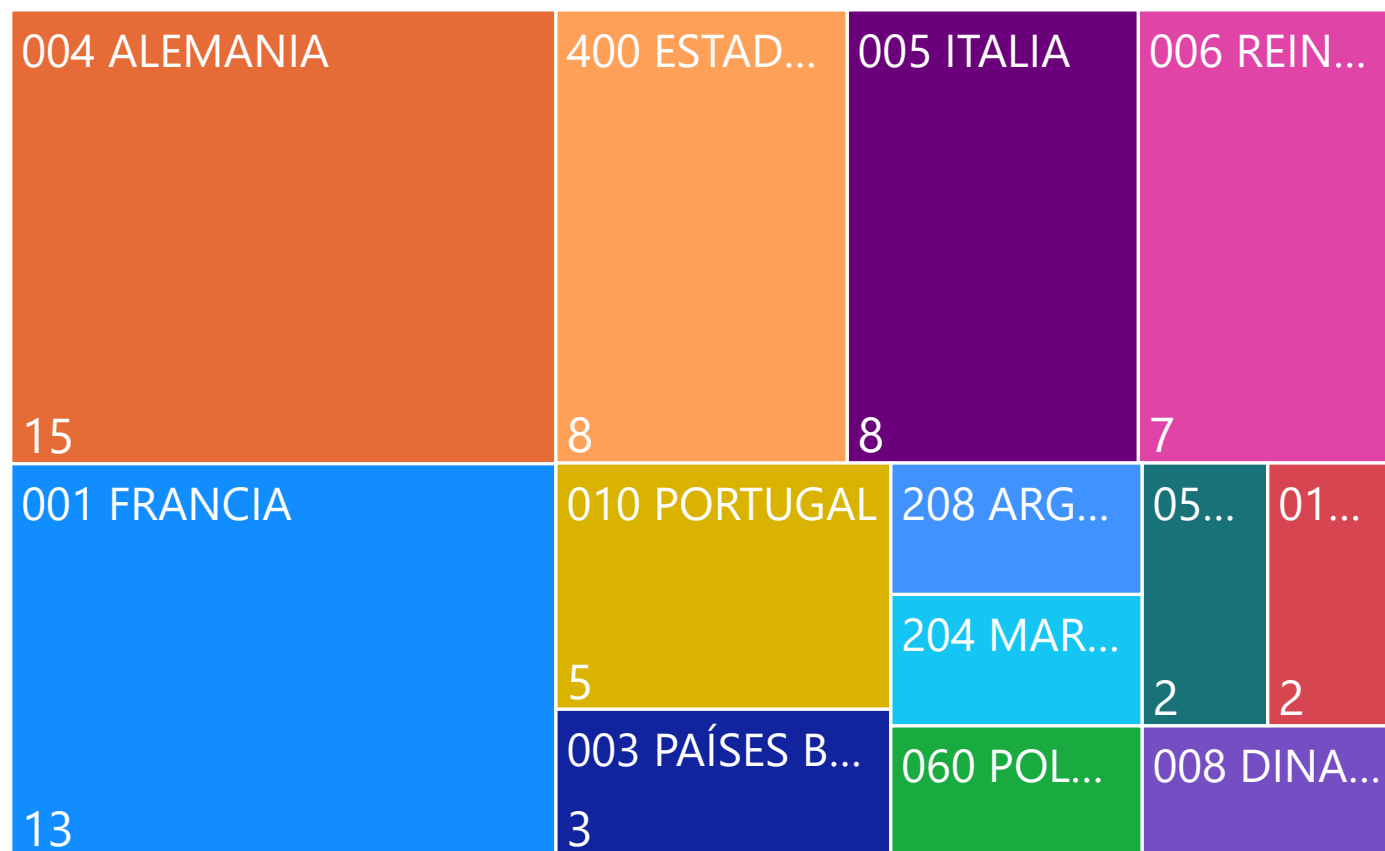
Reino Unido es el **5º destino mundial** de la Comunitat (7% del total exportado).

CV es la **4ª región española más exportadora** con un 12% del total de España.

Productos con mayor **dinamismo entre principales en la exportación** : productos de cereales, perfumería-cosmética, frutas y conservas vegetales. Mayor **disminución**: combustibles, automóviles, calzado, preparaciones alimenticias diversas y verduras

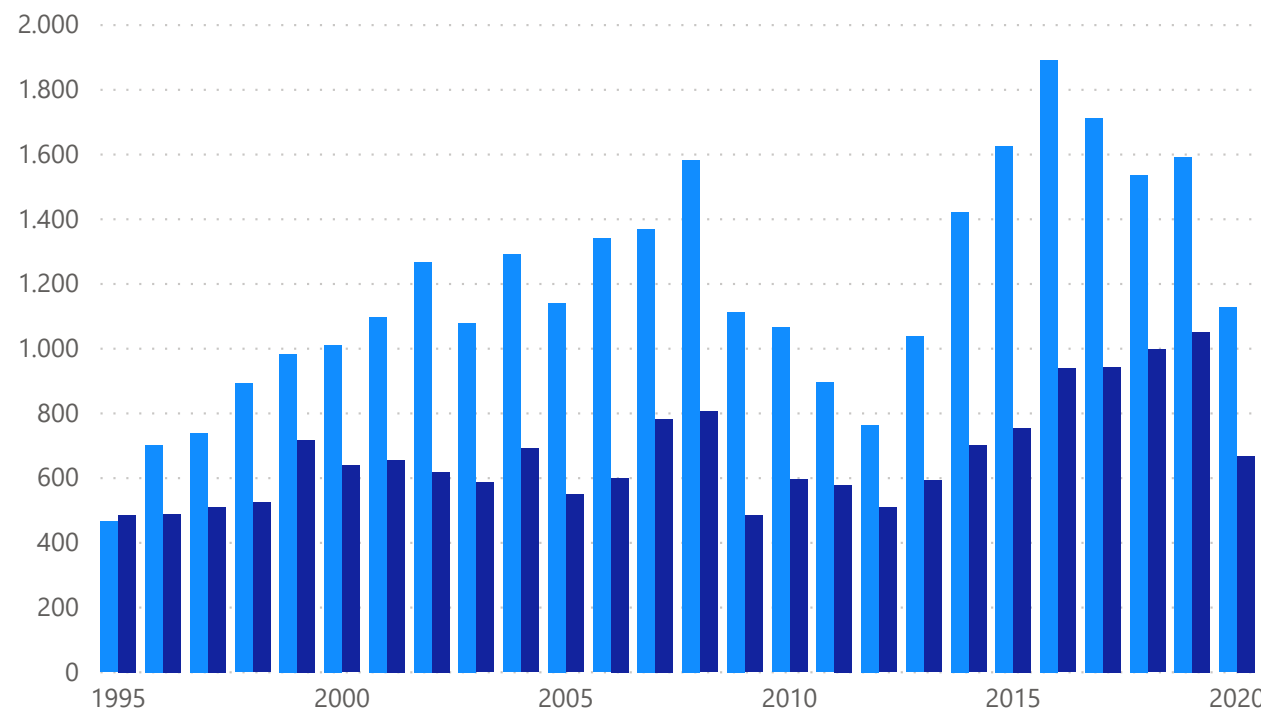
PRINCIPALES DESTINOS MUNDIALES DE LA CV PORCENTAJE SOBRE TOTAL 2020 ENERO-JULIO

PAIS ● 004 ALE... ● 001 FRA... ● 005 ITAL... ● 400 EST... ● 006 REI... ● 010 PO... ● 003 PAÍ... ● 008 DIN... ▶



EVOLUCIÓN COMERCIO EXTERIOR CV-REINO UNIDO ENERO - JULIO MILL.€

● EXPORT ● IMPORT





GENERALITAT VALENCIANA

TOTS A UNA veu

IVACE INSTITUT VALENCIÀ DE COMPETITIVITAT EMPRESARIAL

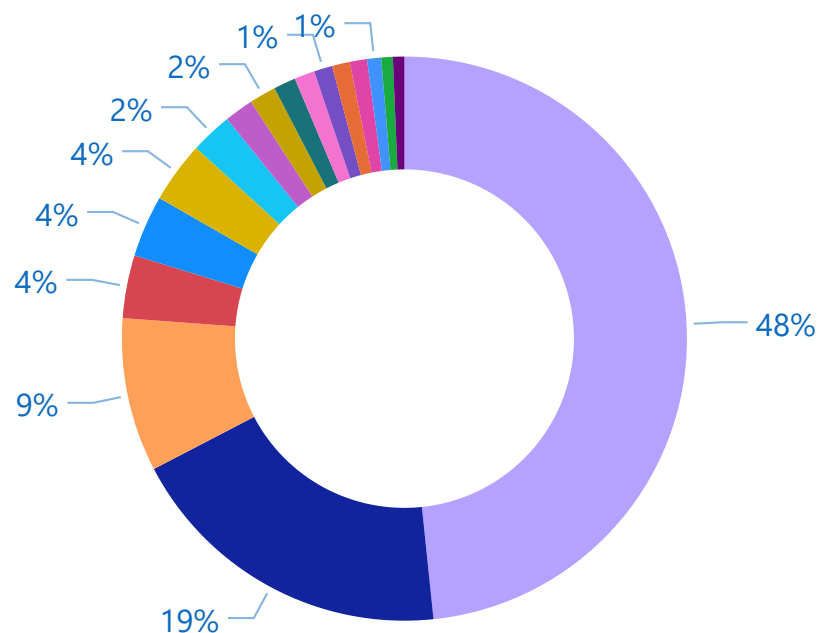
COMERCIO EXTERIOR C.VALENCIANA -REINO UNIDO

EXPORTACIÓN 2020 -Enero -julio

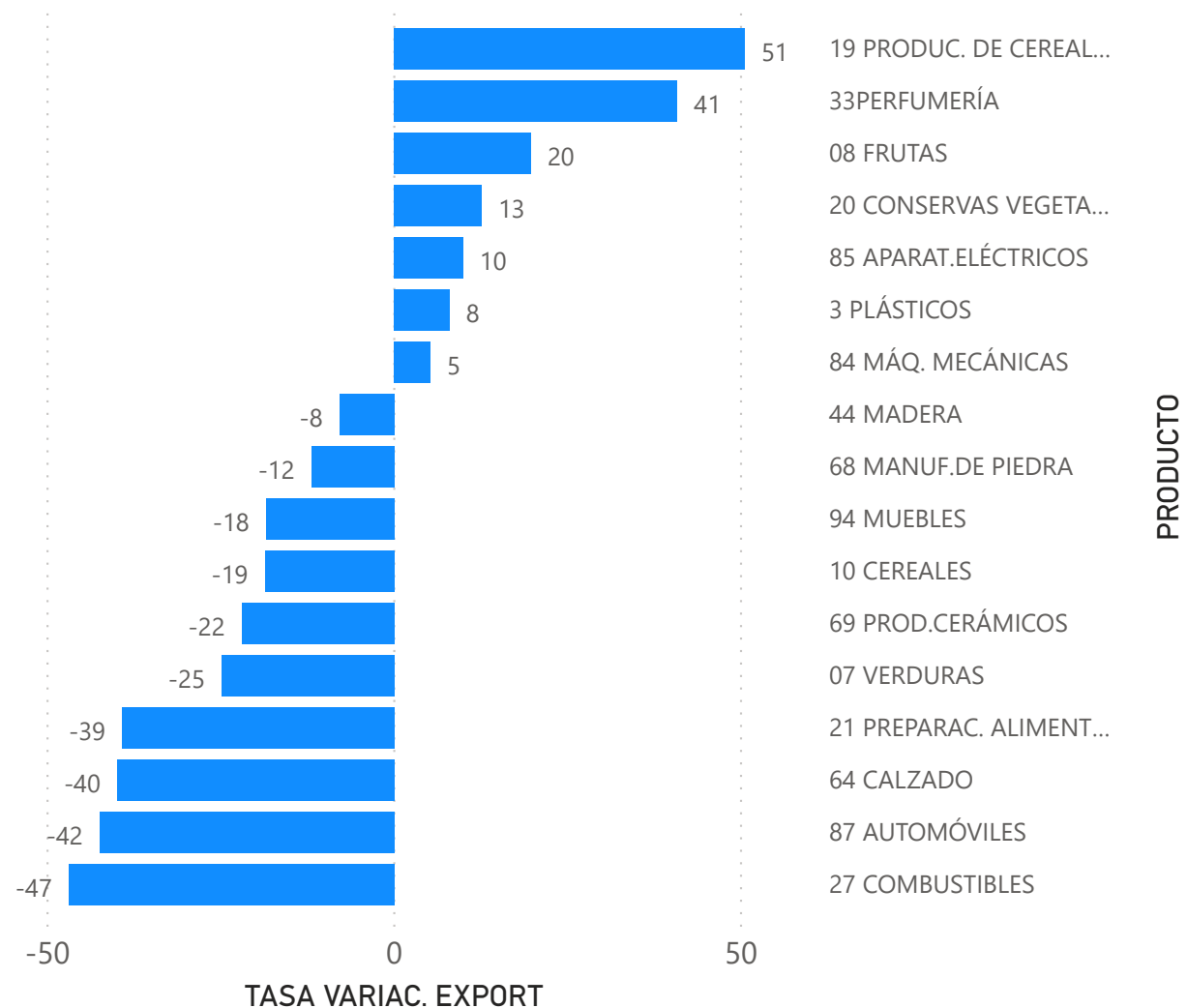
EXPORTACION PORCENTAJE SOBRE TOTAL POR PRODUCTO

PRODUCTO

- 87 AUTOMÓVILES
- 08 FRUTAS
- 69 PROD.CERÁMICOS
- 3 PLÁSTICOS
- 07 VERDURAS
- 27 COMBUSTIBLES
- 64 CALZADO
- 84 MÁQ. MECÁNICAS
- 94 MUEBLES
- 33 PERFUMERÍA
- 85 APARAT.ELÉCTRICOS
- 21 PREPARAC. ALIMENTIC...
- 10 CEREALES
- 20 CONSERVAS VEGETALES



TASA VARIAC. EXPORT. POR PRODUCTO

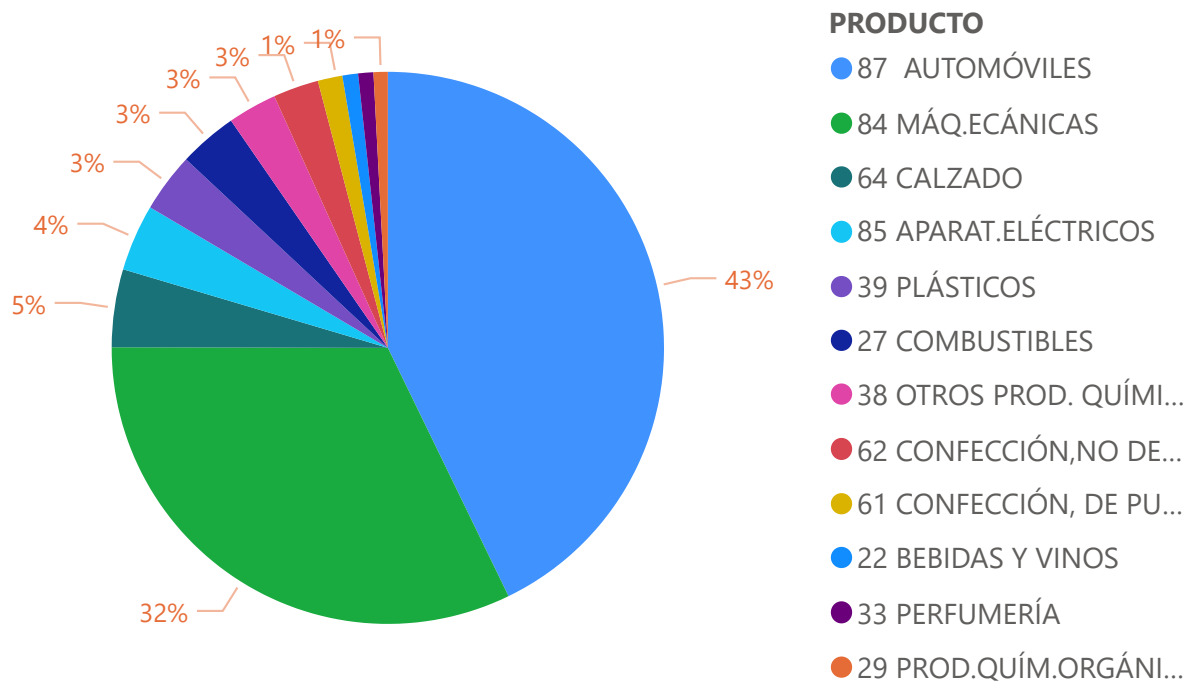




COMERCIO EXTERIOR C.VALENCIANA-REINO UNIDO

IMPORTACION 2020 - Enero-julio

IMPORT 2019 POR PRODUCTO MILL.€



TASA VARIAC. IMPORT POR PRODUCTO

