

COMERCIO C.VALENCIANA -REINO UNIDO

Reino Unido es el **5º destino mundial** de la Comunitat (7% del valor total exportado) y el **11º proveedor** (2% del total importado).

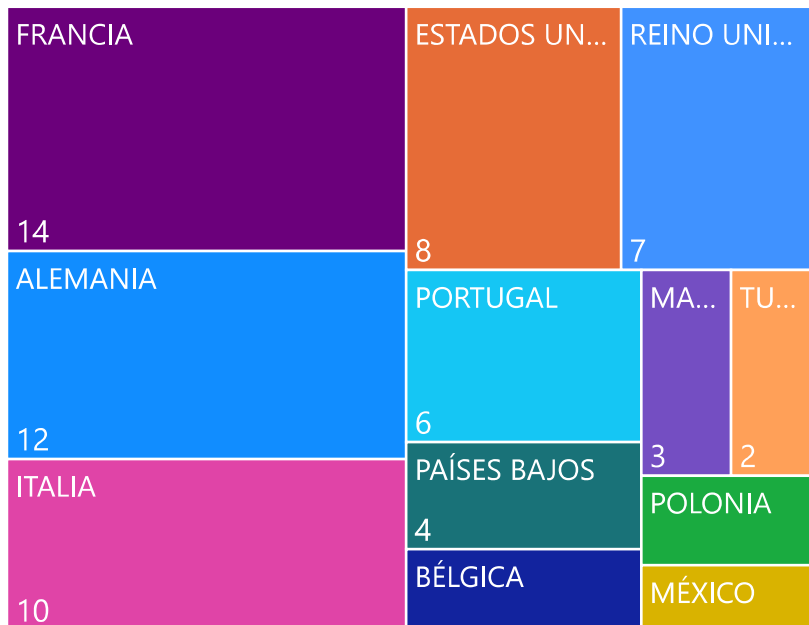
EXPORTACIÓN 2023 (enero-junio) = 1.410 millones € /Tasa variación:+3%.

La CV es la **3ª región española** más exportadora con el 12% del total de España.

Productos CV **más demandados** por valor exportado: automóviles (34%) junto con frutas, verduras y productos cerámicos componen el 56% del valor exportado. Los más **dinámicos**: vehículos y material ferroviario que

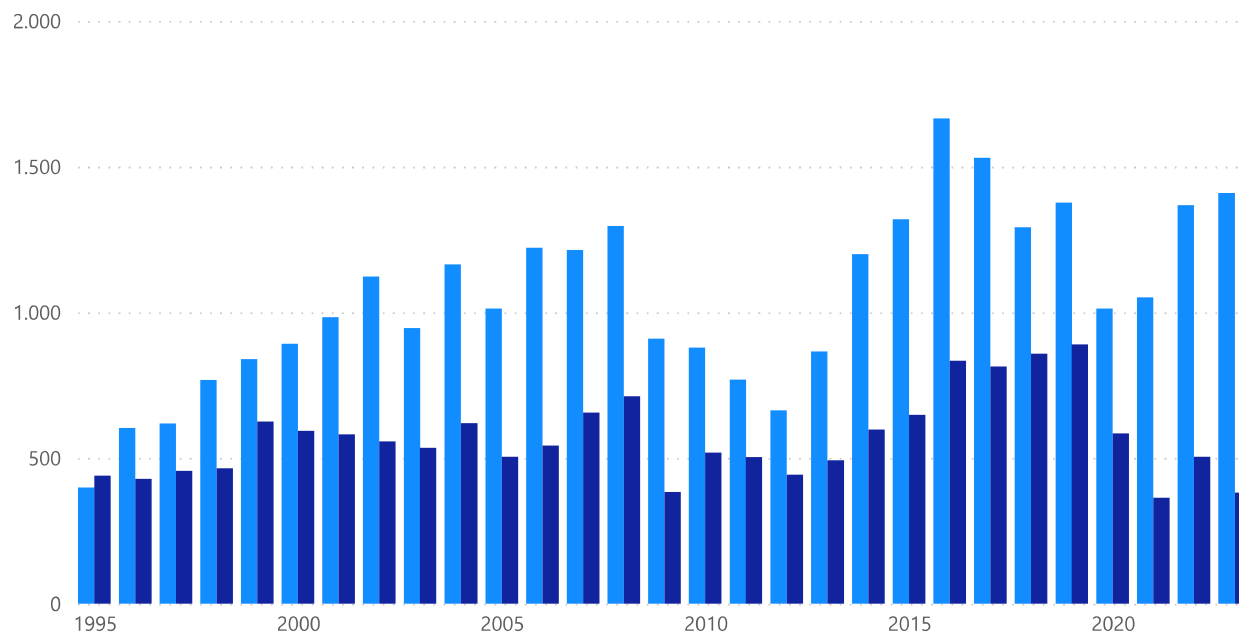
PRINCIPALES DESTINOS MUNDIALES DE LA CV % SOBRE TOTAL 2023 enero-junio

● FRANCIA ● ALEMA... ● ITALIA ● ESTAD... ● REINO ... ● PORTU...



EVOLUCIÓN COMERCIO EXTERIOR CV-REINO UNIDO MILLONES DE € 1 SEMESTRE

● EXPORT ● IMPORT

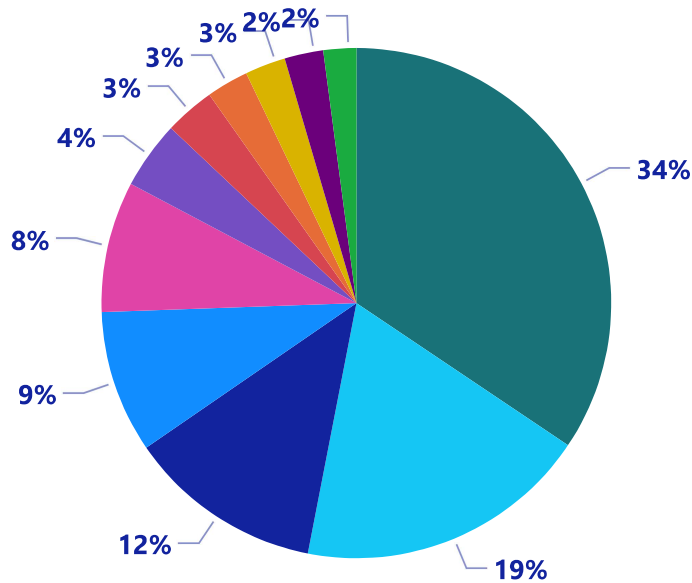


COMERCIO EXTERIOR C.VALENCIANA-REINO UNIDO

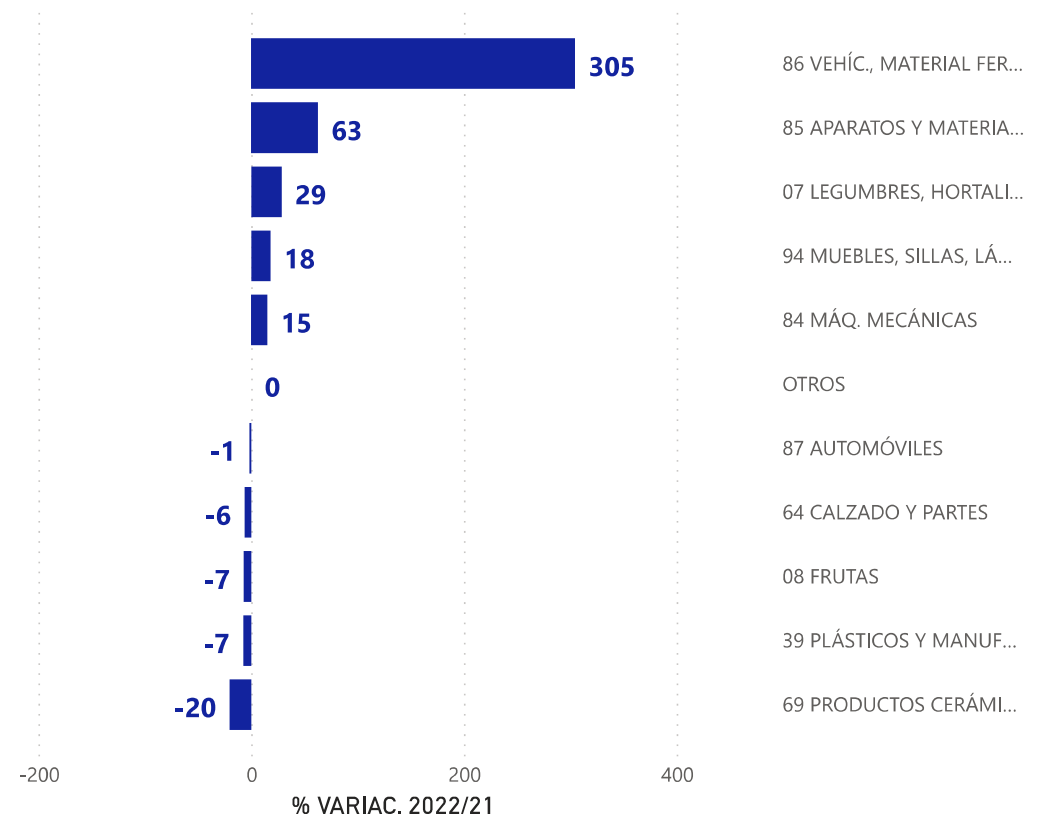
EXPORTACION 2023 enero-junio

EXPORTACIÓN POR PRODUCTO % S/TOTAL

- 87 AUTOMÓVILES
- OTROS
- 08 FRUTAS
- 07 LEGUMBRES, HORTALIZAS
- 69 PRODUCTOS CERÁMICOS
- 84 MÁQ. MECÁNICAS
- 86 VEHÍC., MATERIAL FERRO...
- 39 PLÁSTICOS Y MANUFACT...
- 85 APARATOS Y MATERIAL E...
- 64 CALZADO Y PARTES
- 94 MUEBLES, SILLAS, LÁMPA...



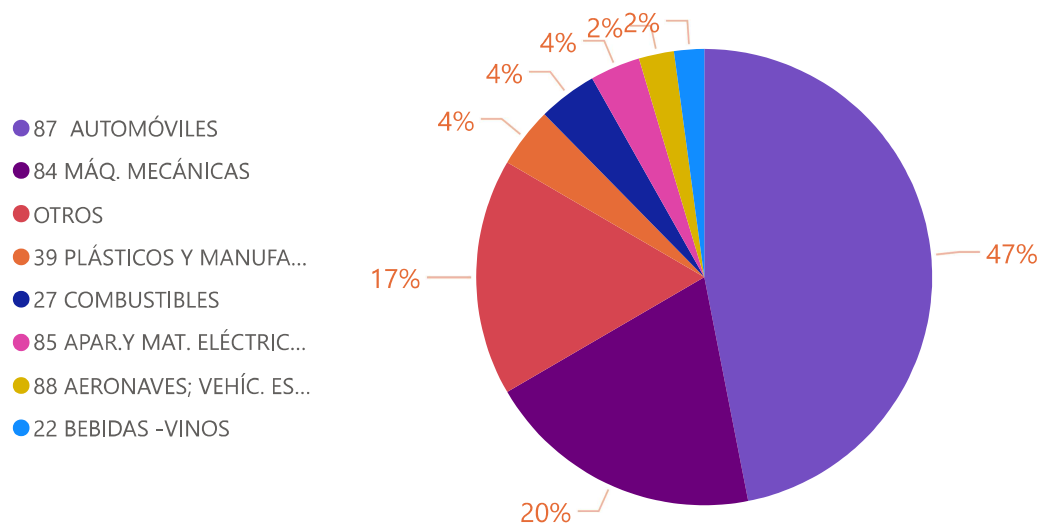
% VARIACION EXPORTACIÓN POR PRODUCTO*



COMERCIO EXTERIOR C.VALENCIANA-REINO UNIDO

IMPORTACION 2023 enero-junio

IMPORTACIÓN POR PRODUCTO % S/TOTAL



% VARIACION IMPORTACIÓN POR PRODUCTO

