

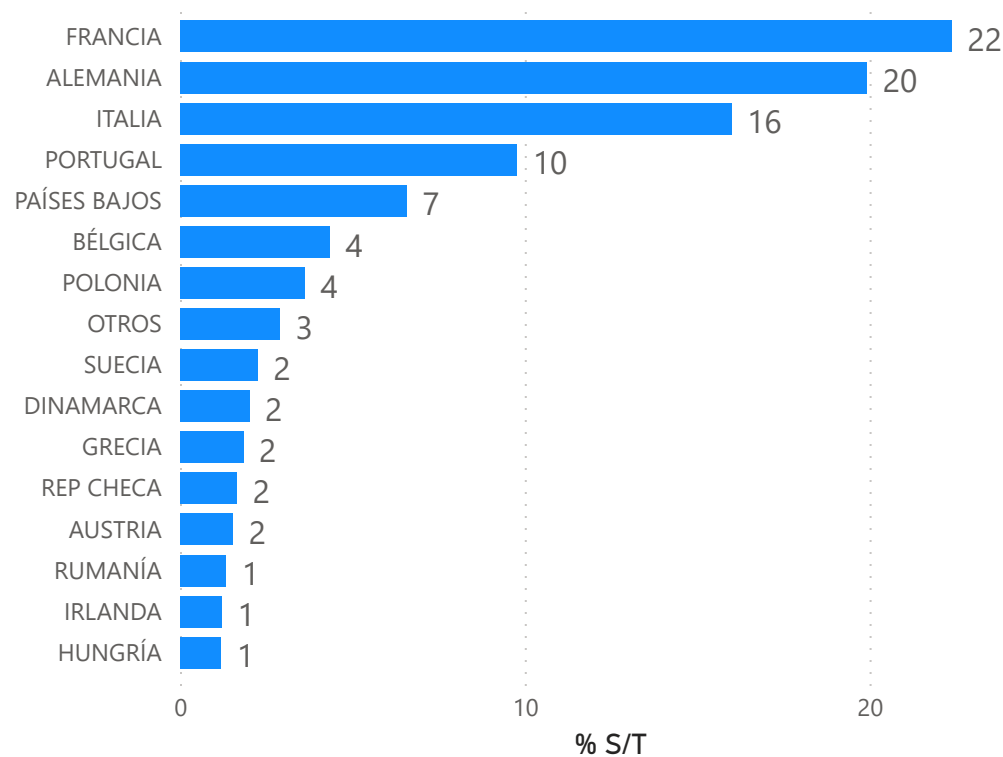
# COMERCIO COMUNITAT VALENCIANA-REPÚBLICA CHECA

Es el **11º** destino de la Comunitat entre los países de la Unión Europea y 20º en el ranking mundial. La CV es la **3ª** región española más exportadora, con un 11% del total de España.

**EXPORTACIÓN 2022:** 366 millones de € (Tasa de variación 2022/2021= **+13%**).

Principales **productos** CV demandados=Los automóviles, las frutas, los aparatos y material eléctrico, las verduras y los productos cerámicos componen el 69% del valor exportado. Los más **dinámicos:** los automóviles y las manufacturas de fundición.

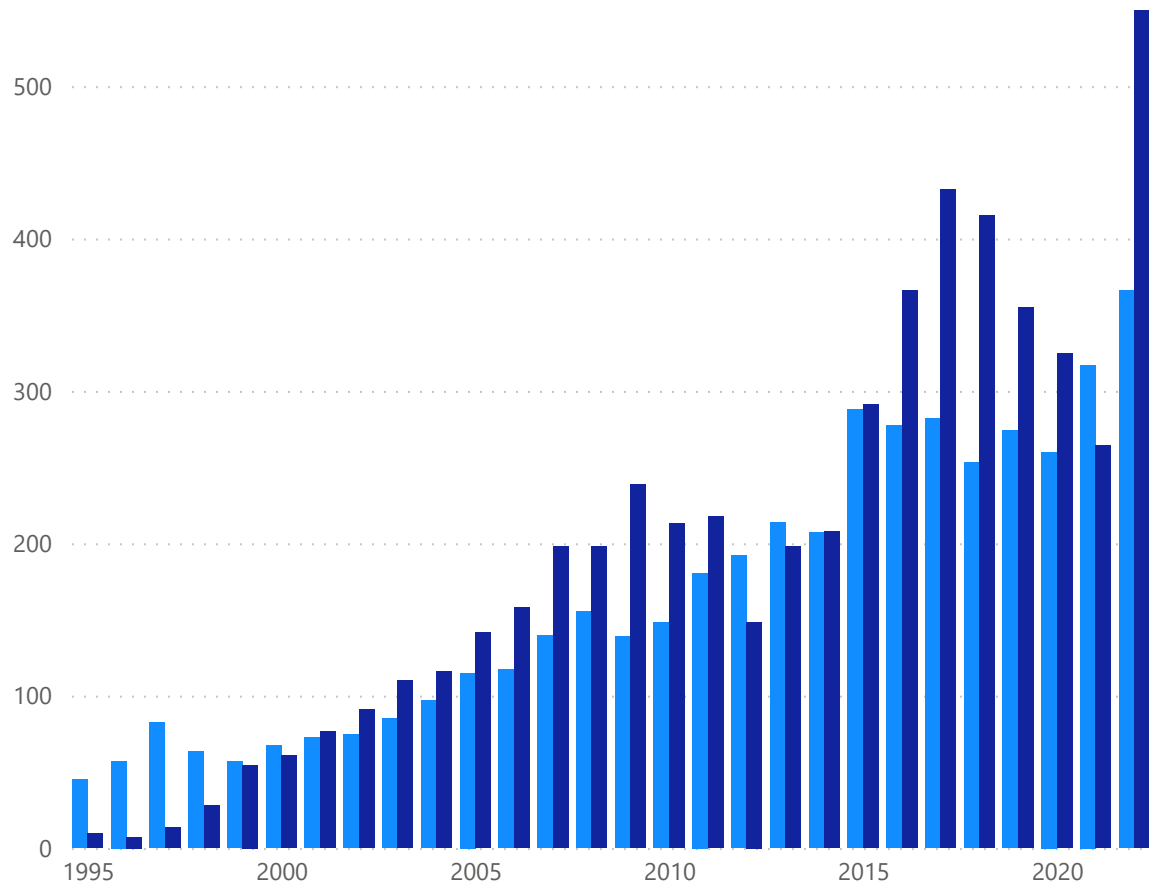
## PRINCIPALES DESTINOS UE27 DE EXPORTACIONES C.VALENCIANA 2022 %S/TOTAL



PAISES UE-27	EXPORT 2022 Mill.€	% S/T	% VARIAC.EXPORT 2022/2021
FRANCIA	4967	22	19
ALEMANIA	4421	20	8
ITALIA	3549	16	31
PORTUGAL	2168	10	28
PAÍSES BAJOS	1458	7	31
BÉLGICA	964	4	9
POLONIA	803	4	11
SUECIA	499	2	30
DINAMARCA	446	2	15
GRECIA	408	2	61
REP CHECA	366	2	13
AUSTRIA	341	2	12
RUMANÍA	294	1	22
IRLANDA	267	1	37
HUNGRÍA	263	1	62
MALTA	184	1	69
FINLANDIA	157	1	16

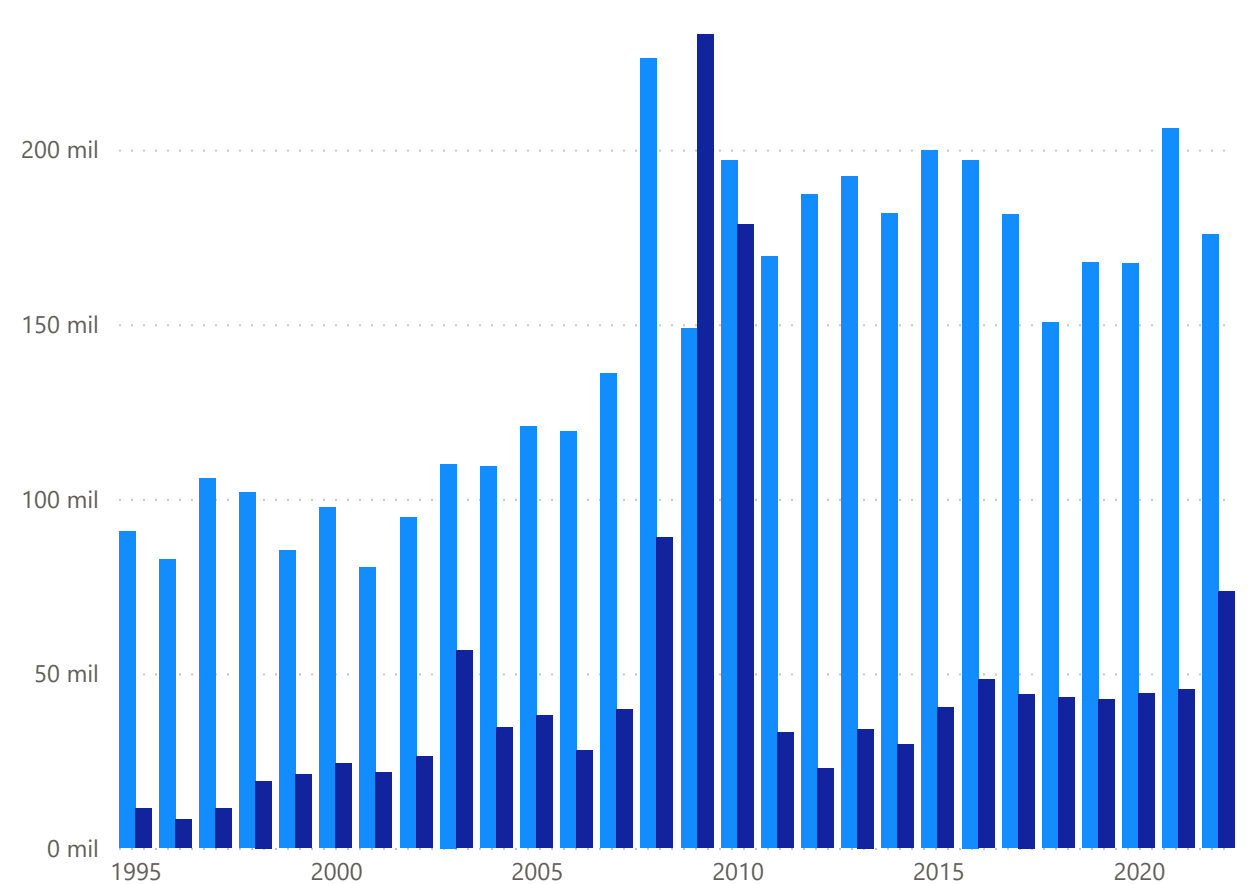
### EVOLUCIÓN COMERCIO EXTERIOR EN VALOR (MILL. €)

● EXPORT MILL.€ ● IMPORT



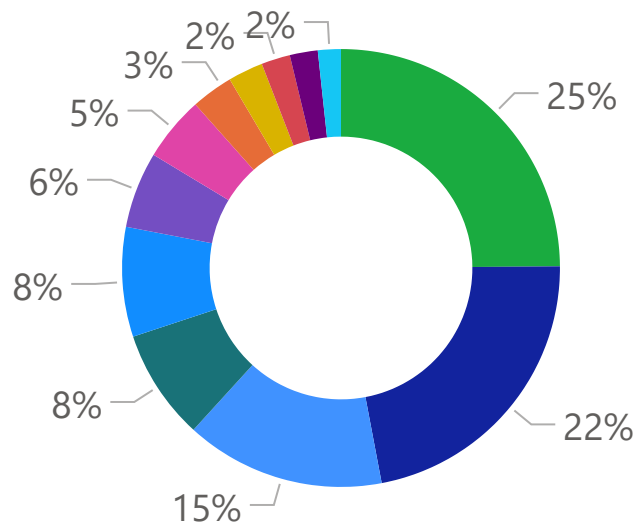
### EVOLUCIÓN COMERCIO EXTERIOR EN PESO (TONELADAS)

● EXPORT TON ● IMPORT

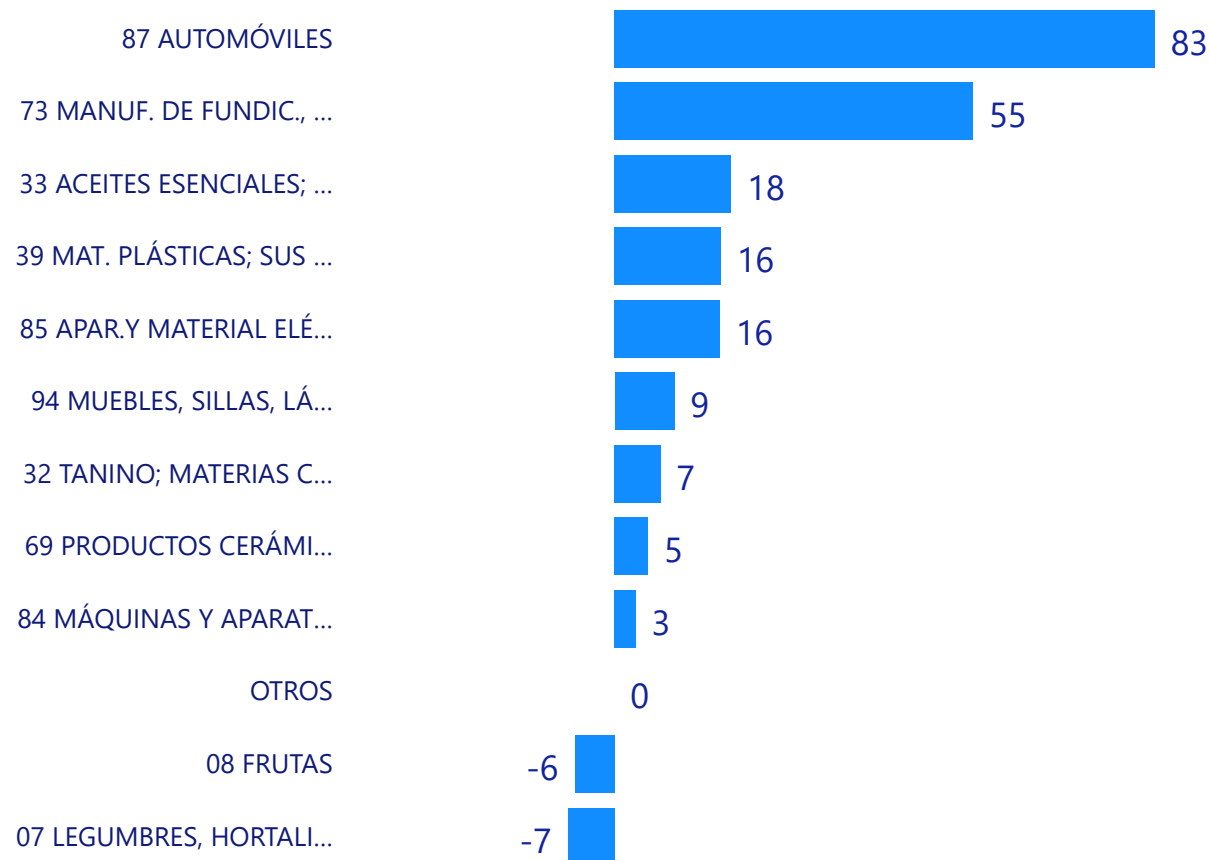


### EXPORTACIÓN POR PRODUCTO %/T

- 87 AUTOMÓVILES
- 08 FRUTAS
- OTROS
- 85 APAR.Y MATERIA...
- 07 LEGUMBRES, HO...
- 69 PRODUCTOS CE...
- 39 MAT. PLÁSTICAS;...
- 32 TANINO; MATERI...
- 73 MANUF. DE FUN...
- 84 MÁQUINAS Y AP...
- 33 ACEITES ESENCI...
- 94 MUEBLES, SILLA...



### TASA VARIACIÓN EXPORT. POR PRODUCTO 2022/21





GENERALITAT  
VALENCIANA

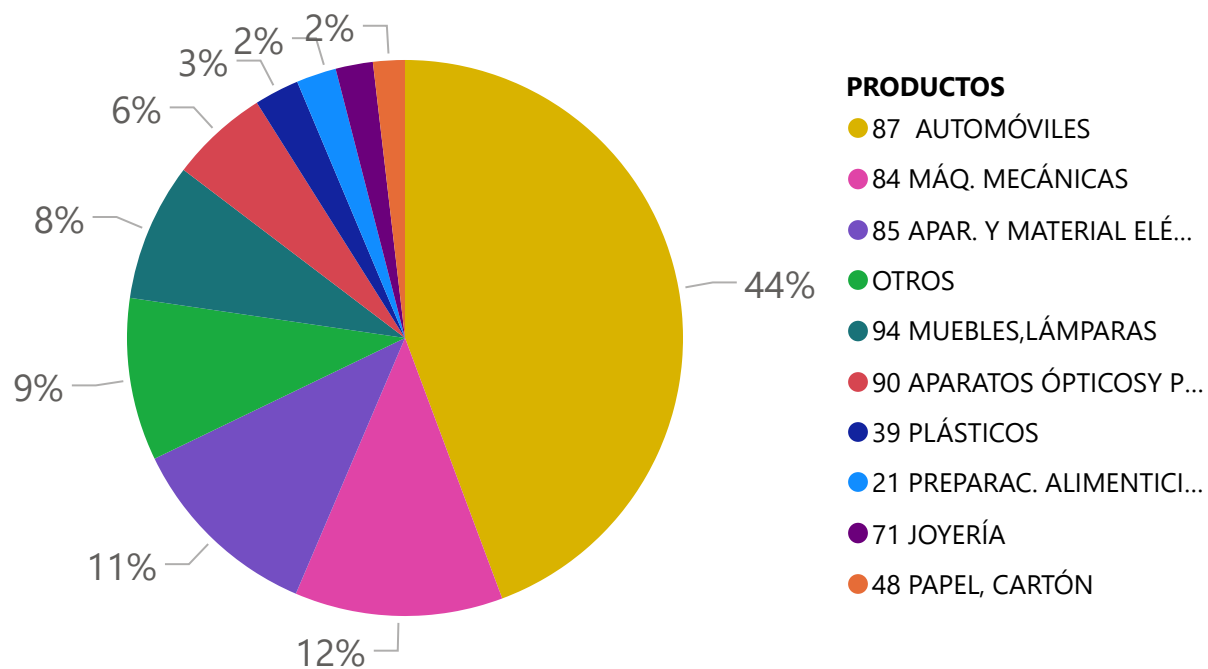
TOTS  
A UNA  
veu

**iVACE**  
INSTITUT VALENCIÀ DE  
COMPETITIVITAT EMPRESARIAL

# COMERCIO C. VALENCIANA-REP.CHECA

## IMPORTACIÓN 2022

### IMPORTACIÓN POR PRODUCTO %/T



### % VARIACION IMPORTACIÓN POR PRODUCTO 2022/21

