

COMERCIO C.VALENCIANA -REINO UNIDO

Reino Unido es el **5º destino mundial** de la Comunitat (7% del valor total exportado) y el **9º proveedor** (2% del total importado).

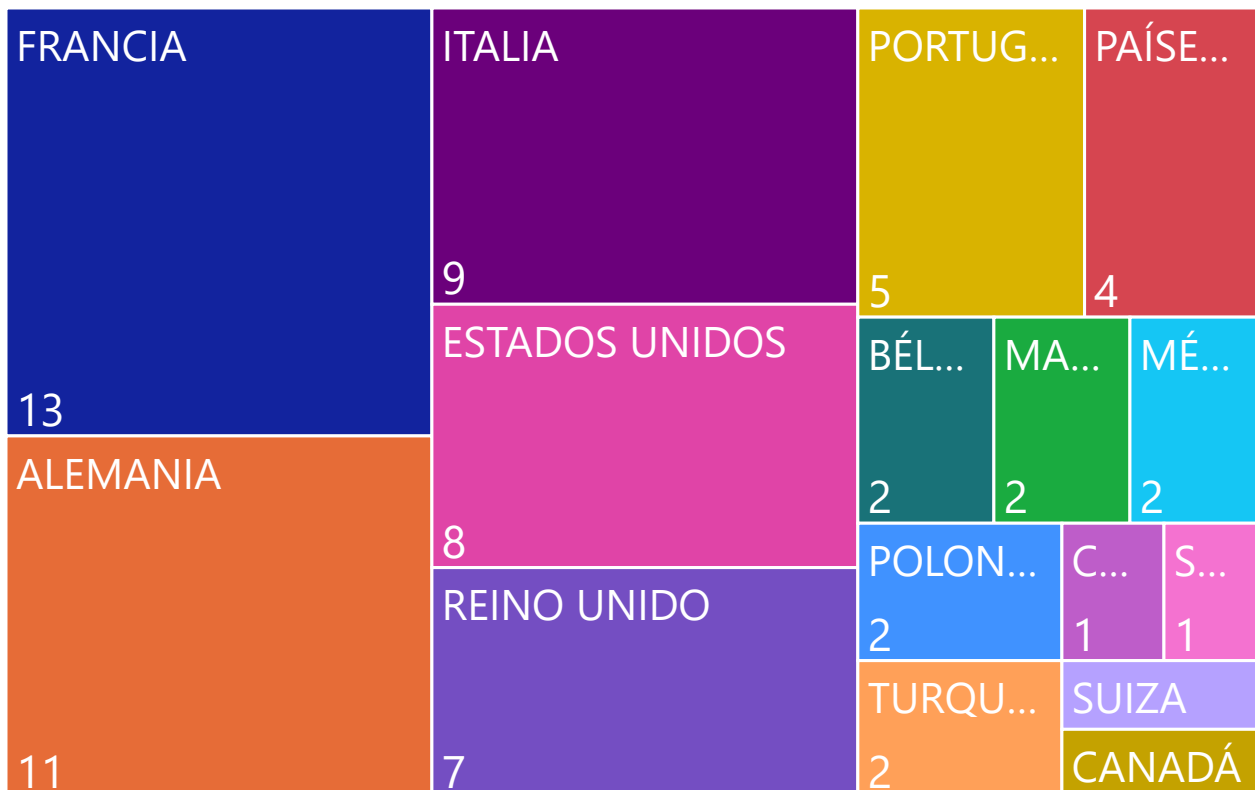
EXPORTACIÓN 2022 = 2.676 millones € /Tasa variación 2022/2021: +34%.

La CV es la **3ª región española** más exportadora con algo menos del 13% del total de España.

Productos CV **más demandados** por valor exportado: automóviles (38%) junto con frutas, productos cerámicos y verduras, componen el 66% del valor exportado. Los más **dinámicos**: las máquinas mecánica y bebidas-vinos.

PRINCIPALES DESTINOS MUNDIALES DE LA CV % SOBRE TOTAL 2022

PAISES EXP.CV ● FRANCIA ● ALEMA... ● ITALIA ● ESTAD... ● REINO ... ● PORTU... ● PAÍSES ... ▶



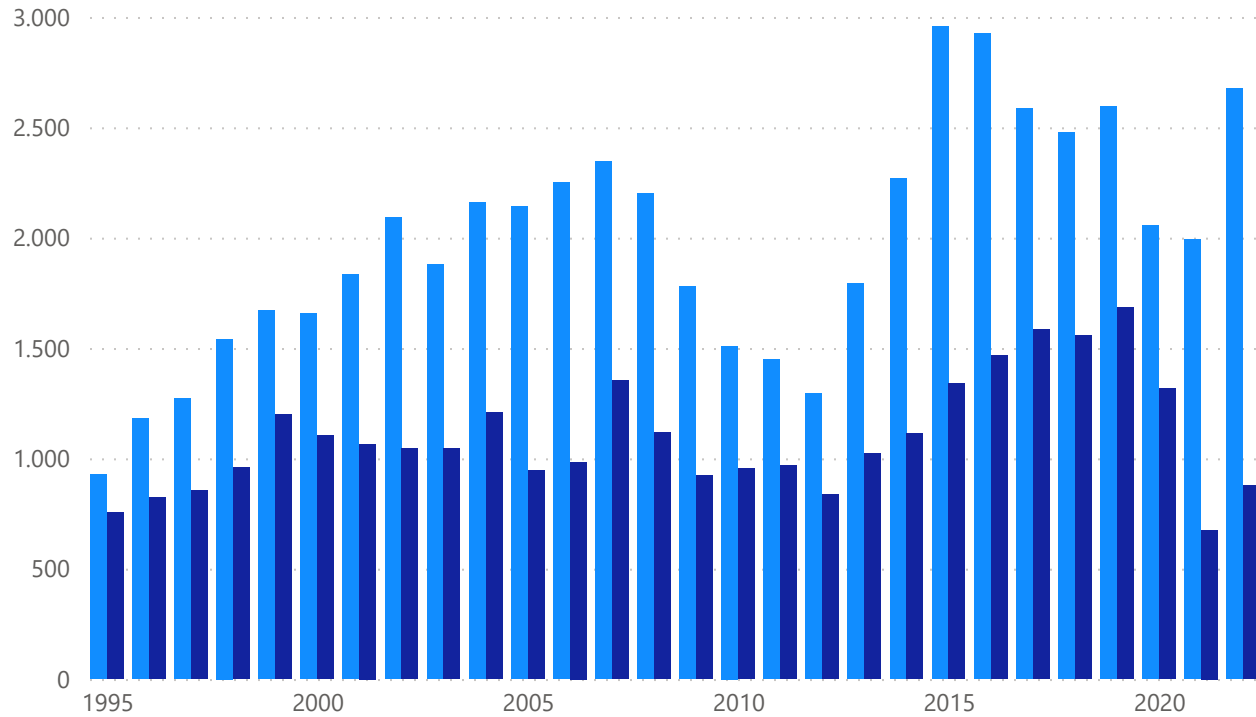
PAISES EXP.CV	EXPORT 2022 Mill.€	% S/T	% VARIAC. EXPORT
FRANCIA	4.967	13	19
ALEMANIA	4.421	11	8
ITALIA	3.549	9	31
ESTADOS UNIDOS	3.279	8	24
REINO UNIDO	2.676	7	34
PORTUGAL	2.168	5	28
PAÍSES BAJOS	1.458	4	31
BÉLGICA	964	2	9
MARRUECOS	926	2	22
POLONIA	803	2	11
TURQUÍA	683	2	30
MÉXICO	619	2	32
SUIZA	565	1	50
CANADÁ	530	1	25
SUECIA	499	1	30
CHINA	472	1	-4
SUBTOTAL	28.581	72	0
TOTAL	39.622	100	22

COMERCIO EXTERIOR C.VALENCIANA - REINO UNIDO

EXPORTACIÓN 2022

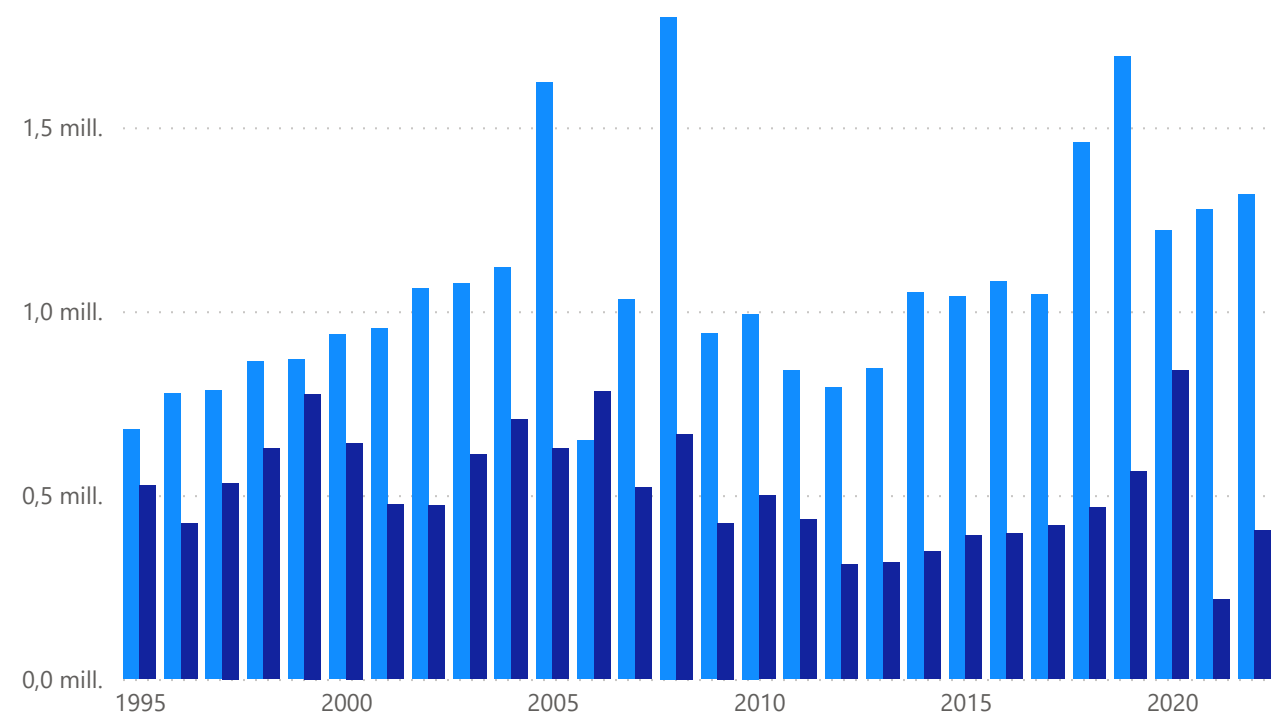
EVOLUCIÓN COMERCIO EXTERIOR CV-REINO UNIDO
MILLONES DE €

● EXPORT MILL.€ ● IMPORT



EVOLUCIÓN COMERCIO EXTERIOR CV-REINO UNIDO
TONELADAS

● EXPORT TON ● IMPORT



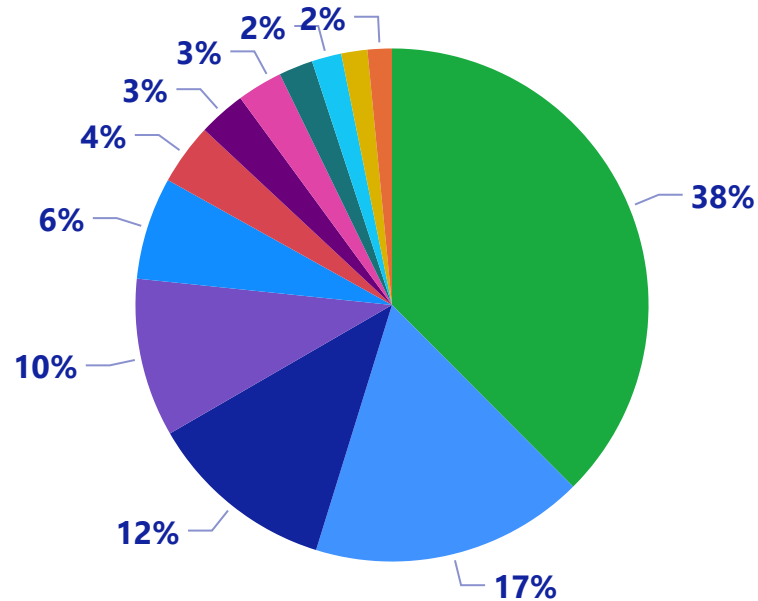
COMERCIO EXTERIOR C.VALENCIANA-REINO UNIDO

EXPORTACION 2022

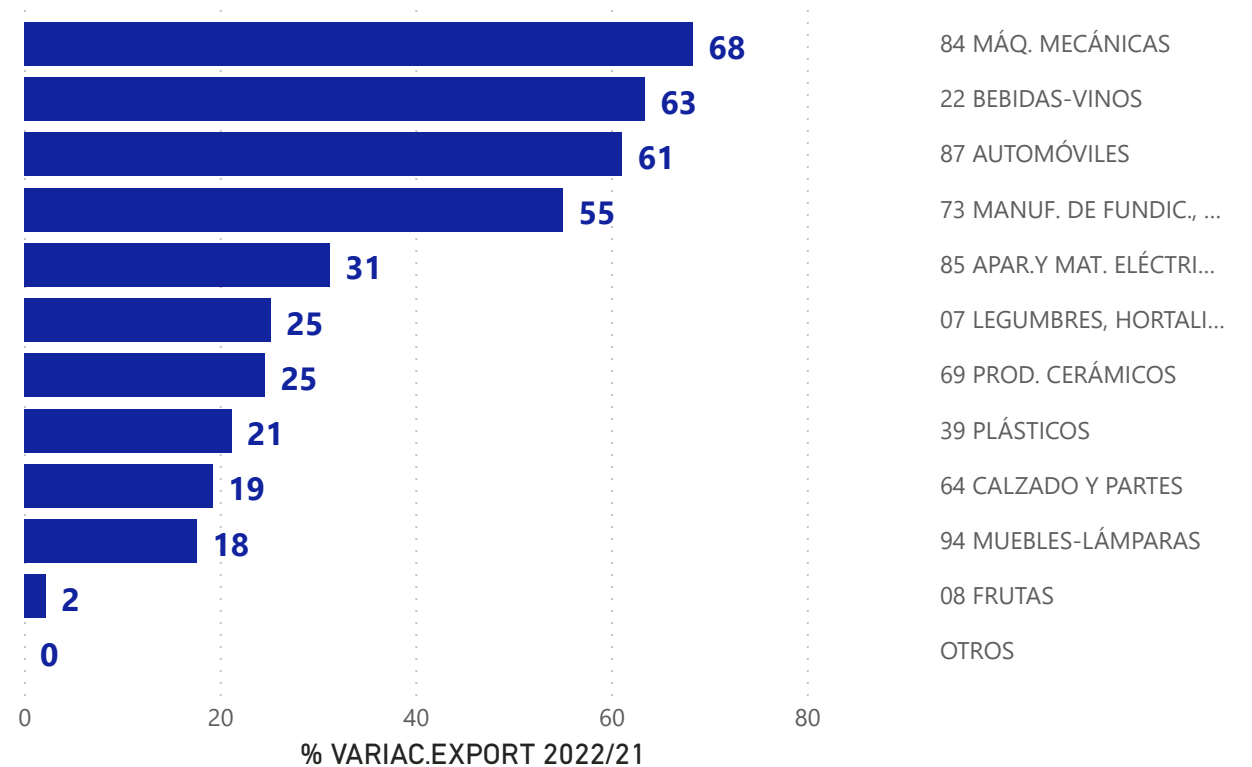
EXPORTACIÓN POR PRODUCTO % S/TOTAL

PRODUCTOS

- 87 AUTOMÓVILES
- OTROS
- 08 FRUTAS
- 69 PROD. CERÁMICOS
- 07 LEGUMBRES, HORTA...
- 84 MÁQ. MECÁNICAS
- 39 PLÁSTICOS
- 64 CALZADO Y PARTES
- 85 APAR.Y MAT. ELÉCTRI...
- 94 MUEBLES-LÁMPARAS
- 73 MANUF. DE FUNDIC.,...
- 22 BEBIDAS-VINOS

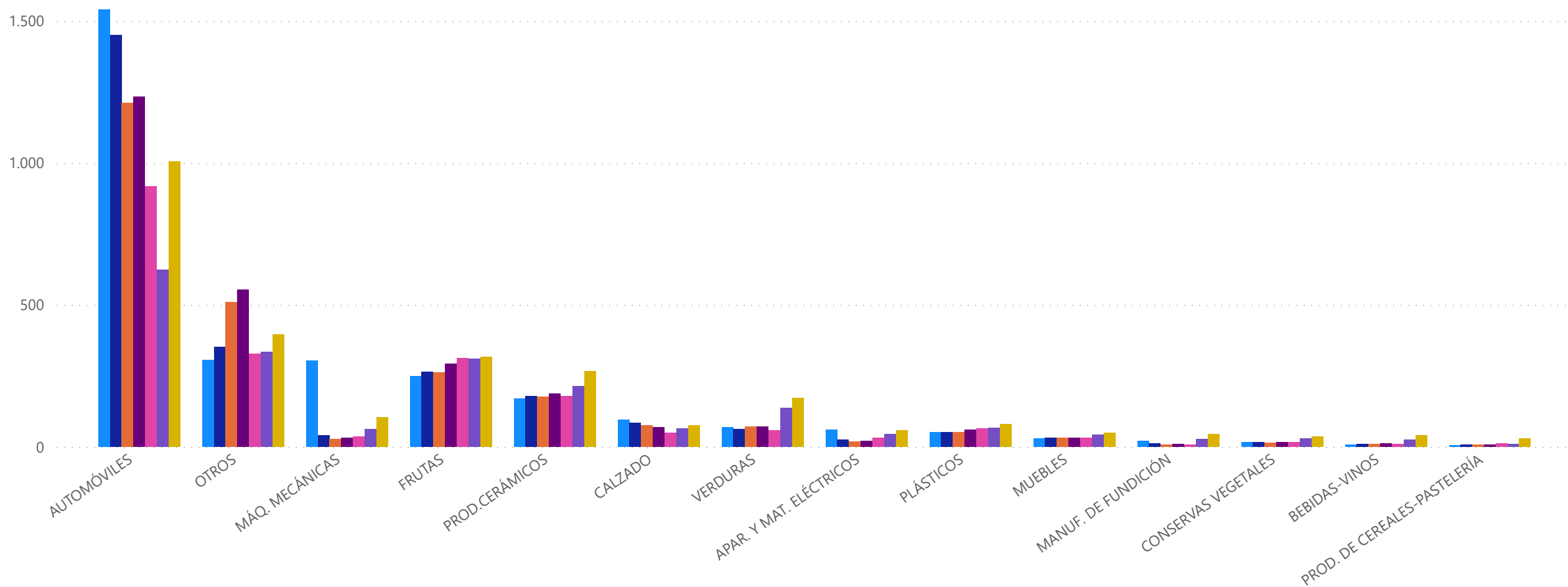


% VARIACION EXPORTACIÓN POR PRODUCTO



EVOLUCIÓN EXPORTACIÓN PRINCIPALES PRODUCTOS MILLONES DE EUROS

● 2016 ● 2017 ● 2018 ● 2019 ● 2020 ● 2021 ● 2022



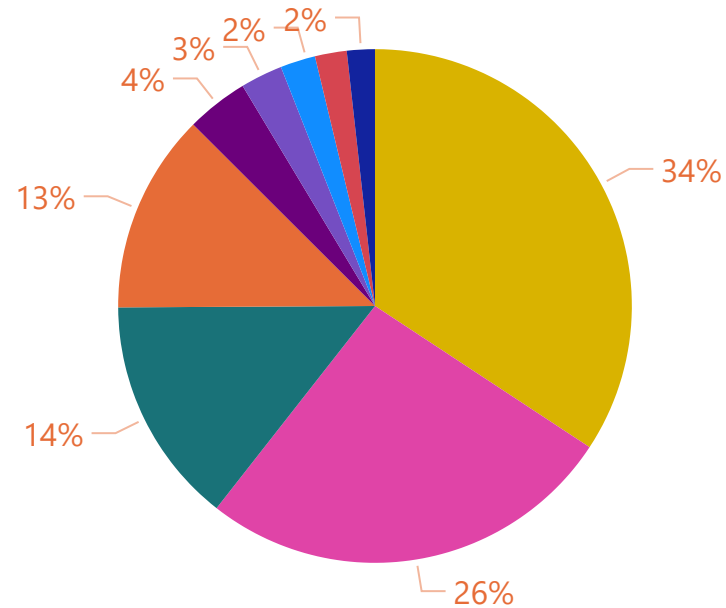
COMERCIO EXTERIOR C.VALENCIANA-REINO UNIDO

IMPORTACION 2022

IMPORTACIÓN POR PRODUCTO % S/TOTAL

PRODUCTOS

- 87 AUTOMÓVILES
- 84 MÁQ.MECÁNICAS
- OTROS
- 27 COMBUSTIBLES
- 39 MAT. PLÁSTICAS; SU...
- 85 APARATOS Y MATERI...
- 22 BEBIDAS-VINOS
- 88 AERONAVES; VEHÍCUL...
- 25 SAL, YESO, PIEDRAS ...



% VARIACION IMPORTACIÓN POR PRODUCTO

