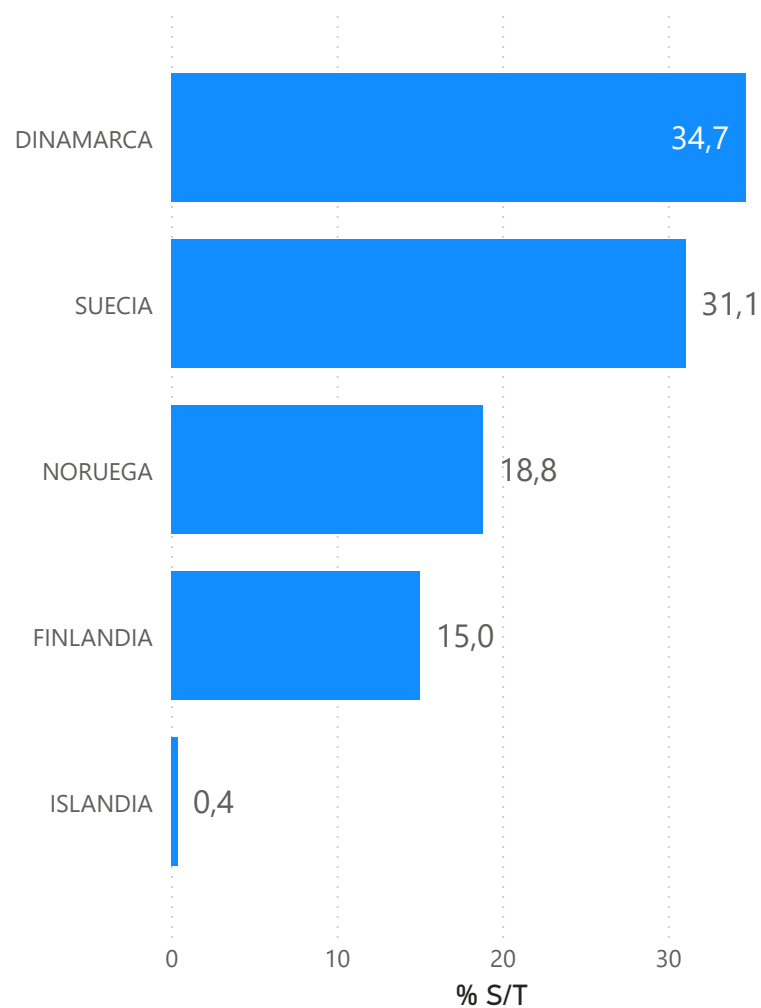


P. NÓRDICOS PRINCIPALES DESTINOS
EXPORTACIONES CV %S/TOTAL



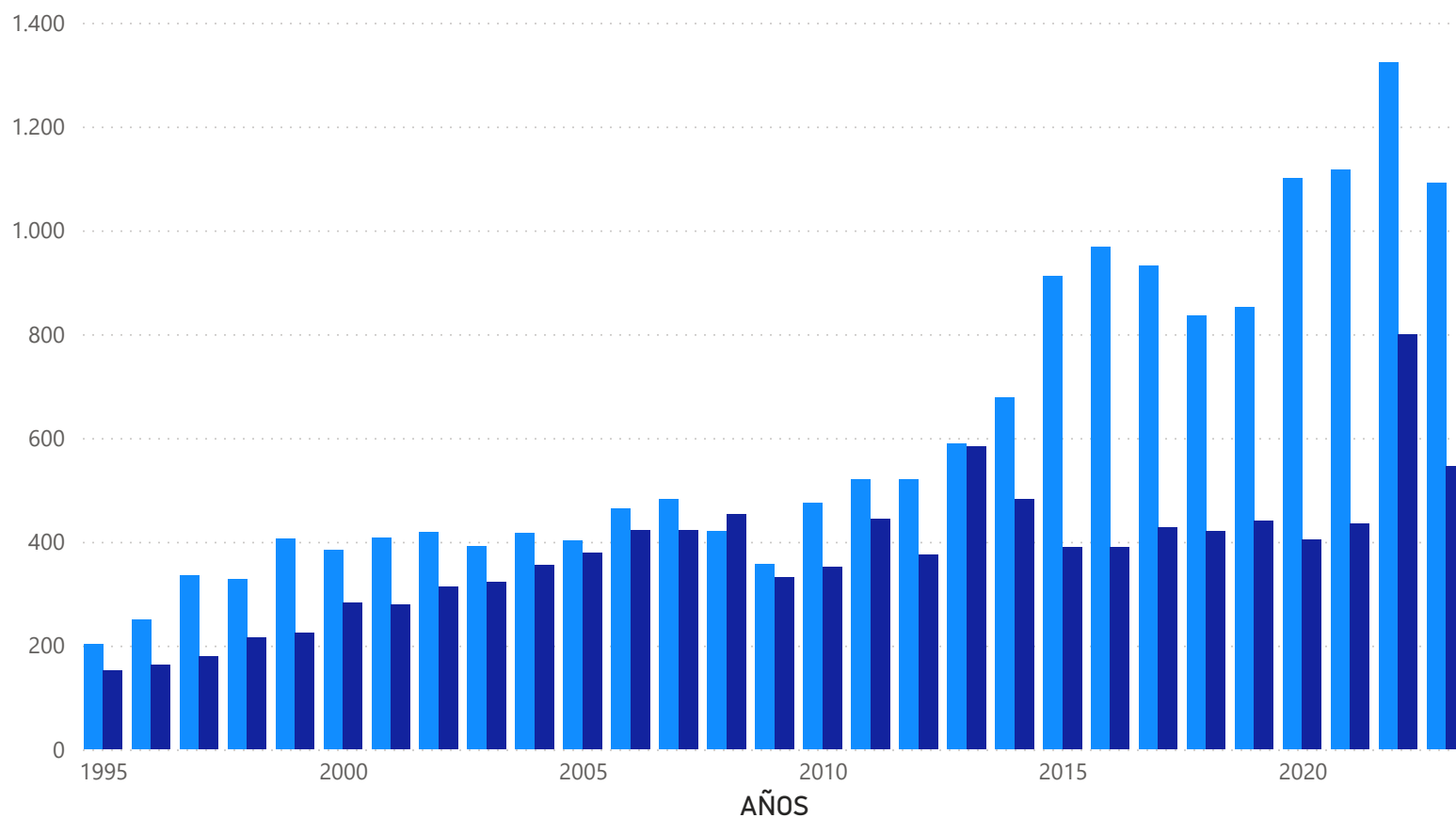
COMERCIO C. VALENCIANA-P.NÓRDICOS

Dinamarca es el primer destino en la zona (35%), junto con Suecia .
La CV es la **3ª** región española más exportadora con un 12% del total de España

EXPORTACIÓN 2023: 1.091 millones de € (Tasa de variación 2023/2022= -17,5%)

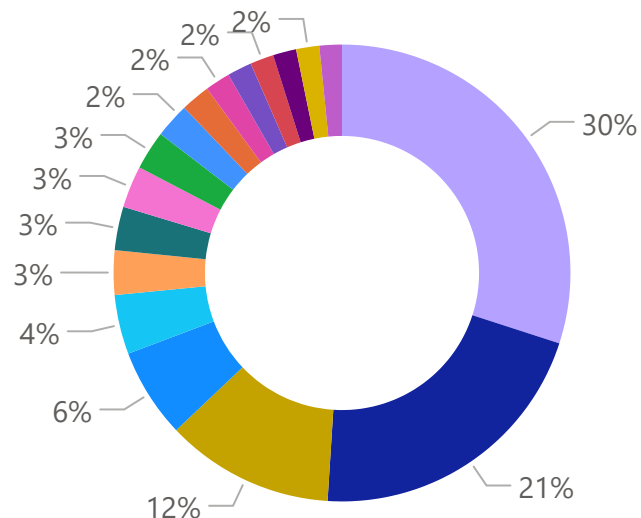
Principales **productos** CV demandados= automóviles (30%), junto con frutas y verduras (57%).
Los más **dinámicos:** vehículos y material ferroviario, con la mayor tasas de aumento.

EVOLUCIÓN COMERCIO EXTERIOR MILL. €

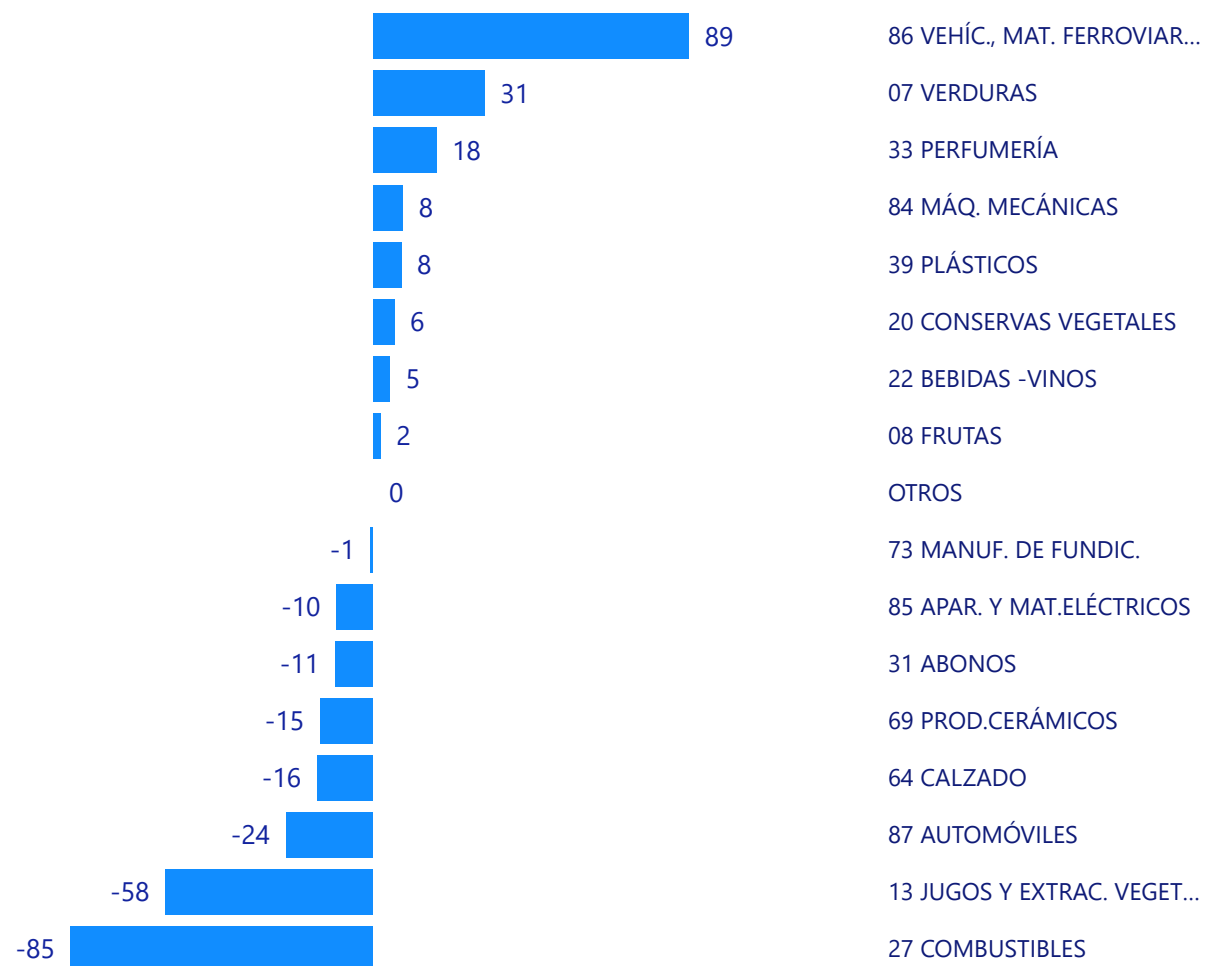


EXPORTACIÓN POR PRODUCTO %/ S T

- 87 AUTOMÓVILES
- 08 FRUTAS
- OTROS
- 07 VERDURAS
- 69 PROD.CERÁMICOS
- 84 MÁQ. MECÁNICAS
- 39 PLÁSTICOS
- 86 VEHÍC., MAT. FERROVIA...
- 64 CALZADO
- 73 MANUF. DE FUNDIC.
- 13 JUGOS Y EXTRAC. VEG...
- 22 BEBIDAS -VINOS
- 27 COMBUSTIBLES
- 33 PERFUMERÍA
- 20 CONSERVAS VEGETALES
- 31 ABONOS
- 85 APAR. Y MAT.ELÉTRIC...

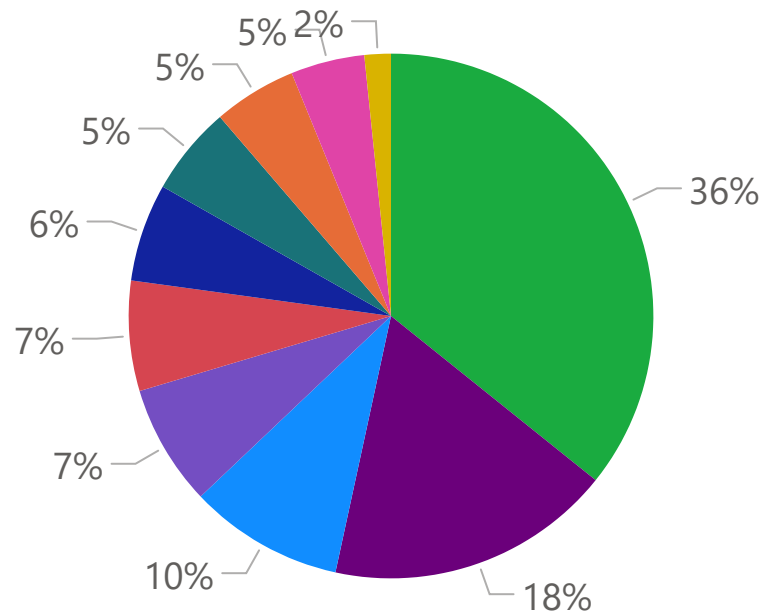


TASA VARIACIÓN EXPORTACIÓN POR PRODUCTO %



IMPORTACIÓN POR PRODUCTO %/T

- OTROS
- 48 PAPEL, CARTÓN
- 03 PESCADOS, CRUSTÁCEOS
- 84 MÁQ. MECÁNICAS
- 87 AUTOMÓVILES
- 29 PROD. QUÍM.ORGÁNICOS
- 94 MUEBLES
- 39 PLÁSTICOS
- 72 FUNDICIÓN
- 85 APAR. Y MAT.ELÉCTRICOS



% VARIACION IMPORTACIÓN POR PRODUCTO

