

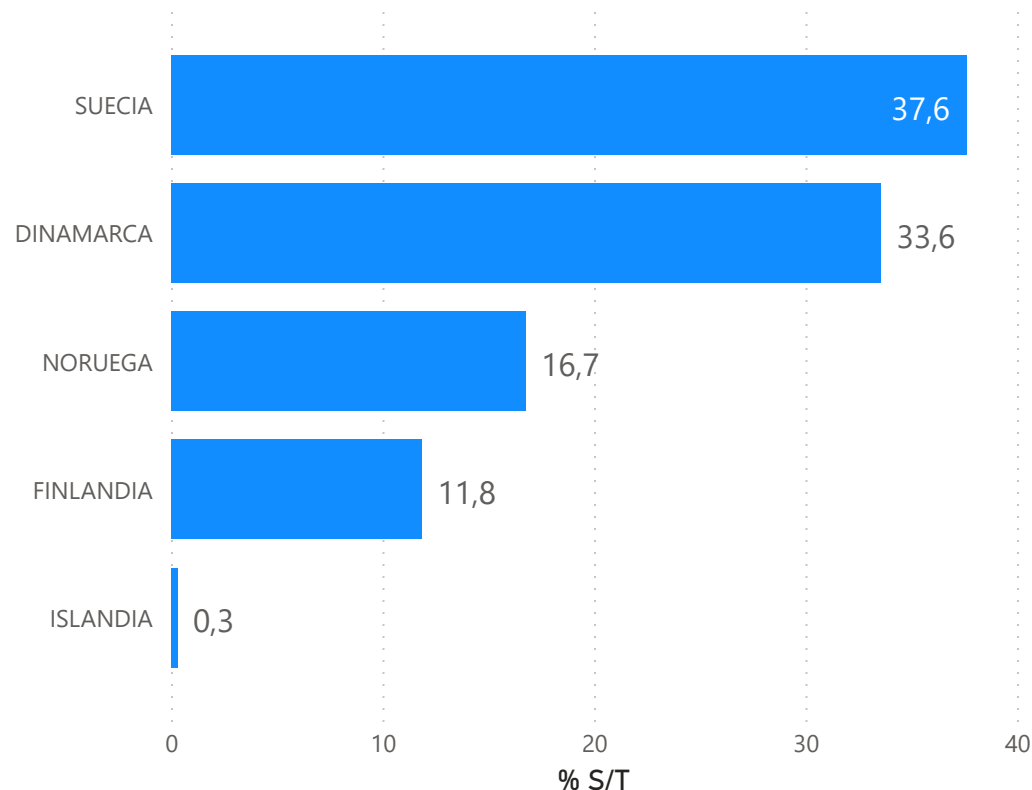
COMERCIO C. VALENCIANA PAÍSES NÓRDICOS

PAÍSES NÓRDICOS: Suecia es el mercado más importante y dinámico, junto con Dinamarca representan el 71% del valor exportado a los Países nórdicos. 8º y 9º destinos más importantes entre los países de la UE27. La CV es la 2ª región española más exportadora con un 19% del total de España

EXPORTACIÓN 2022: 1.325 millones de € (Tasa de variación 2022/2021= +18%)

Principales **productos** CV demandados= automóviles (33%), junto con frutas y verduras representan un 61% del total. Los más **dinámicos:** combustibles y abonos.

EXPORTACIÓN CV A PAÍSES NÓRDICOS 2022/% S/T



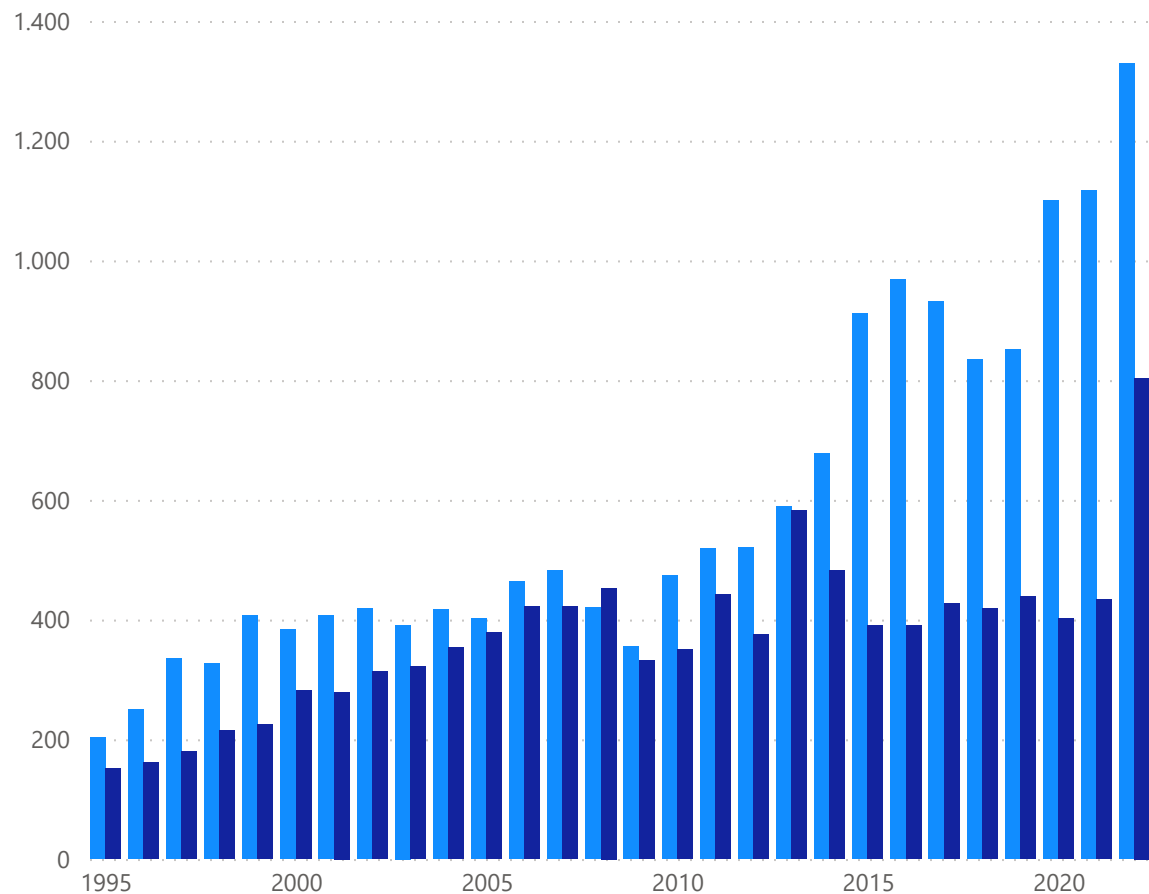
PAISES UE-27	EXPORT	% S/T	% VARIAC.
FRANCIA	4.967	22	19
ALEMANIA	4.421	20	9
ITALIA	3.549	16	31
PORTUGAL	2.168	10	27
PAÍSES BAJOS	1.458	7	31
BÉLGICA	964	4	7
POLONIA	803	4	12
SUECIA	499	2	32
DINAMARCA	446	2	16
GRECIA	408	2	60
REP CHECA	366	2	16
AUSTRIA	341	2	17
RUMANÍA	294	1	24
IRLANDA	267	1	36
HUNGRÍA	263	1	64
MALTA	184	1	71
FINLANDIA	157	1	19
ESLOVAQUIA	114	1	36
OTROS	529	2	-
UE-27	22.198	100	21

COMERCIO C. VALENCIANA-P. NÓRDICOS

EXPORTACIÓN 2022

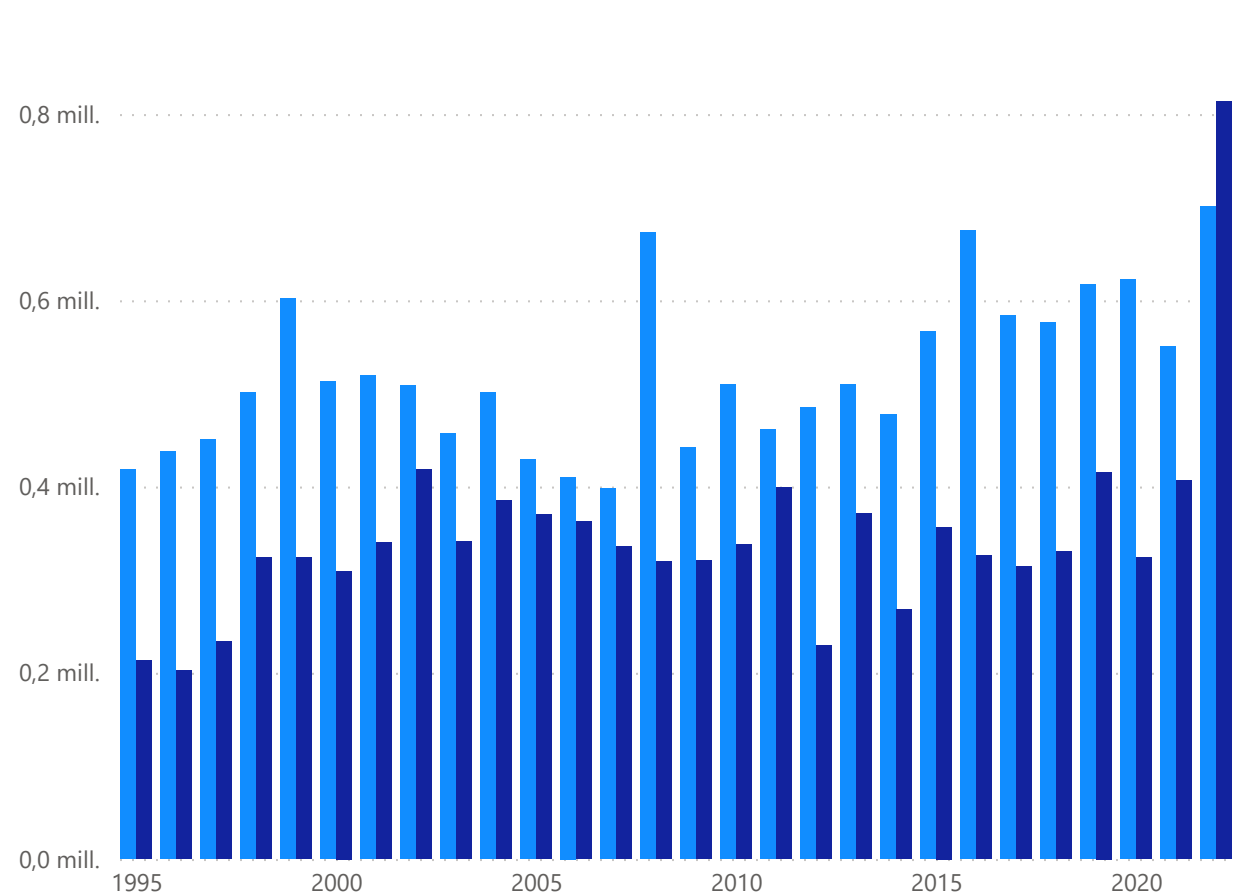
EVOLUCIÓN COMERCIO EXTERIOR EN VALOR (MILL. €)

● EXPORT MILL.€ ● IMPORT



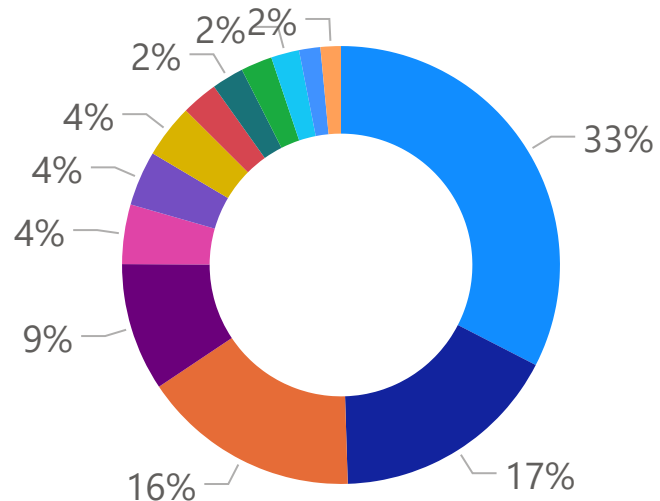
EVOLUCIÓN COMERCIO EXTERIOR EN PESO (TONELADAS)

● EXPORT TON ● IMPORT



EXPORTACIÓN POR PRODUCTO %/T

- 87 AUTOMÓVILES
- 08 FRUTAS
- OTROS
- 27 COMBUSTIBLES
- 13 JUGOS Y EXTRA...
- 69 PROD.CERÁMICOS
- 07 LEGUMBRES, HO...
- 64 CALZADO
- 84 MÁQ.MECÁNICAS
- 39 PLÁSTICOS
- 73 MANUF. DE FUN...
- 94 MUEBLES-LÁMP...
- 31 ABONOS



% TASA VARIACIÓN EXPORT. POR PRODUCTO *



***EXCLUIDOS LOS COMBUSTIBLES = ++1.472.086**



GENERALITAT
VALENCIANA

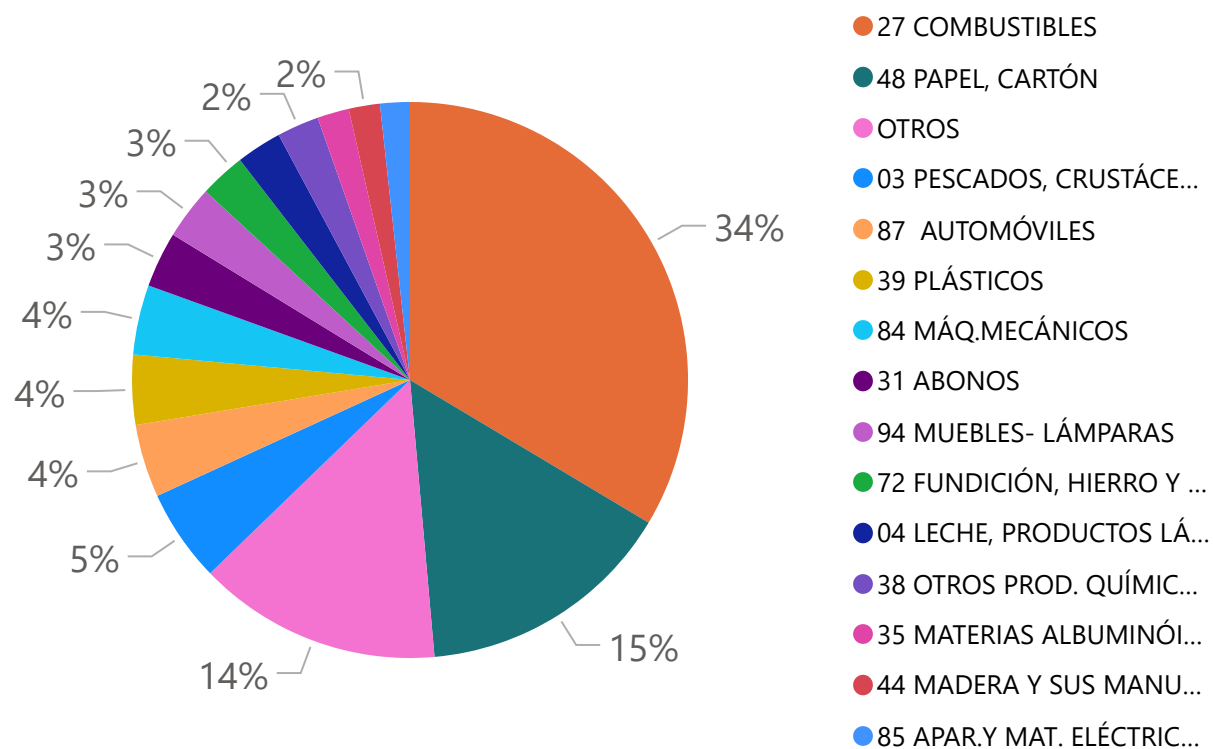
TOTS
A UNA
veu

iVACE
INSTITUT VALENCIÀ DE
COMPETITIVITAT EMPRESARIAL

COMERCIO C. VALENCIANA-P. NÓRDICOS

IMPORTACIÓN 2022

IMPORTACIÓN POR PRODUCTO %/T



% VARIACION IMPORTACIÓN POR PRODUCTO 2022/21

