

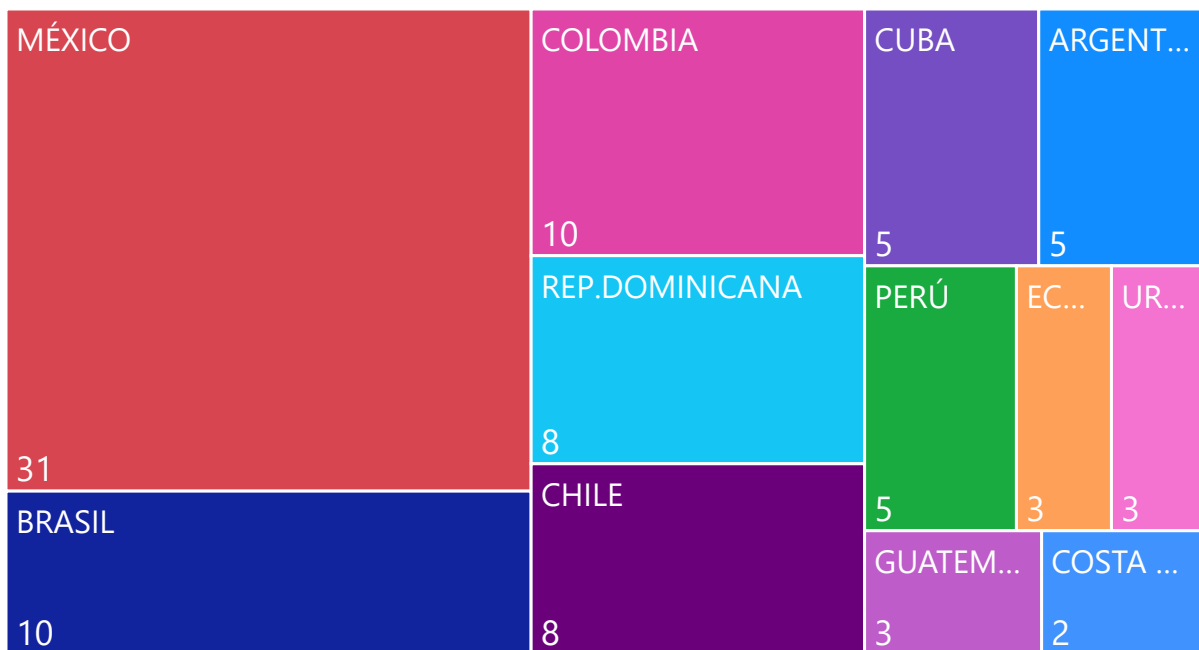
COMERCIO C. VALENCIANA-PERÚ

10º destino más importante en **América** para la C.Valenciana y 8º en América Latina
La Comunitat Valenciana es la 3ª **región** española más exportadora con un 14% del total de España

EXPORTACIÓN 2023: 101 millones de € /Tasa de variación 2023/22= -10%
Los productos valencianos más **demandados** son las máquinas mecánicas (17%), junto con productos cerámicos y aparatos eléctricos, representan un 42% del total. Los aparatos eléctricos fueron los más **dinámicos**, al duplicar sus exportaciones.

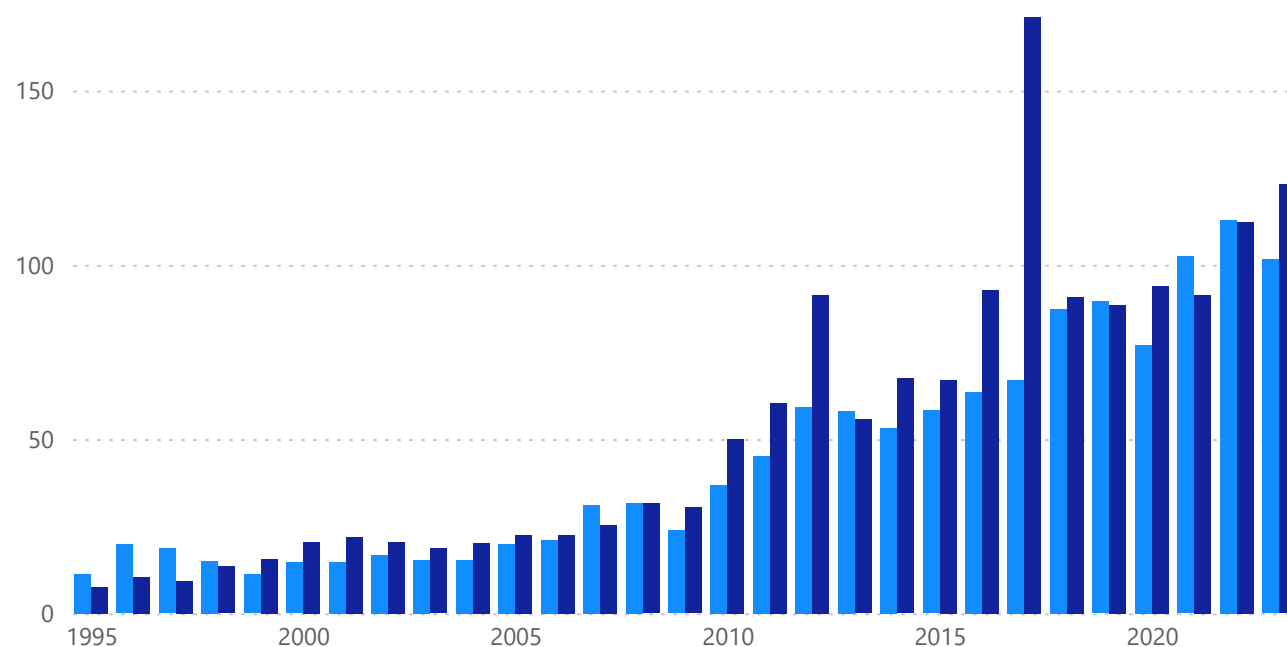
PRINCIPALES DESTINOS EXPORTACIÓN C.VALENCIANA EN AMÉRICA LATINA 2023 %/TOTAL

● MÉXICO ● BRASIL ● COLOMBIA ● REP.DOMINIC... ● CHILE ● CUBA ● ARGENTINA ● PERÚ ● ECUADOR ▶



EVOLUCIÓN COMERCIO EXTERIOR MILL.

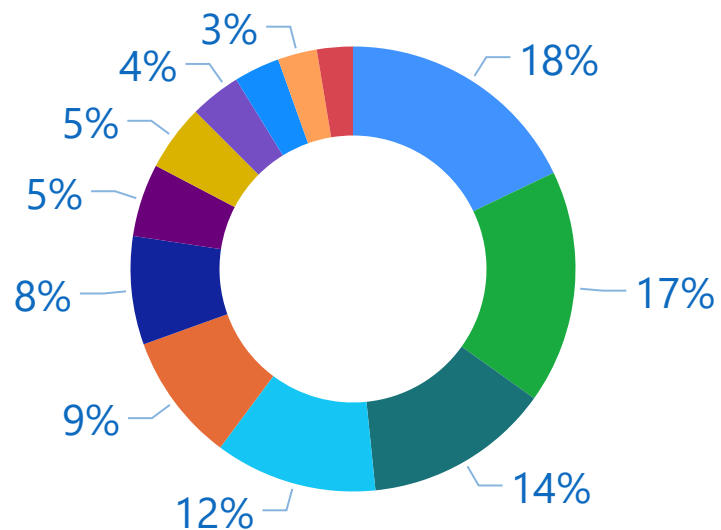
● EXPORT ● IMPORT



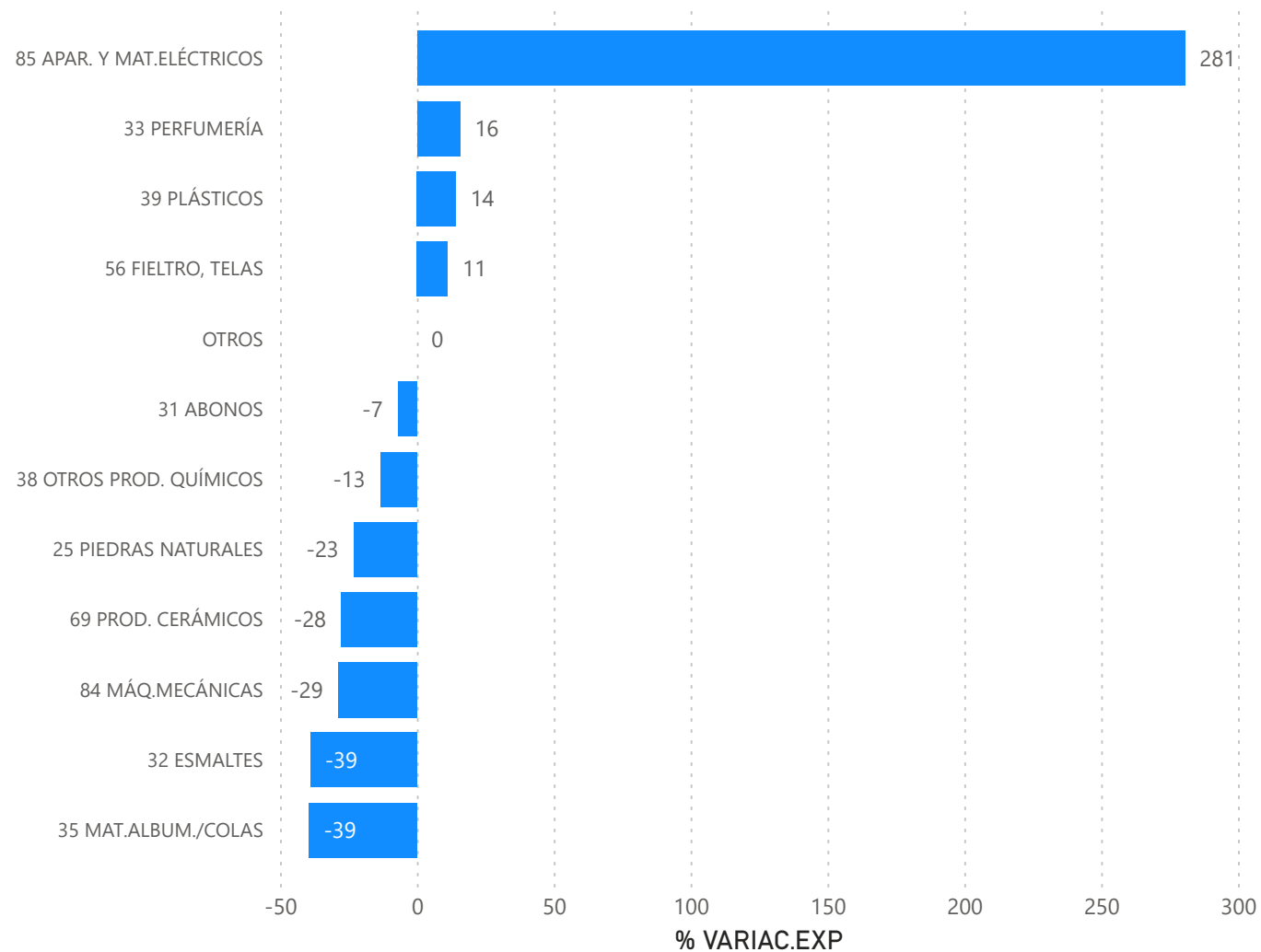
EXPORTACIÓN 2023

EXPORTACIÓN POR PRODUCTO %/T

- OTROS
- 84 MÁQ.MECÁNICAS
- 69 PROD. CERÁMICOS
- 85 APAR. Y MAT.ELÉCTRICOS
- 32 ESMALTES
- 31 ABONOS
- 33 PERFUMERÍA
- 39 PLÁSTICOS
- 38 OTROS PROD. QUÍMICOS
- 25 PIEDRAS NATURALES
- 35 MAT.ALBUM./COLAS
- 56 FIELTRO, TELAS

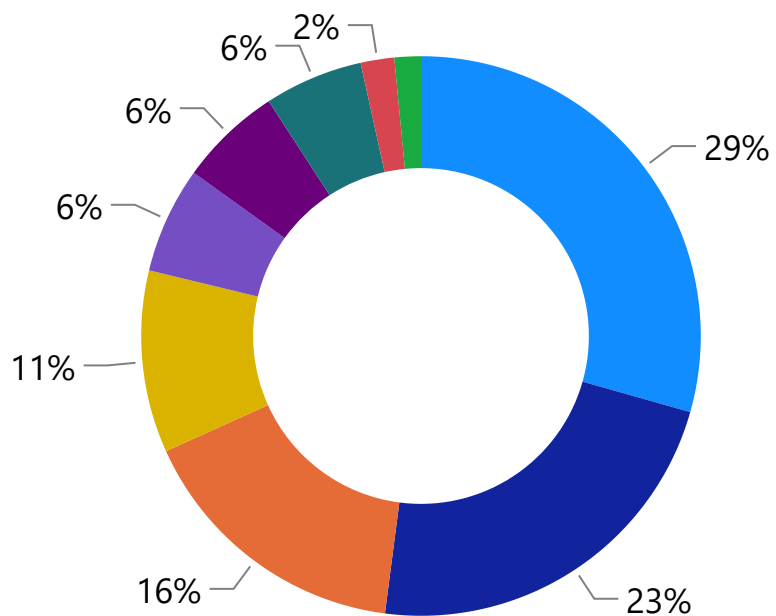


% VARIACIÓN POR PRODUCTO



IMPORTACIÓN POR PRODUCTO % S/T

- 03 PESCADOS
- 07 LEGUMBRES, HORTALIZAS
- 08 FRUTAS
- 20 CONSERVAS VEGETALES
- 18 CACAO
- 10 CEREALES
- OTROS
- 32ESMALTES
- 16 CONSERV.CARNE/PESCADO



% VARIACION POR PRODUCTO

