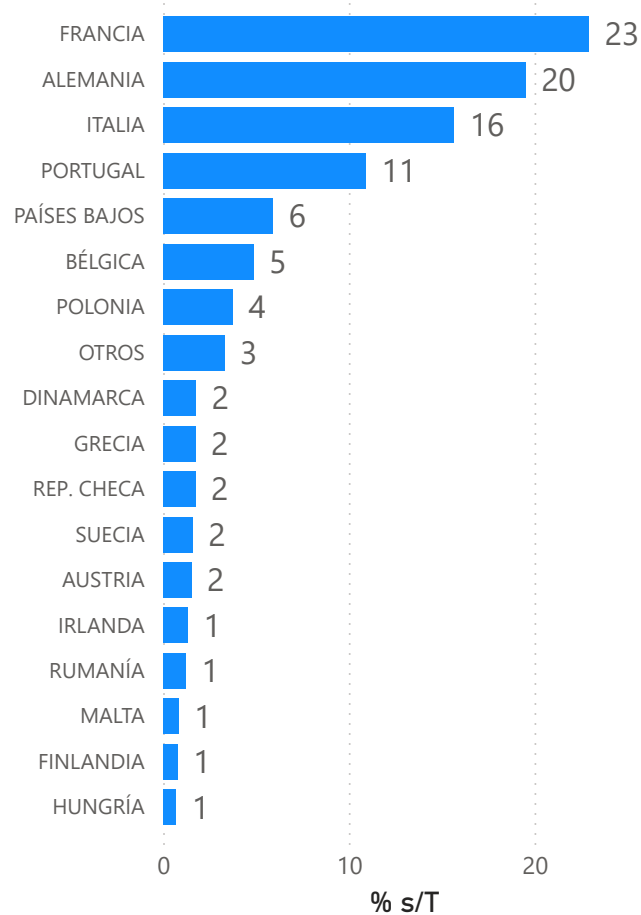


### PRINCIPALES DESTINOS UE27 DE EXPORTACIONES C.VALENCIANA 2023 %S/TOTAL



## COMERCIO C. VALENCIANA-PAISES BAJOS

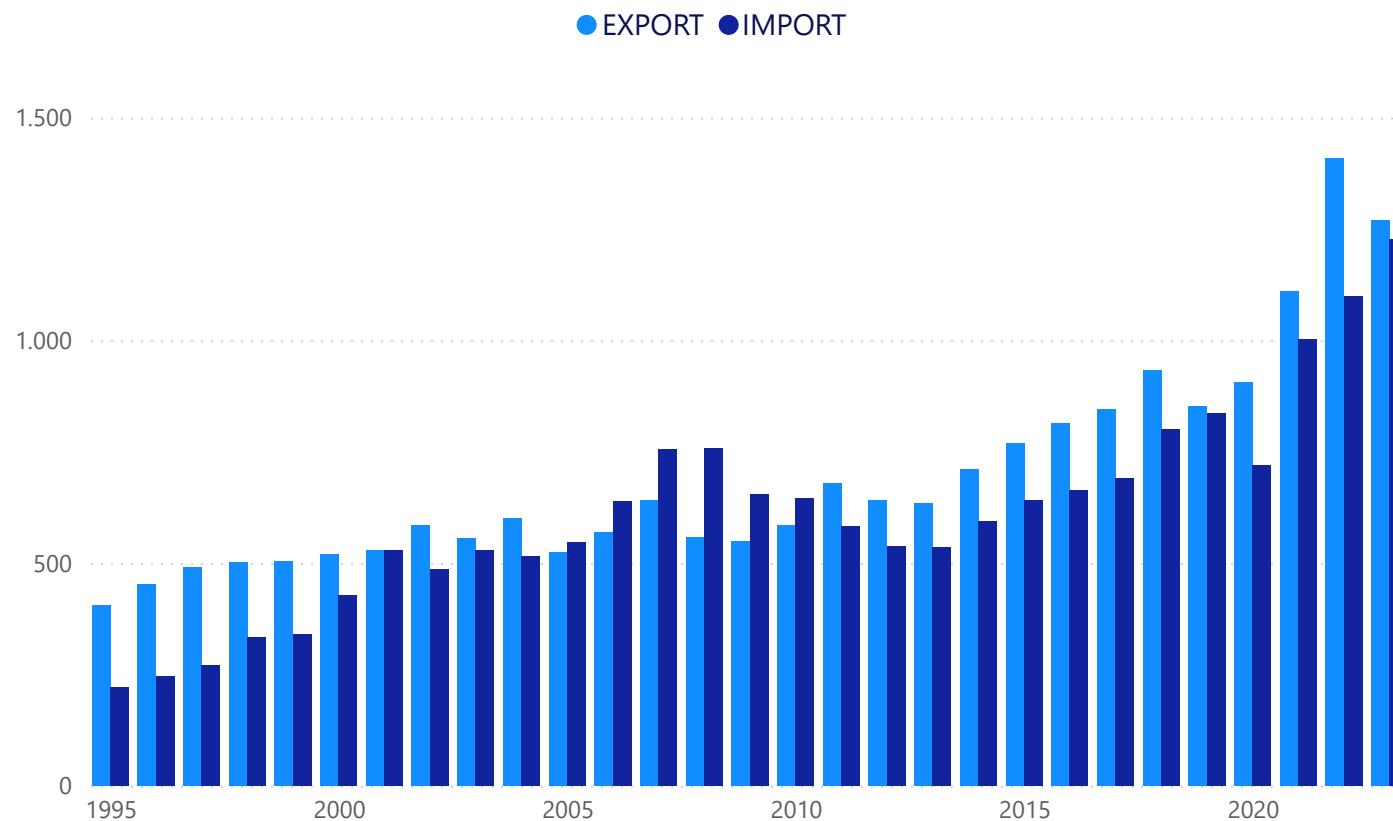
7º destino mundial de la Comunitat Valenciana y 5º considerando los países de la UE27.

La CV es la 4ª región española más exportadora con un 10% del total de España

**EXPORTACIÓN 2023:** 1.269 millones de € (Tasa de variación 2023/2022= -10%)

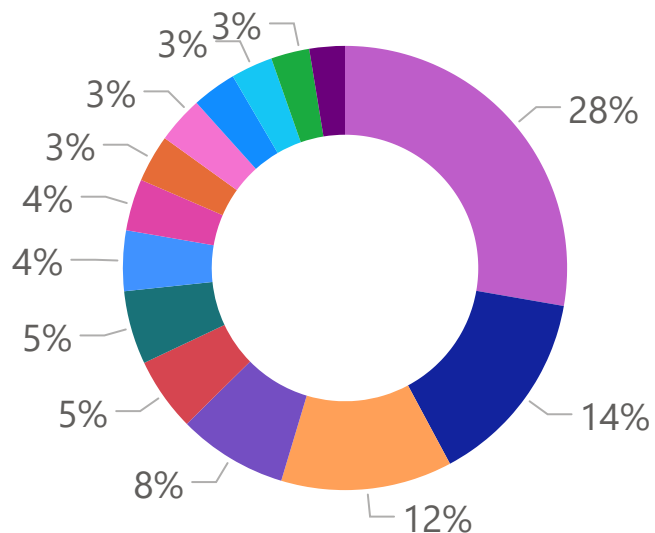
Principales **productos** CV demandados= frutos (14%), junto con automóviles y otros productos químicos representan un 35% del total exportado. Los más **dinámicos**: Las manufacturas de fundición, con la mayor tasa de aumento.

### EVOLUCIÓN COMERCIO EXTERIOR EN VALOR (MILL. €)

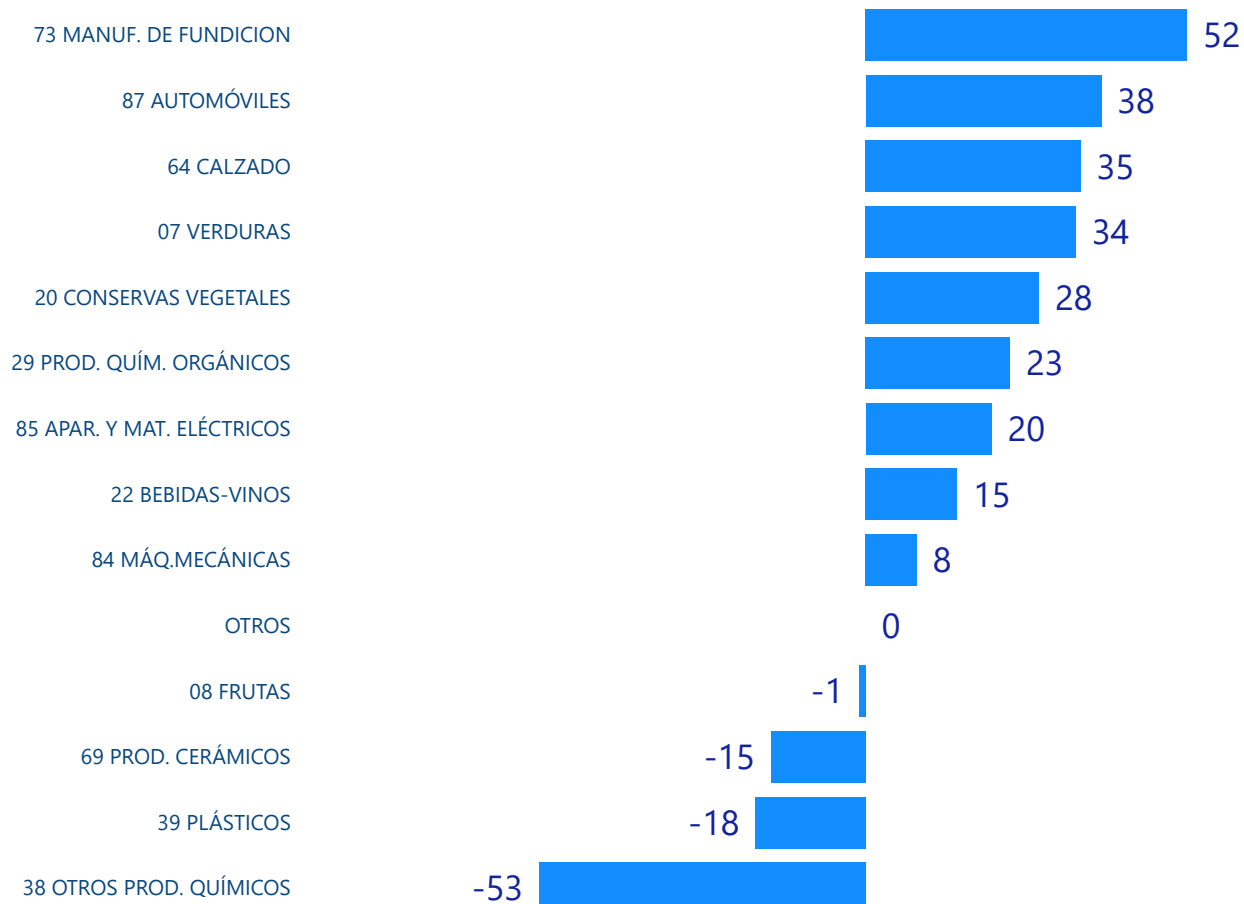


### EXPORTACIÓN POR PRODUCTO %/T

- OTROS
- 08 FRUTAS
- 87 AUTOMÓVILES
- 38 OTROS PROD. QUÍMICOS
- 64 CALZADO
- 69 PROD. CERÁMICOS
- 85 APAR. Y MAT. ELÉCTRICOS
- 29 PROD. QUÍM. ORGÁNICOS
- 20 CONSERVAS VEGETALES
- 39 PLÁSTICOS
- 07 VERDURAS
- 84 MÁQ.MECÁNICAS
- 73 MANUF. DE FUNDICION
- 22 BEBIDAS-VINOS



### TASA VARIACIÓN EXPORT. POR PRODUCTO 2023/22

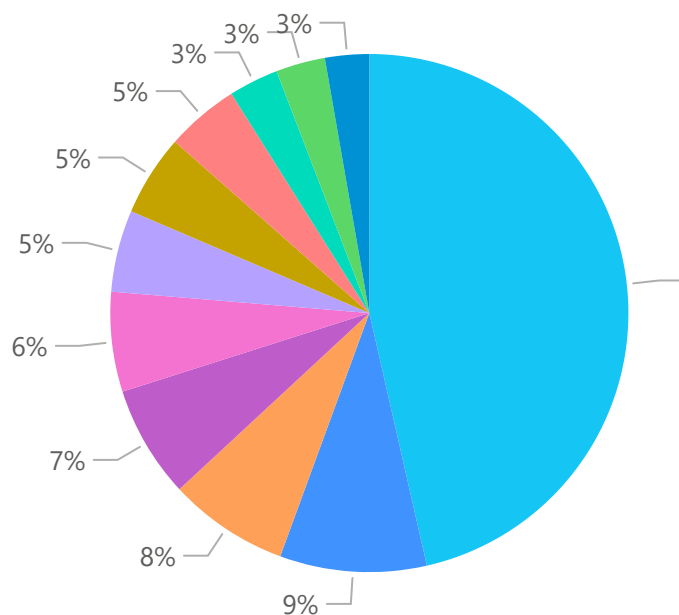


# COMERCIO C. VALENCIANA-PAISES BAJOS

## IMPORTACIÓN 2023

IMPORTACIÓN POR PRODUCTO %/T

- OTROS
- 27 COMBUSTIBLES.
- 39 PLÁSTICOS
- 84 MÁQ.MECÁNICAS
- 85 APAR. Y MAT. ELÉCTRICOS
- 38 OTROS PROD. QUÍMICOS
- 90 APARATOS PRECISIÓN
- 04 LECHE, PROD. LÁCTEOS; HUE...
- 06 PLANTAS VIVAS
- 12 SEMILLAS OLEAGINOSAS
- 29 PROD.QUÍM.ORGÁNICOS



% VARIACION IMPORTACIÓN POR PRODUCTO 2023/22

