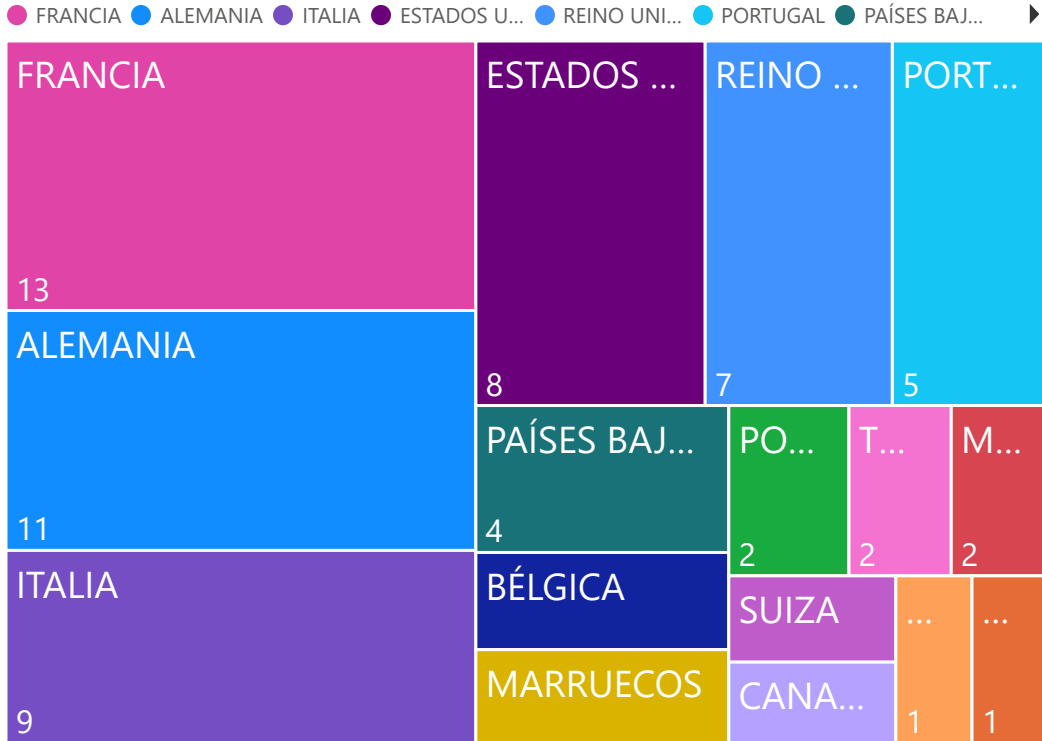


COMERCIO C. VALENCIANA-PAÍSES BAJOS

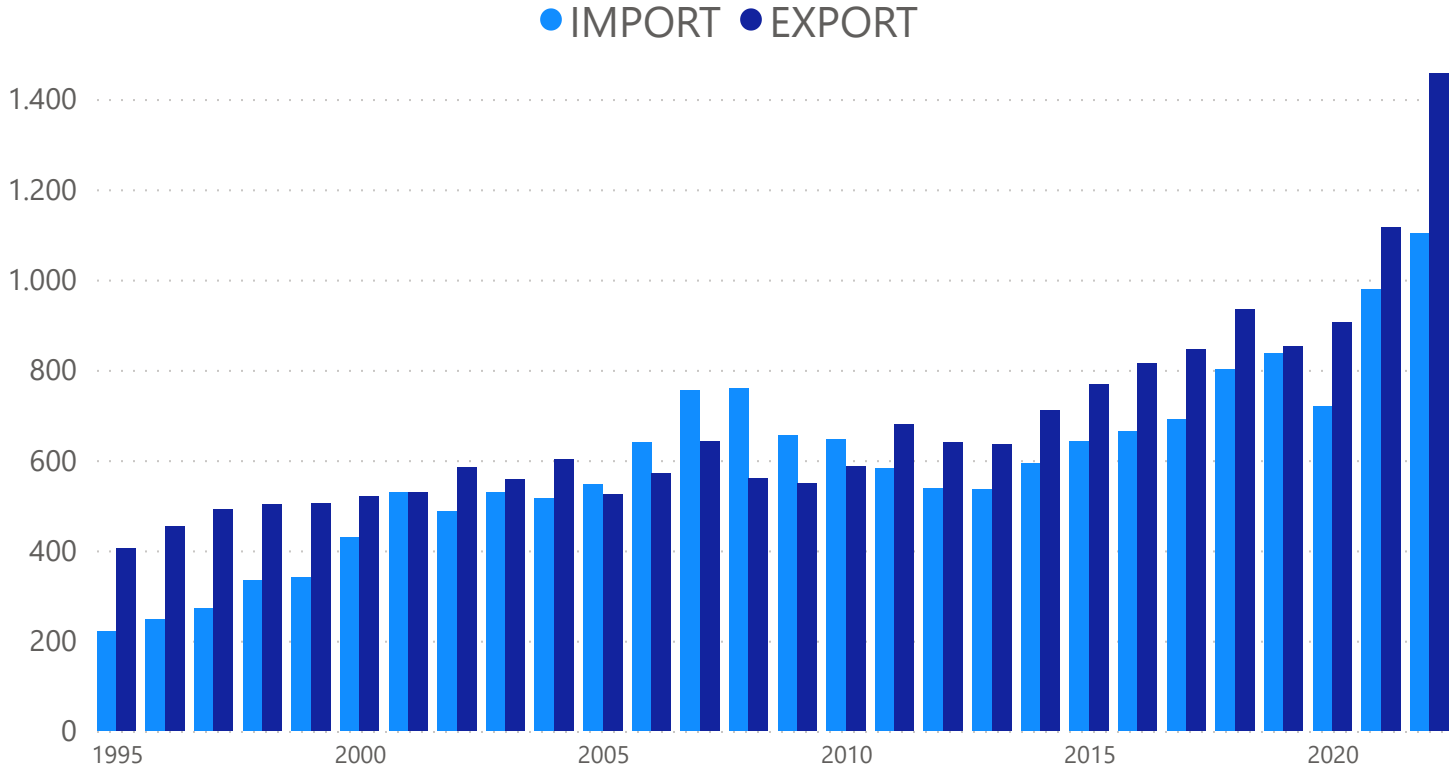
7º destino mundial (5º en la UE-27) y 8º proveedor mundial
 La CV es la 5ª región española más exportadora con un 10% de España

EXPORTACIÓN 2022: 1.458 millones de € (Tasa de variación 2022/2021= +31%)
Productos CV más demandados=otros productos químicos (15% del total, principalmente Biodiesel), junto con frutas, productos cerámicos y automóviles (44% del total exportado). Destaca el **dinamismo** de los combustibles, grasas-aceites y productos cerámicos que duplicaron sus exportaciones.

PRINCIPALES DESTINOS DE EXPORTACIONES C.VALENCIANA % S/TOTAL



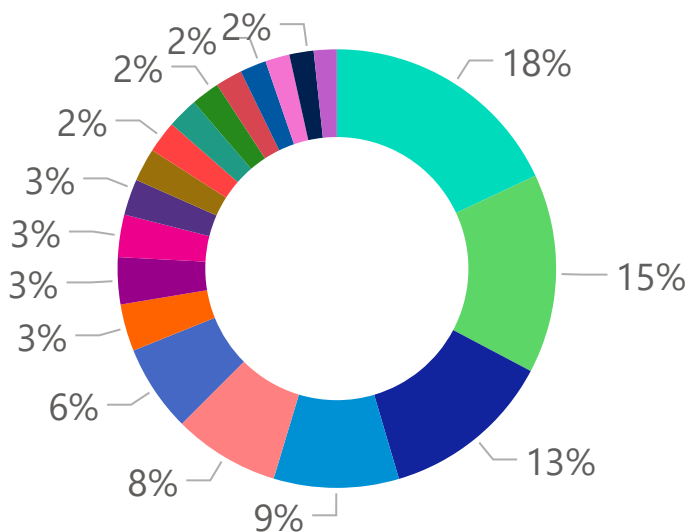
EVOLUCIÓN DEL COMERCIO EXTERIOR MILLONES DE EUROS



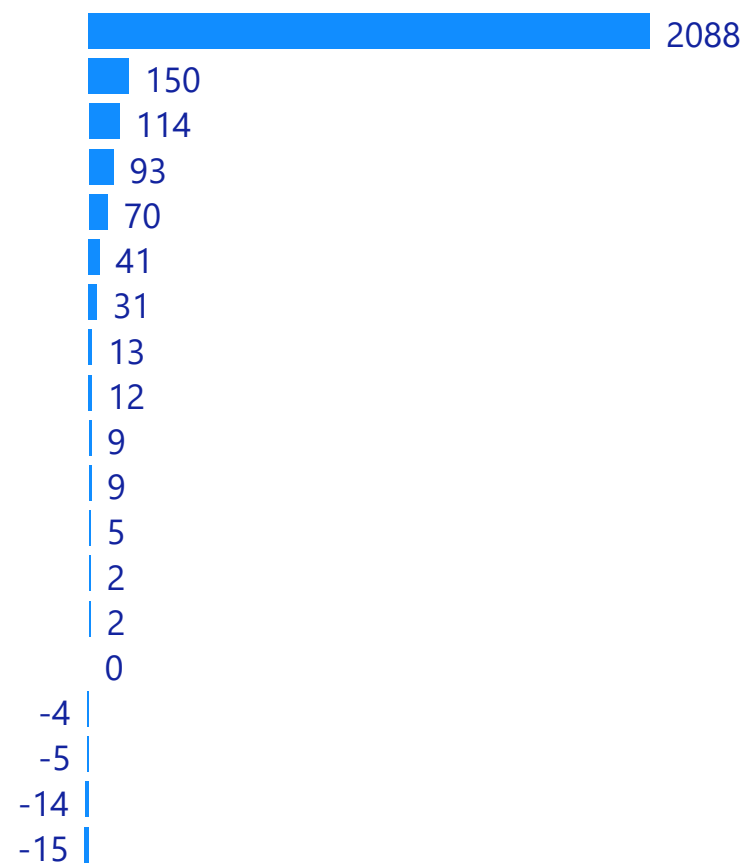
EXPORTACIÓN 2022

EXPORTACIÓN POR PRODUCTO %/T

- OTROS
- 38 OTROS PROD. Q...
- 08 FRUTAS
- 69 PROD. CERÁMIC...
- 87 AUTOMÓVILES
- 27 COMBUSTIBLES
- 39 PLÁSTICOS
- 64 CALZADO Y PAR...
- 85 APAR. Y MAT. EL...
- 29 PROD. QUÍMICO...
- 84 MÁQ.MECÁNICAS
- 20 CONSERVAS VE...
- 15 GRASAS, ACEITES
- 07 LEGUMBRES, HO...
- 31 ABONOS
- 22 BEBIDAS -VINOS
- 76 ALUMINIO Y SU...



% TASA VARIACIÓN EXPORT. POR PRODUCTO



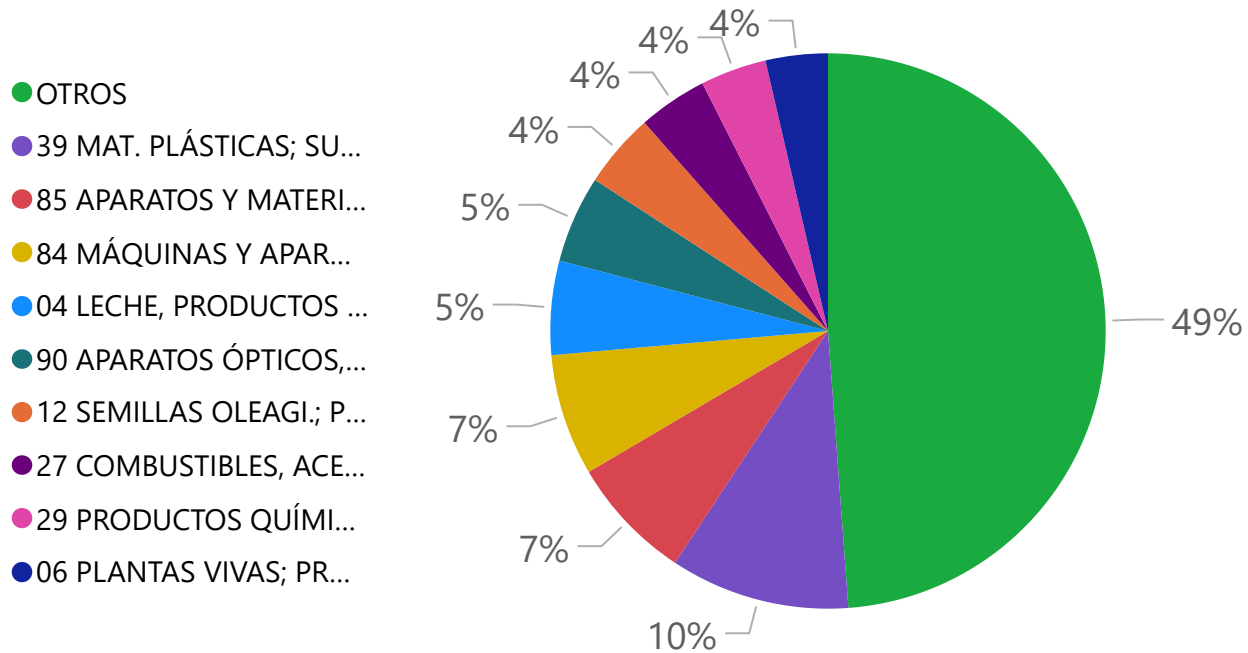
- 27 COMBUSTIBLES
- 15 GRASAS, ACEITES
- 69 PROD. CERÁMICOS
- 38 OTROS PROD. QUÍMIC...
- 31 ABONOS
- 76 ALUMINIO Y SUS MA...
- 39 PLÁSTICOS
- 48 PAPEL, CARTÓN;
- 22 BEBIDAS -VINOS
- 07 LEGUMBRES, HORTALI...
- 64 CALZADO Y PARTES
- 20 CONSERVAS VEGETALES
- 29 PROD. QUÍMICOS OR...
- 08 FRUTAS
- OTROS
- 87 AUTOMÓVILES
- 85 APAR. Y MAT. ELÉCTRI...
- 73 MANUF. DE FUNDIC., ...
- 84 MÁQ.MECÁNICAS

% VARIAC.2021/2022

COMERCIO C. VALENCIANA-PAÍSES BAJOS

IMPORTACIÓN 2022

IMPORTACIÓN POR PRODUCTO %/T



% VARIACIÓN IMPORTACIÓN POR PRODUCTO

