

# COMERCIO C. VALENCIANA-ITALIA

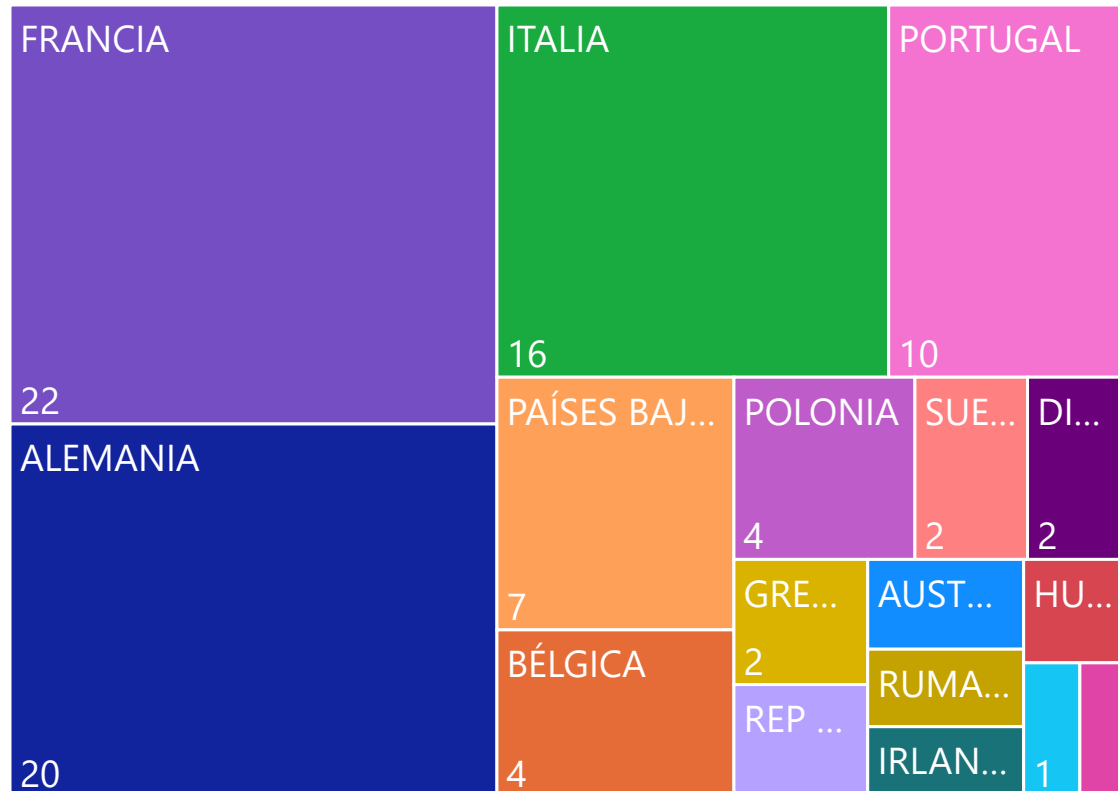
Italia es el 3º destino mundial de la CV (9% del total exportado por la C.Valenciana) y 4º proveedor (7% de importación total)

La CV es la 3ª región española más exportadora, con un 11% del total de España

**EXPORTACIÓN 2022:** 3.549 millones de € (Tasa de variación= **+31%**)

Principales **productos** CV demandados= automóviles (17%), junto con plásticos y frutas representan el 35% del total. El mayor **dinamismo:** fundición y esmaltes.

## PRINCIPALES DESTINOS UE DE EXPORTACIONES C.VALENCIANA 2022 %S/TOTAL



PAISES EXP.CV	EXPORT 2022 Mill.€	% S/T	% VARIAC. EXPORT
FRANCIA	4.967	13	19
ALEMANIA	4.421	11	8
ITALIA	3.549	9	31
ESTADOS UNIDOS	3.279	8	24
REINO UNIDO	2.676	7	34
PORTUGAL	2.168	5	28
PAÍSES BAJOS	1.458	4	31
BÉLGICA	964	2	9
MARRUECOS	926	2	22
POLONIA	803	2	11
TURQUÍA	683	2	30
MÉXICO	619	2	32
SUIZA	565	1	50
CANADÁ	530	1	25
SUECIA	499	1	30
CHINA	472	1	-4
SUBTOTAL	28.581	72	0
TOTAL	39.622	100	22



GENERALITAT  
VALENCIANA

TOTS  
A UNA  
veu

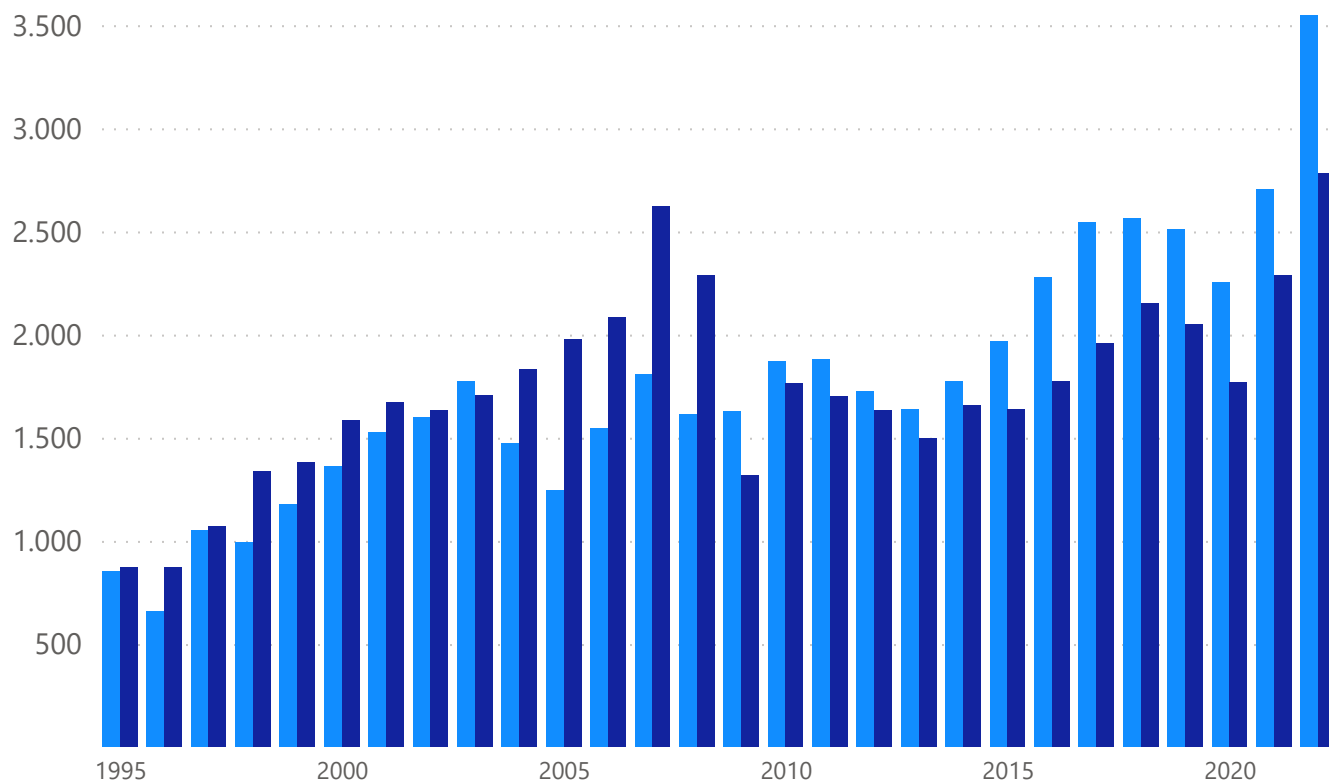
**IVACE**  
INSTITUT VALENCIÀ DE  
COMPETITIVITAT EMPRESARIAL

# COMERCIO C. VALENCIANA-ITALIA

## EXPORTACIÓN 2022

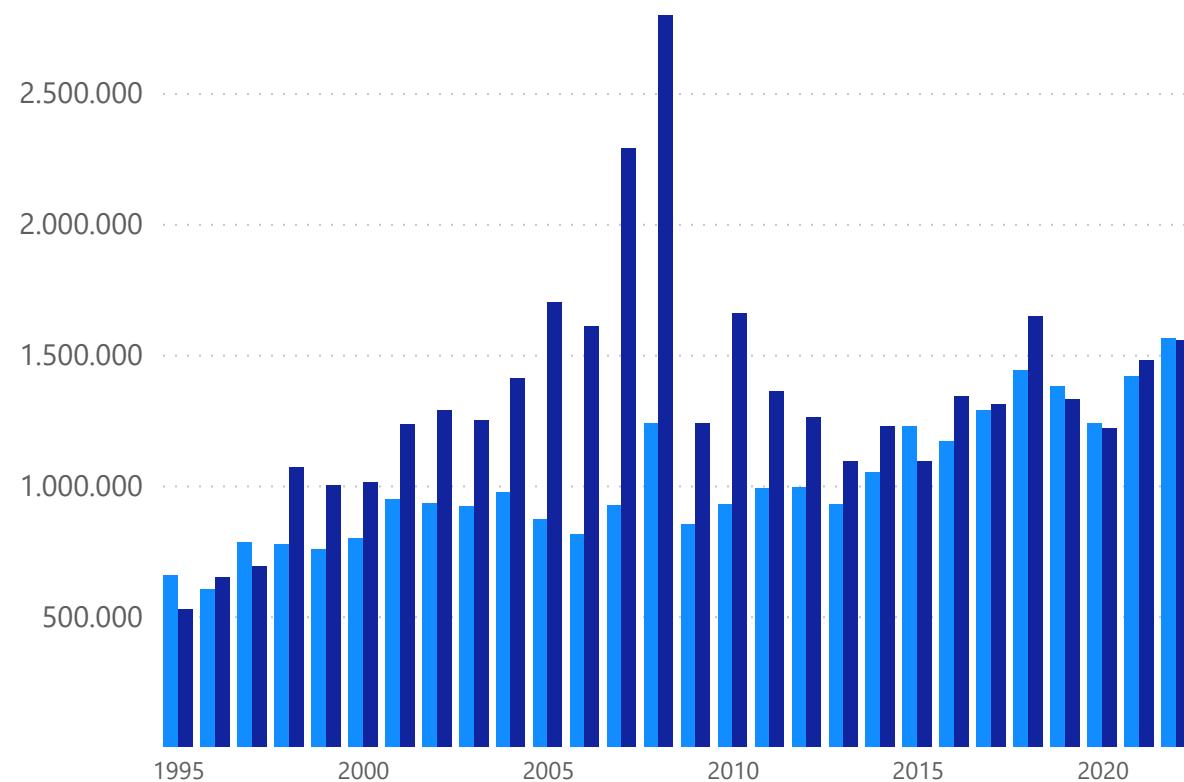
### EVOLUCIÓN DEL COMERCIO EXTERIOR EN VALOR

● EXPORT MILL.€ ● IMPORT



### EVOLUCIÓN DEL COMERCIO EXTERIOR EN PESO

● EXPORT TON ● IMPORT





GENERALITAT  
VALENCIANA

TOTS  
A UNA  
veu

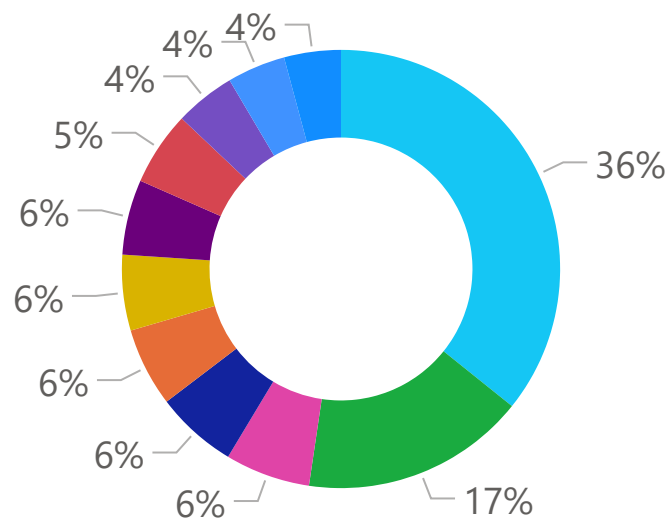
**iVACE**  
INSTITUT VALENCIÀ DE  
COMPETITIVITAT EMPRESARIAL

# COMERCIO C. VALENCIANA-ITALIA

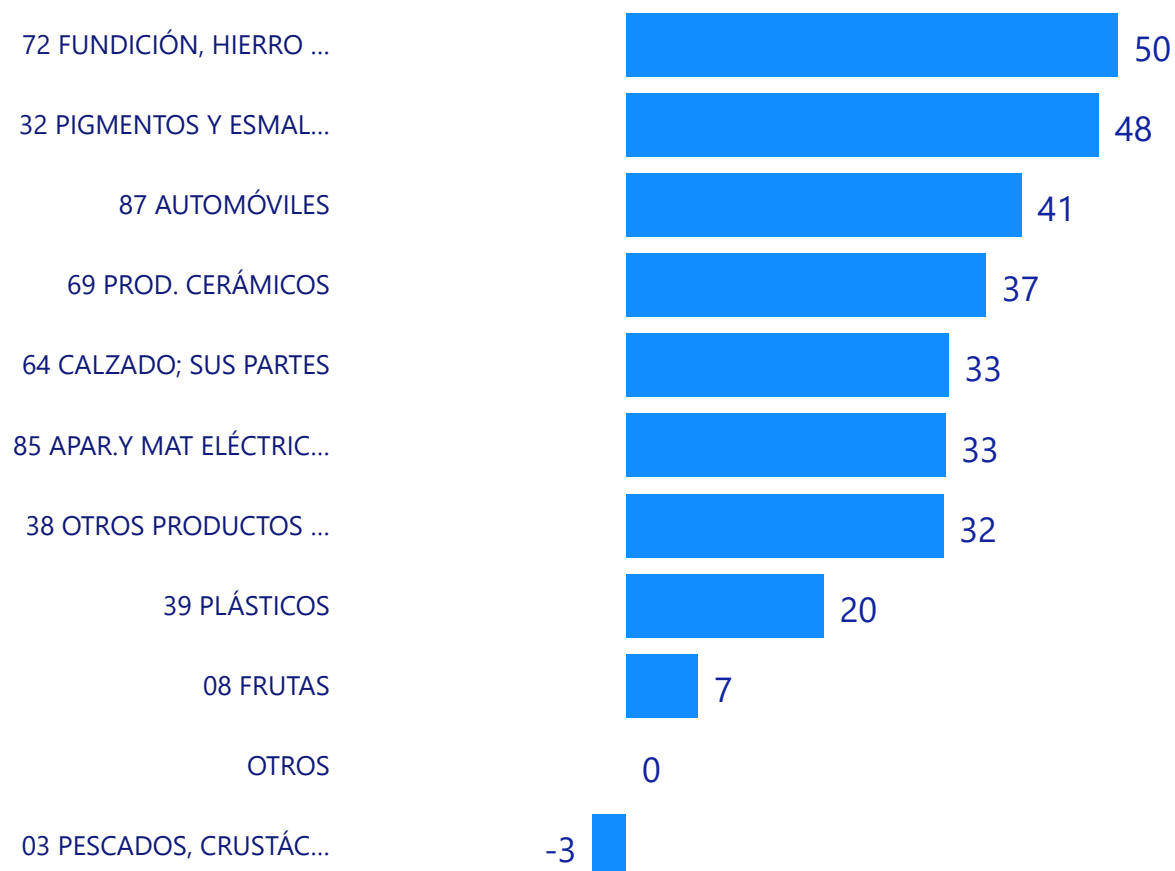
## EXPORTACIÓN 2022

### EXPORTACIÓN 2022 POR PRODUCTO %/T

- OTROS
- 87 AUTOMÓVILES
- 39 PLÁSTICOS
- 08 FRUTAS
- 32 PIGMENTOS Y ESM...
- 69 PROD. CERÁMICOS
- 38 OTROS PRODUCTO...
- 72 FUNDICIÓN, HIERR...
- 64 CALZADO; SUS PA...
- 85 APAR.Y MAT ELÉCT...
- 03 PESCADOS, CRUST...



### % TASA VARIACIÓN EXPORT. POR PRODUCTO



% VARIAC.EXPORT 2022/21



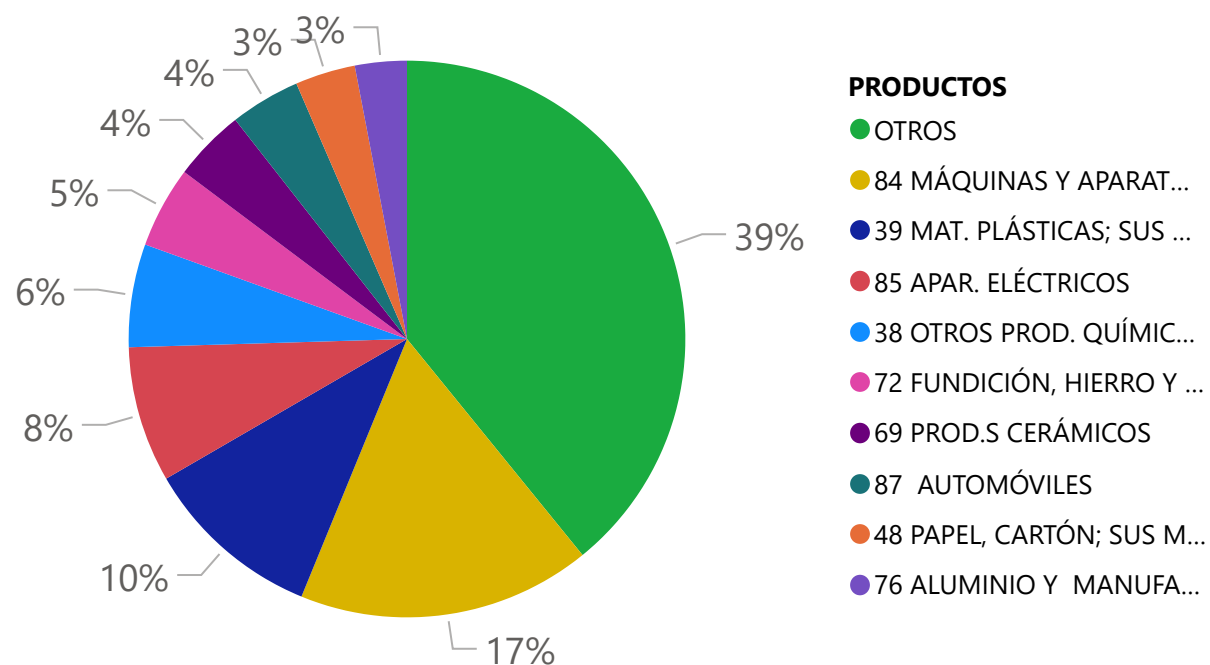
GENERALITAT VALENCIANA | TOTS A UNA VEU

**ivACE**  
INSTITUT VALENCIÀ DE COMPETITIVITAT EMPRESARIAL

# COMERCIO C. VALENCIANA-ITALIA

## IMPORTACIÓN 2022

IMPORTACIÓN 2022 POR PRODUCTO %/T



% VARIACION IMPORTACIÓN POR PRODUCTO

